



ІНФОРМАЦІЙНА ДОВІДКА ЩОДО РОЗРАХУНКУ ОБСЯГУ ОСВІТНЬОЇ СУБВЕНЦІЇ НА 2024 РІК

ШИРЯЇВСЬКА ТГ

Базова інформація про засновника:

Засновник	Ширяївська селищна територіальна громада		
Код бюджету	1551000000		
Область	Одеська	Фактична наповнюваність класів	16,6
Тип	Селищна ТГ	Розрахункова наповнюваність класів	18,0
Площа (км ²)	323,3	Щільність учнів (учнів на км ²)	4,1
Населення (осіб, 2022)	9 861	Сільське населення (%)	35,1
Сільське населення (осіб, 2022)	3 459		

Підсумки розподілу субвенції на 2024 рік:

	К-ть учнів (факт)	К-ть класів (факт)	Сума (тис. грн)	На учня (грн)	На клас (грн)
Учні комунальних ЗЗСО,	1 329	80	32 250,3	24 267	403 129
з них у гірських населених пунктах	0				
у тому числі поділ класів на групи			464,0		
Учні спеціальних ЗЗСО (класів)	0	0	0,0		
з них у гірських населених пунктах	0				
у тому числі поділ класів на групи			0,0		
Учні НРЦ,	0	35	0,0		
з них у гірських населених пунктах	0				
Учні класів з вечірньою формою	47	3	845,2	17 982	281 717
Вихованці інтернатів	0		0,0		
Вихованці спеціальних інтернатів	0		0,0		
Вихованці НРЦ	0		0,0		
Асистенти в інклюзивних класах	35	24	4 249,1	121 404	177 048
Учні ЗП(П-Т)О	0	0	0,0		
Студенти ЗФПО і коледжів	0				
Інклюзивно-ресурсні центри	0 ІРЦ		0,0		
Учні приватних ЗЗСО	0	0	0,0		
Простій: немає вчителів на простой			0,0		
Простій: немає ІРЦ на простой			0,0		
Ширяївська ТГ	1 376	118	37 344,6		

Детальний розрахунок обсягу освітньої субвенції для Ширяївської селищної територіальної громади

Коефіцієнти, що застосовуються для Ширяївської селищної територіальної громади

Розрахунок наповненості класів	18,0
Коефіцієнт Кіпп для денних ЗЗСО	0,330
Розподіл на одного учня для педагогічних працівників, які не проводять уроки (денні ЗЗСО), грн	3 798
Коефіцієнт Кіпп для вечірньої форми здобуття освіти	0,330
Розподіл на одного учня для педагогічних працівників, які не проводять уроки (вечірні ЗЗСО), грн	3 798
Коефіцієнт поділу класів на групи при вивченні окремих предметів для учнів групи І	1,017
Коефіцієнт поділу класів на групи при вивченні окремих предметів для учнів групи ІІ	1,047
Коефіцієнт скорочення	0,89

Коефіцієнти та нормативи для всіх засновників шкіл

Норматив бюджетної забезпеченості (грн)	11 510,4
Річна заробітна плата вчителів з нарахуваннями (тис. грн)	247,7
Річна заробітна плата асистентів вчителів з нарахуваннями (тис. грн)	217,0
Річна заробітна плата педагогічних працівників ІРЦ з нарахуваннями (тис. грн)	288,4
Річна заробітна плата педагогічних працівників на простій (тис. грн)	128,0
Сума для ІРЦ (тис. грн)	2 350,3
Сума для ІРЦ на простій (тис. грн)	1 272,9
Розрахунок наповненості спеціальних класів (також приватних НРЦ)	9
Розрахунок наповненості класів НРЦ	6
Коефіцієнт Кіпп для приватних ЗЗСО, грн	0,23

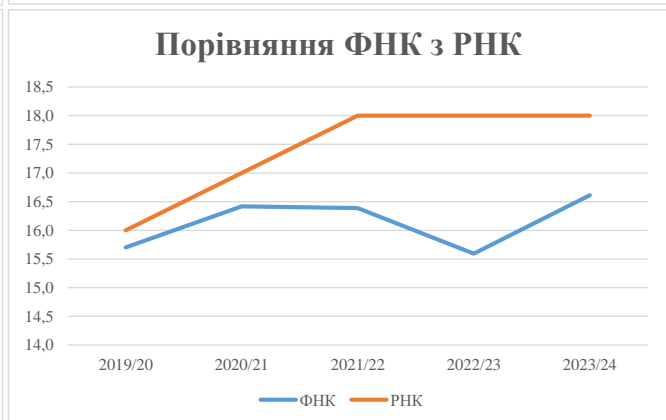
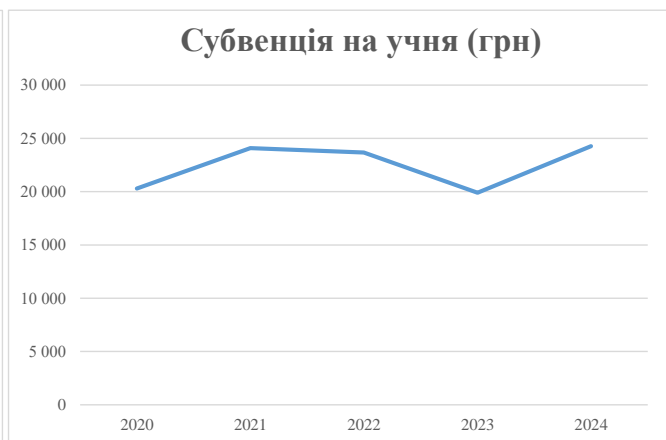
Рівень освіти/ Тип закладу	К-ть учнів	З них учнів гірських населених пунктах	Фактична к-ть класів	Розра- хункова напов- неність класу (групи)	Розра- хункова к-ть класів (груп)	К-ть годин навчального плану	К-ть необхідних годин у тиждень	К-ть ставок	Зарплати вчителів, тис. грн	Розподіл на одного учня, для педагогічних працівників, які не проводять уроки, грн	Зарплата педагогічного персоналу, що не проводить уроки, тис. грн	Зарплата разом (без надбавки за гірську місцевість, без поділу на групи), тис. грн	Коефіцієнт поділу класів на групи	К-ть ставок вчителів для поділу класів на групи	Зарплата персоналу, що проводить уроки у групах при поділі класів, тис. грн	Зарплата педагогічного персоналу разом (без надбавки за гірську місцевість), тис. грн	Відсоток учнів гірських ЗЗСО	Надбавка для гірської місцевості	Субвенція всього після застосування коефіцієнта 0,89, тис. грн
Назва колонки	А	Б	В	Г	Г	Д	Е	Є	Ж	З	И	І	І	Й	К	Л	М	Н	О
Як розраховано	АКОМ	АКОМ	АКОМ	Формула	А / Г	Формула	Г * Д	Е / І8	Є * 247,72	Формула	А * 3 / 1000	Ж + И	Формула - І	Є (сума ставок) * І	Й * 247,72	І (сума зарплат) / К	Б / А (сума учнів)	0,25 * М * Л	(І+Н) * 0,89
Учні комунальних ЗЗСО																			
Початкова (1-4)	466		29	18,0	26	23	598	33,2	8 230	3 798	1 770	10 000							
Базова (5-9)	693	0	38	18,0	39	32,7	1 275	70,9	17 551	3 798	2 632	20 184	0,017	2,1	521	36 236			32 250,3
Старша (10-11)	170		13	18,0	10	35,5	355	19,7	4 886	3 798	646	5 531							
Простий вчителів	0																		0,0
Учні спеціальних класів, спеціальних шкіл																			
Початкова (1-4)	0		0	9	0	36													
Базова (5-9)	0	0	0	9	0	36							0,047	0,0	0	0			0,0
Старша (10-11)	0		0	9	0	36													
Учні навчально-реабілітаційних центрів																			
Початкова (1-4)	0		0	6	0	36				3 798									
Базова (5-9)	0	0	0	6	0	36				3 798			0,047	0,0	0	0			0,0
Старша (10-11)	0		0	6	0	36				3 798									
Учні, які проживають в пансіонах (кількість ставок = кількість груп * 2)																			
Загальні пансіони	0	0		20	0														0,0
Спеціальні пансіони	0	0		9	0														0,0
НРЦ	0	0		6	0														0,0
Інклюзивні класи																			
Інклюзивна	35	0	24		22			22,0	4 774			4 774					0,0%	0	4 249,1
Учні класів з вечірньою формою здобуття освіти																			
Вечірня форма	47	0	3	16	3	23	69	3,8	950			950							845,2
Заклади професійної (професійно-технічної) освіти																			
ПТНЗ	0	0		26															0,0
Разом	1 376		83		78		2 297	149,6	36 391		5 048	41 439							37 344,6

Історичні дані щодо учнів комунальних ЗЗСО Ширяївської селищної територіальної громади

Фактичні значення за навчальні роки	2019/20	2020/21	2021/22	2022/23	2023/24
Кількість учнів ЗЗСО	1 476	1 379	1 393	1 378	1 329
ФНК	15,7	16,4	16,4	15,6	16,6
РНК	16,0	17,0	18,0	18,0	18,0
Кількість ЗЗСО	6	6	6	6	5
Середня наповнюваність ЗЗСО	246	230	232	230	266

Дані за бюджетні роки	2020	2021	2022	2023	2024
Обсяг субвенції (тис. грн)	29 970,4	33 222,2	32 974,5	27 422,7	32 250,3
Субвенція на учня (грн)	20 305	24 091	23 672	19 900	24 267

Зміна за роками	2020/21	2021/22	2022/23	2023/24
Учні (%)	-6,6%	1,0%	-1,1%	-3,6%
Субвенція (%)	10,8%	-0,7%	-16,8%	17,6%
Субвенція на учня (%)	18,6%	-1,7%	-15,9%	21,9%
ФНК	0,71	-0,03	-0,79	1,02



Мережа ЗЗСО Ширяївської селищної територіальної громади

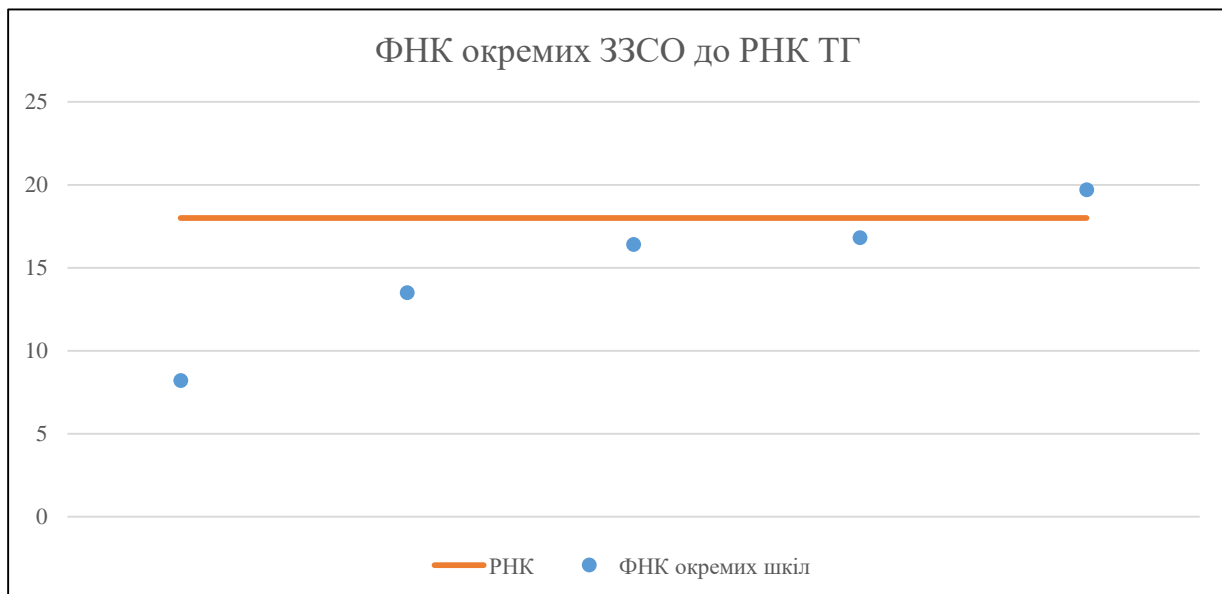
	ЗЗСО		Учні		ФНК
	кількість	відсоток	кількість	відсоток	кількість
Звичайний ЗЗСО	3	60,0%	440	32,0%	12,9
Опорний ЗЗСО	1	20,0%	788	57,3%	19,7
Філія ЗЗСО	1	20,0%	148	10,8%	16,4
Загалом	5	100,0%	1 376	100,0%	16,6

Філії на один опорний ЗЗСО

1,0

	ЗЗСО		Учні		ФНК
	кількість	відсоток	кількість	відсоток	кількість
ЗЗСО крім спеціальних та НРЦ					
ЗЗСО з ФНК більш ніж 19 (РНК + 1)	1	20,0%	788	57,3%	19,7
ЗЗСО з ФНК від 17 до 19					
ЗЗСО з ФНК менш ніж 17 (РНК - 1)	4	80,0%	588	42,7%	13,7
ЗЗСО без класів					
Загалом (крім спеціальних та НРЦ)	5	100,0%	1 376	100,0%	16,6

	ЗЗСО		Учні		ФНК
	кількість	відсоток	кількість	відсоток	кількість
Менше 20 учнів					
Від 20 до 50 учнів					
Від 50 до 100 учнів	1	20,0%	90	6,5%	8,2
Від 100 до 200 учнів	2	40,0%	296	21,5%	14,8
Від 200 до 300 учнів	1	20,0%	202	14,7%	16,8
Від 300 до 400 учнів					
Від 400 до 600 учнів					
Від 600 до 800 учнів	1	20,0%	788	57,3%	19,7
Від 800 до 1000 учнів					
Від 1000 до 1500 учнів					
Більше 1500 учнів					
Загалом	5	100,0%	1 376	100,0%	16,6



На графіку школи упорядковані за збільшенням наповнюваності

**Перелік закладів загальної середньої освіти Ширяївської селищної територіальної громади
РНК = 18, ФНК = 16,57**

↑	ЗЗСО з ФНК більш ніж 19 (РНК + 1)
↔	ЗЗСО з ФНК від 17 до 19
↓	ЗЗСО з ФНК менш ніж 17 (РНК - 1)
—	ЗЗСО без класів

ID в АІКОМ	Назва ЗЗСО	Факт. ступінь	Статус	ID в АІКОМ опорного ЗЗСО	Кількість учнів	з них за індивід. формою	Кількість класів	ФНК	
14951	Опорний заклад освіти "Ширяївський ліцей"	I-III	Опорна		788	2	40	19,7	↑
14960	Мар'янівський ліцей	I-III			202	2	12	16,8	↓
14970	Філія "Ширяївська гімназія №1"	I-II	Філія	14951	148		9	16,4	↓
14953	Осинівський ліцей	I-III			148		11	13,5	↓
14966	Макарівський ліцей	I-III			90		11	8,2	↓