



ІНФОРМАЦІЙНА ДОВІДКА ЩОДО РОЗРАХУНКУ ОБСЯГУ ОСВІТНЬОЇ СУБВЕНЦІЇ НА 2024 РІК

НОВОКАЛЬЧЕВСЬКА ТГ

Базова інформація про засновника:

Засновник	Новокальчевська сільська територіальна громада		
Код бюджету	1550800000		
Область	Одеська	Фактична наповнюваність класів	8,7
Тип	Сільська ТГ	Розрахункова наповнюваність класів	10,0
Площа (км ²)	432,1	Щільність учнів (учнів на км ²)	0,9
Населення (осіб, 2022)	4 001	Сільське населення (%)	100,0
Сільське населення (осіб, 2022)	4 001		

Підсумки розподілу субвенції на 2024 рік:

	К-ть учнів (факт)	К-ть класів (факт)	Сума (тис. грн)	На учня (грн)	На клас (грн)
Учні комунальних ЗЗСО,	383	44	17 046,3	44 507	387 416
з них у гірських населених пунктах	0				
у тому числі поділ класів на групи			250,2		
Учні спеціальних ЗЗСО (класів)	0	0	0,0		
з них у гірських населених пунктах	0				
у тому числі поділ класів на групи			0,0		
Учні НРЦ,	0	35	0,0		
з них у гірських населених пунктах	0				
Учні класів з вечірньою формою	0	0	0,0		
Вихованці інтернатів	0		0,0		
Вихованці спеціальних інтернатів	0		0,0		
Вихованці НРЦ	0		0,0		
Асистенти в інклюзивних класах	0	0	0,0		
Учні ЗП(П-Т)О	0	0	0,0		
Студенти ЗФПО і коледжів	0				
Інклюзивно-ресурсні центри	0 ІРЦ		0,0		
Учні приватних ЗЗСО	0	0	0,0		
Простій: немає вчителів на простоті			0,0		
Простій: немає ІРЦ на простоті			0,0		
Новокальчевська ТГ	383	79	17 046,3		

Детальний розрахунок обсягу освітньої субвенції для Новокальчевської сільської територіальної громади

Коефіцієнти, що застосовуються для Новокальчевської сільської територіальної громади

Розрахунок наповнюваність класів	10,0
Коефіцієнт Кіпп для денних ЗЗСО	0,530
Розподіл на одного учня для педагогічних працівників, які не проводять уроки (денні ЗЗСО), грн	6 101
Коефіцієнт Кіпп для вечірньої форми здобуття освіти	0,530
Розподіл на одного учня для педагогічних працівників, які не проводять уроки (вечірні ЗЗСО), грн	6 101
Коефіцієнт поділу класів на групи при вивченні окремих предметів для учнів групи I	1,017
Коефіцієнт поділу класів на групи при вивченні окремих предметів для учнів групи II	1,047
Коефіцієнт скорочення	0,89

Коефіцієнти та нормативи для всіх засновників шкіл

Норматив бюджетної забезпеченості (грн)	11 510,4
Річна заробітна плата вчителів з нарахуваннями (тис. грн)	247,7
Річна заробітна плата асистентів вчителів з нарахуваннями (тис. грн)	217,0
Річна заробітна плата педагогічних працівників ІРЦ з нарахуваннями (тис. грн)	288,4
Річна заробітна плата педагогічних працівників на простій (тис. грн)	128,0
Сума для ІРЦ (тис. грн)	2 350,3
Сума для ІРЦ на простій (тис. грн)	1 272,9
Розрахунок наповнюваність спеціальних класів (також приватних НРЦ)	9
Розрахунок наповнюваність класів НРЦ	6
Коефіцієнт Кіпп для приватних ЗЗСО, грн	0,23

Рівень освіти/ Тип закладу	К-ть учнів	З них учнів гірських населених пунктах	Фактична к-ть класів	Розра- хункова напов- нюваність класу (групи)	Розра- хункова к-ть класів (груп)	К-ть годин навчального плану	К-ть необхідних годин у тиждень	К-ть ставок	Зарплати вчителів, тис. грн	Розподіл на одного учня, для педагогічних працівників, які не проводять уроки, грн	Зарплата педагогічного персоналу, що не проводить уроки, тис. грн	Зарплата разом (без надбавки за гірську місцевість, без поділу на групи), тис. грн	Коефіцієнт поділу класів на групи	К-ть ставок поділу класів на групи	Зарплата персоналу, що проводить уроки у групах при поділі класів, тис. грн	Зарплата педагогічного персоналу разом (без надбавки за гірську місцевість), тис. грн	Відсоток учнів гірських ЗЗСО	Надбавка для гірської місцевості	Субвенція всього після застосування коефіцієнта 0,89, тис. грн
---------------------------------------	-----------------------	---	-------------------------------------	--	--	---	--	------------------------	--	---	--	---	--	---	--	--	---	---	---

<i>Назва колонки</i>	<i>A</i>	<i>B</i>	<i>B</i>	<i>Г</i>	<i>Г</i>	<i>Д</i>	<i>Е</i>	<i>Є</i>	<i>Ж</i>	<i>З</i>	<i>И</i>	<i>І</i>	<i>І</i>	<i>Й</i>	<i>К</i>	<i>Л</i>	<i>М</i>	<i>Н</i>	<i>О</i>
<i>Як розраховано</i>	<i>АКОМ</i>	<i>АКОМ</i>	<i>АКОМ</i>	<i>Формула</i>	<i>A / Г</i>	<i>Формула</i>	<i>Г * Д</i>	<i>Е / 18</i>	<i>Є * 247,72</i>	<i>Формула</i>	<i>A * 3 / 1000</i>	<i>Ж + И</i>	<i>Формула - I</i>	<i>Є (сума ставок) * I</i>	<i>Й * 247,72</i>	<i>I (сума зарплат) К</i>	<i>Б / А (сума учнів)</i>	<i>0,25 * М * Л</i>	<i>(Л+Н) * 0,89</i>

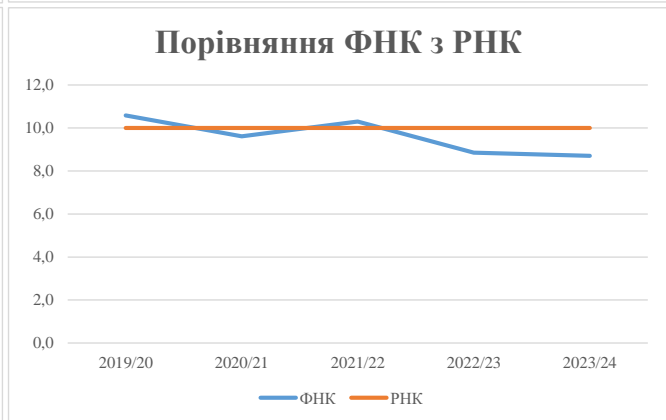
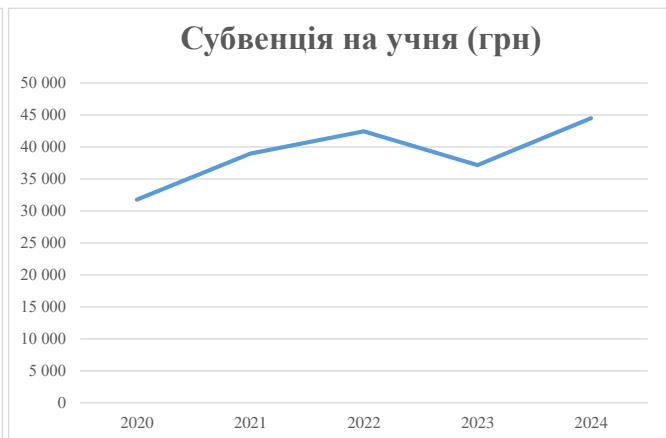
Учні комунальних ЗЗСО																			
Початкова (1-4)	129		18	10,0	13	23	299	16,6	4 115	6 101	787	4 902							
Базова (5-9)	193	0	20	10,0	20	32,7	654	36,3	9 001	6 101	1 177	10 178	0,017	1,1	281	19 153			17 046,3
Старша (10-11)	61		6	10,0	7	35,5	249	13,8	3 420	6 101	372	3 792							
Простий вчителів	0																		0,0
Учні спеціальних класів, спеціальних шкіл																			
Початкова (1-4)	0		0	9	0	36													
Базова (5-9)	0	0	0	9	0	36							0,047	0,0	0	0			0,0
Старша (10-11)	0		0	9	0	36													
Учні навчально-реабілітаційних центрів																			
Початкова (1-4)	0		0	6	0	36				6 101									
Базова (5-9)	0	0	0	6	0	36				6 101			0,047	0,0	0	0			0,0
Старша (10-11)	0		0	6	0	36				6 101									
Учні, які проживають в пансіонах (кількість ставок = кількість груп * 2)																			
Загальні пансіони	0	0		20	0														0,0
Спеціальні пансіони	0	0		9	0														0,0
НРЦ	0	0		6	0														0,0
Інклюзивні класи																			
Інклюзивна	0		0		0														0,0
Учні класів з вечірньою формою здобуття освіти																			
Вечірня форма	0	0	0	16		23													0,0
Заклади професійної (професійно-технічної) освіти																			
ПТНЗ	0	0	0	26															0,0
Разом	383		44		40		1 202	66,8	16 536		2 336	18 872							17 046,3

Історичні дані щодо учнів комунальних ЗЗСО Новокальчевської сільської територіальної громади

Фактичні значення за навчальні роки	2019/20	2020/21	2021/22	2022/23	2023/24
Кількість учнів ЗЗСО	254	394	381	401	383
ФНК	10,6	9,6	10,3	8,9	8,7
РНК	10,0	10,0	10,0	10,0	10,0
Кількість ЗЗСО	5	5	5	5	5
Середня наповнюваність ЗЗСО	51	79	76	80	77

Дані за бюджетні роки	2020	2021	2022	2023	2024
Обсяг субвенції (тис. грн)	8 071,3	15 354,2	16 178,8	14 882,8	17 046,3
Субвенція на учня (грн)	31 777	38 970	42 464	37 161	44 507

Зміна за роками	2020/21	2021/22	2022/23	2023/24
Учні (%)	55,1%	-3,3%	5,1%	-4,4%
Субвенція (%)	90,2%	5,4%	-8,0%	14,5%
Субвенція на учня (%)	22,6%	9,0%	-12,5%	19,8%
ФНК	-0,97	0,69	-1,44	-0,15



Мережа ЗЗСО Новокальчевської сільської територіальної громади

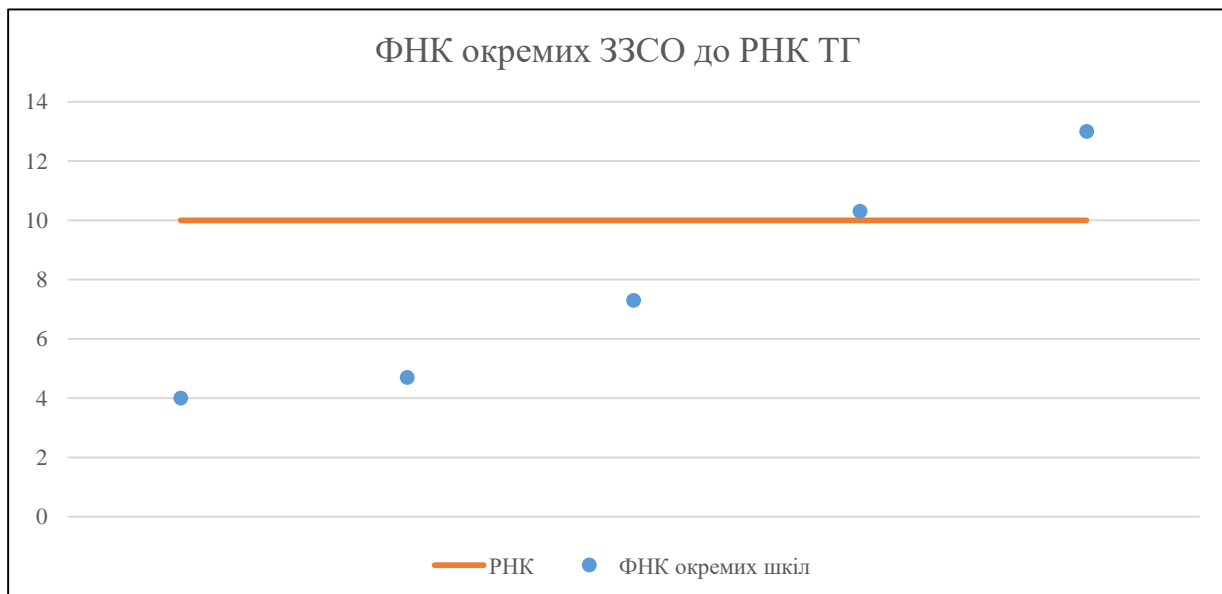
	ЗЗСО		Учні		ФНК
	кількість	відсоток	кількість	відсоток	кількість
Звичайний ЗЗСО	4	80,0%	270	70,5%	8,2
Опорний ЗЗСО	1	20,0%	113	29,5%	10,3
Філія ЗЗСО					
Загалом	5	100,0%	383	100,0%	8,7

Філії на один опорний ЗЗСО

0,0

	ЗЗСО		Учні		ФНК
	кількість	відсоток	кількість	відсоток	кількість
ЗЗСО крім спеціальних та НРЦ					
ЗЗСО з ФНК більш ніж 11 (РНК + 1)	1	20,0%	143	37,3%	13,0
ЗЗСО з ФНК від 9 до 11	1	20,0%	113	29,5%	10,3
ЗЗСО з ФНК менш ніж 9 (РНК - 1)	3	60,0%	127	33,2%	5,8
ЗЗСО без класів					
Загалом (крім спеціальних та НРЦ)	5	100,0%	383	100,0%	8,7

	ЗЗСО		Учні		ФНК
	кількість	відсоток	кількість	відсоток	кількість
Менше 20 учнів	1	20,0%	12	3,1%	4,0
Від 20 до 50 учнів	1	20,0%	42	11,0%	4,7
Від 50 до 100 учнів	1	20,0%	73	19,1%	7,3
Від 100 до 200 учнів	2	40,0%	256	66,8%	11,6
Від 200 до 300 учнів					
Від 300 до 400 учнів					
Від 400 до 600 учнів					
Від 600 до 800 учнів					
Від 800 до 1000 учнів					
Від 1000 до 1500 учнів					
Більше 1500 учнів					
Загалом	5	100,0%	383	100,0%	8,7



На графіку школи упорядковані за збільшенням наповнюваності

**Перелік закладів загальної середньої освіти Новокальчевської сільської територіальної громади
РНК = 10, ФНК = 8,7**

↑	ЗЗСО з ФНК більш ніж 11 (РНК + 1)
↔	ЗЗСО з ФНК від 9 до 11
↓	ЗЗСО з ФНК менш ніж 9 (РНК - 1)
—	ЗЗСО без класів

ІД в АІКОМ	Назва ЗЗСО	Факт. ступінь	Статус	ІД в АІКОМ опорного ЗЗСО	Кількість учнів	з них за індивід. формою	Кількість класів	ФНК	
15227	Новокальчевська ЗОШ	I-III			143		11	13	↑
15225	Ряснопільський НВК - ДНЗ	I-III	Опорна		113		11	10,3	↔
15219	Виноградненська ЗОШ	I-III			73		10	7,3	↓
15230	Петрівський ЗЗСО I-II ступенів	I-II			42		9	4,7	↓
15242	Семихатський КЗЗСО "ЗОШ Іст.-ДНЗ"	I			12		3	4	↓