



ІНФОРМАЦІЙНА ДОВІДКА ЩОДО РОЗРАХУНКУ ОБСЯГУ ОСВІТНЬОЇ СУБВЕНЦІЇ НА 2024 РІК

КРАСНОСІЛЬСЬКА ТГ

Базова інформація про засновника:

Засновник	Красносільська сільська територіальна громада		
Код бюджету	1550400000		
Область	Одеська	Фактична наповнюваність класів	19,3
Тип	Сільська ТГ	Розрахункова наповнюваність класів	16,5
Площа (км ²)	394,5	Щільність учнів (учнів на км ²)	3,1
Населення (осіб, 2022)	12 790	Сільське населення (%)	100,0
Сільське населення (осіб, 2022)	12 790		

Підсумки розподілу субвенції на 2024 рік:

	К-ть учнів (факт)	К-ть класів (факт)	Сума (тис. грн)	На учня (грн)	На клас (грн)
Учні комунальних ЗЗСО,	1 238	64	34 636,1	27 977	541 190
з них у гірських населених пунктах	0				
у тому числі поділ класів на групи			466,6		
Учні спеціальних ЗЗСО (класів)	0	0	0,0		
з них у гірських населених пунктах	0				
у тому числі поділ класів на групи			0,0		
Учні НРЦ,	0	35	0,0		
з них у гірських населених пунктах	0				
Учні класів з вечірньою формою	0	0	0,0		
Вихованці інтернатів	0		0,0		
Вихованці спеціальних інтернатів	0		0,0		
Вихованці НРЦ	0		0,0		
Асистенти в інклюзивних класах	7	4	772,6	110 367	193 143
Учні ЗП(П-Т)О	0	0	0,0		
Студенти ЗФПО і коледжів	0				
Інклюзивно-ресурсні центри	0 ІРЦ		0,0		
Учні приватних ЗЗСО	0	0	0,0		
Простій: немає вчителів на простой			0,0		
Простій: немає ІРЦ на простой			0,0		
Красносільська ТГ	1 238	99	35 408,7		

Детальний розрахунок обсягу освітньої субвенції для Красносільської сільської територіальної громади

Коефіцієнти, що застосовуються для Красносільської сільської територіальної громади

Розрахункова наповнюваність класів	16,5
Коефіцієнт Кіпп для денних ЗЗСО	0,530
Розподіл на одного учня для педагогічних працівників, які не проводять уроки (денні ЗЗСО), грн	6 101
Коефіцієнт Кіпп для вечірньої форми здобуття освіти	0,530
Розподіл на одного учня для педагогічних працівників, які не проводять уроки (вечірні ЗЗСО), грн	6 101
Коефіцієнт поділу класів на групи при вивченні окремих предметів для учнів групи І	1,017
Коефіцієнт поділу класів на групи при вивченні окремих предметів для учнів групи ІІ	1,047
Коефіцієнт скорочення	0,89

Коефіцієнти та нормативи для всіх засновників шкіл

Норматив бюджетної забезпеченості (грн)	11 510,4
Річна заробітна плата вчителів з нарахуваннями (тис. грн)	247,7
Річна заробітна плата асистентів вчителів з нарахуваннями (тис. грн)	217,0
Річна заробітна плата педагогічних працівників ІРЦ з нарахуваннями (тис. грн)	288,4
Річна заробітна плата педагогічних працівників на простій (тис. грн)	128,0
Сума для ІРЦ (тис. грн)	2 350,3
Сума для ІРЦ на простій (тис. грн)	1 272,9
Розрахункова наповнюваність спеціальних класів (також приватних НРЦ)	9
Розрахункова наповнюваність класів НРЦ	6
Коефіцієнт Кіпп для приватних ЗЗСО, грн	0,23

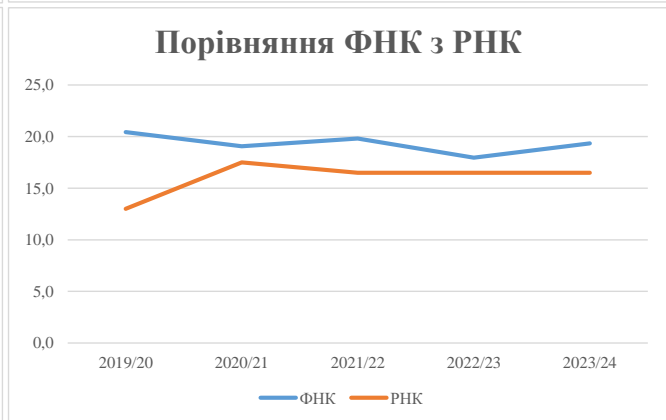
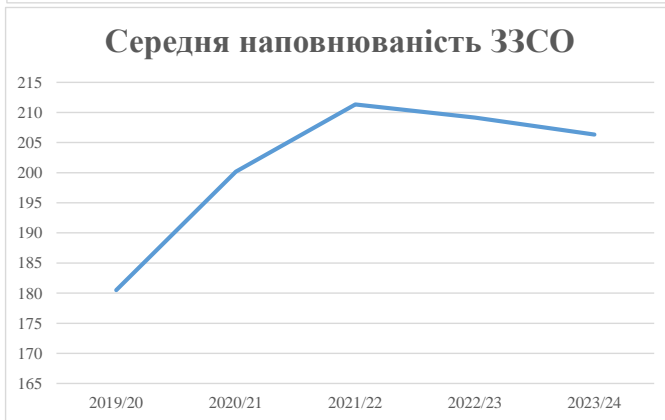
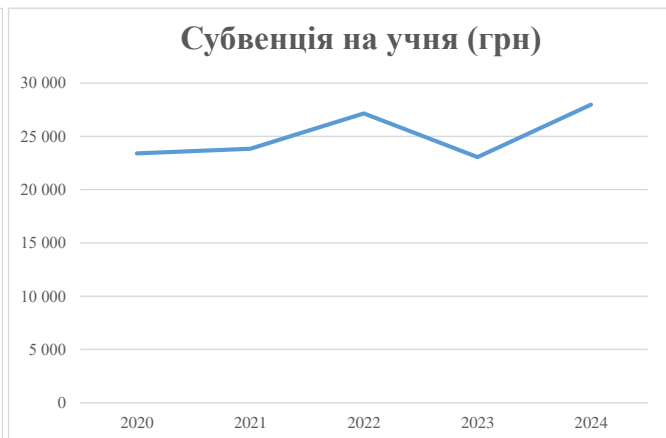
Рівень освіти/ Тип закладу	К-ть учнів	З них учнів ЗЗСО у гірських населених пунктах	Фактична к-ть класів	Розра- хункова напов- нюваність класу (групи)	Розра- хункова к-ть класів (груп)	К-ть годин навчального плану	К-ть необхідних годин у тиждень	К-ть ставок	Зарплати вчителів, тис. грн	Розподіл на одного учня, для педагогічних працівників, які не проводять уроки, грн	Зарплата педагогічного персоналу, що не проводить уроки, тис. грн	Зарплата разом (без надбавки за гірську місцевість, без поділу на групи), тис. грн	Коефіцієнт поділу класів на групи	К-ть ставок вчителів для поділу класів на групи	Зарплата персоналу, що проводить уроки у групах при поділі класів, тис. грн	Зарплата педагогічного персоналу разом (без надбавки за гірську місцевість), тис. грн	Відсоток учнів гірських ЗЗСО	Надбавка для гірської місцевості	Субвенція всього після застосування коефіцієнта 0,89, тис. грн
Назва колонки	А	Б	В	Г	Г	Д	Е	Є	Ж	З	И	І	І	Й	К	Л	М	Н	О
Як розраховано	АКОМ	АКОМ	АКОМ	Формула	А / Г	Формула	Г * Д	Е / І8	Є * 247,72	Формула	А * 3 / 1000	Ж + И	Формула - І	Є (сума ставок) * І	Й * 247,72	І (сума зарплат) + К	Б / А (сума учнів)	0,25 * М * Л	(І+Н) * 0,89
Учні комунальних ЗЗСО																			
Початкова (1-4)	480		30	16,5	30	23	690	38,3	9 496	6 101	2 928	12 424							
Базова (5-9)	679	0	29	16,5	42	32,7	1 373	76,3	18 901	6 101	4 142	23 044	0,017	2,1	524	38 917			34 636,1
Старша (10-11)	79		5	16,5	5	35,5	178	9,9	2 443	6 101	482	2 925							
Простій вчителів	0																		0,0
Учні спеціальних класів, спеціальних шкіл																			
Початкова (1-4)	0		0	9	0	36													
Базова (5-9)	0	0	0	9	0	36							0,047	0,0	0	0			0,0
Старша (10-11)	0		0	9	0	36													
Учні навчально-реабілітаційних центрів																			
Початкова (1-4)	0		0	6	0	36				6 101									
Базова (5-9)	0	0	0	6	0	36				6 101			0,047	0,0	0	0			0,0
Старша (10-11)	0		0	6	0	36				6 101									
Учні, які проживають в пансіонах (кількість ставок = кількість груп * 2)																			
Загальні пансіони	0	0		20	0														0,0
Спеціальні пансіони	0	0		9	0														0,0
НРЦ	0	0		6	0														0,0
Інклюзивні класи																			
Інклюзивна	7	0	4		4			4,0	868			868					0,0%	0	772,6
Учні класів з вечірньою формою здобуття освіти																			
Вечірня форма	0	0	0	16		23													0,0
Заклади професійної (професійно-технічної) освіти																			
ПТНЗ	0	0	0	26															0,0
Разом	1 238		64		77		2 241	128,5	31 708		7 552	39 261							35 408,7

Історичні дані щодо учнів комунальних ЗЗСО Красносільської сільської територіальної громади

Фактичні значення за навчальні роки	2019/20	2020/21	2021/22	2022/23	2023/24
Кількість учнів ЗЗСО	1 083	1 201	1 268	1 255	1 238
ФНК	20,4	19,1	19,8	18,0	19,3
РНК	13,0	17,5	16,5	16,5	16,5
Кількість ЗЗСО	6	6	6	6	6
Середня наповнюваність ЗЗСО	181	200	211	209	206

Дані за бюджетні роки	2020	2021	2022	2023	2024
Обсяг субвенції (тис. грн)	25 344,4	28 629,1	34 441,5	28 935,3	34 636,1
Субвенція на учня (грн)	23 402	23 838	27 162	23 056	27 977

Зміна за роками		2020/21	2021/22	2022/23	2023/24
Учні (%)		10,9%	5,6%	-1,0%	-1,4%
Субвенція (%)		13,0%	20,3%	-16,0%	19,7%
Субвенція на учня (%)		1,9%	13,9%	-15,1%	21,3%
ФНК		-1,37	0,75	-1,86	1,39

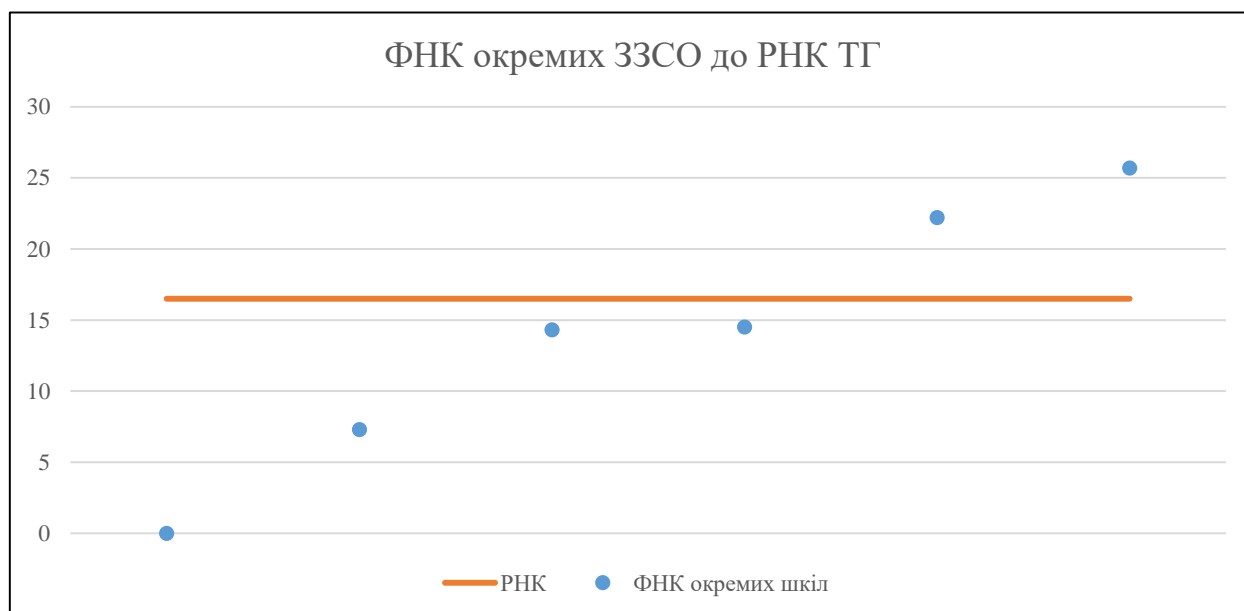


Мережа ЗЗСО Красносільської сільської територіальної громади

	ЗЗСО		Учні		ФНК
	кількість	відсоток	кількість	відсоток	кількість
Звичайний ЗЗСО	6	100,0%	1 238	100,0%	19,3
Опорний ЗЗСО					
Філія ЗЗСО					
Загалом	6	100,0%	1 238	100,0%	19,3

ЗЗСО крім спеціальних та НРЦ	ЗЗСО		Учні		ФНК
	кількість	відсоток	кількість	відсоток	кількість
ЗЗСО з ФНК більш ніж 17,5 (РНК + 1)	2	33,3%	919	74,2%	24,8
ЗЗСО з ФНК від 15,5 до 17,5					
ЗЗСО з ФНК менш ніж 15,5 (РНК - 1)	3	50,0%	311	25,1%	13,5
ЗЗСО без класів	1	16,7%	8	0,6%	
Загалом (крім спеціальних та НРЦ)	6	100,0%	1 238	100,0%	20,6

	ЗЗСО		Учні		ФНК
	кількість	відсоток	кількість	відсоток	кількість
Менше 20 учнів	1	16,7%	8	0,6%	2,0
Від 20 до 50 учнів	1	16,7%	22	1,8%	7,3
Від 50 до 100 учнів					
Від 100 до 200 учнів	2	33,3%	289	23,3%	14,5
Від 200 до 300 учнів	1	16,7%	200	16,2%	22,2
Від 300 до 400 учнів					
Від 400 до 600 учнів					
Від 600 до 800 учнів	1	16,7%	719	58,1%	25,7
Від 800 до 1000 учнів					
Від 1000 до 1500 учнів					
Більше 1500 учнів					
Загалом	6	100,0%	1 238	100,0%	19,3



На графіку школи упорядковані за збільшенням наповнюваності

**Перелік закладів загальної середньої освіти Красносільської сільської територіальної громади
РНК = 16,5, ФНК = 20,63**

↑	ЗЗСО з ФНК більш ніж 17,5 (РНК + 1)
↔	ЗЗСО з ФНК від 15,5 до 17,5
↓	ЗЗСО з ФНК менш ніж 15,5 (РНК - 1)
—	ЗЗСО без класів

ІД в АІКОМ	Назва ЗЗСО	Факт. ступінь	Статус	ІД в АІКОМ опорного ЗЗСО	Кількість учнів	з них за індивід. формою	Кількість класів	ФНК	
18610	КРАСНОСІЛЬСЬКИЙ ЛЦЕЙ	І-Ш			719	4	28	25,7	↑
18628	КОРСУНСЬКА ГІМНАЗІЯ	І-П			200	78	9	22,2	↑
20095	ПАВЛИНСЬКИЙ ЛЦЕЙ	І-Ш			160		11	14,5	↓
18634	ІВАНІВСЬКА ГІМНАЗІЯ	І-П			129	15	9	14,3	↓
18629	КУБАНСЬКА ГІМНАЗІЯ	І			22		3	7,3	↓
18638	ПЕРЕМОЖЕНСЬКА ПОЧАТКОВА ШКОЛА	І			8	8			—