



## ІНФОРМАЦІЙНА ДОВІДКА ЩОДО РОЗРАХУНКУ ОБСЯГУ ОСВІТНЬОЇ СУБВЕНЦІЇ НА 2024 РІК

### ВЕЛИКОМИХАЙЛІВСЬКА ТГ

#### Базова інформація про засновника:

Засновник	Великомихайлівська селищна територіальна громада		
Код бюджету	1550300000		
Область	Одеська	Фактична наповнюваність класів	14,9
Тип	Селищна ТГ	Розрахункова наповнюваність класів	14,5
Площа (км <sup>2</sup> )	583,9	Щільність учнів (учнів на км <sup>2</sup> )	2,9
Населення (осіб, 2022)	13 480	Сільське населення (%)	60,0
Сільське населення (осіб, 2022)	8 084		

#### Підсумки розподілу субвенції на 2024 рік:

	К-ть учнів (факт)	К-ть класів (факт)	Сума (тис. грн)	На учня (грн)	На клас (грн)
Учні комунальних ЗЗСО, з них у гірських населених пунктах	1 679 0	113	51 377,3	30 600	454 667
у тому числі поділ класів на групи			735,2		
Учні спеціальних ЗЗСО (класів) з них у гірських населених пунктах	0 0	0	0,0		
у тому числі поділ класів на групи			0,0		
Учні НРЦ, з них у гірських населених пунктах	0 0	35	0,0		
Учні класів з вечірньою формою	47	2	845,2	17 982	422 576
Вихованці інтернатів	0		0,0		
Вихованці спеціальних інтернатів	0		0,0		
Вихованці НРЦ	0		0,0		
Асистенти в інклюзивних класах	90	45	8 691,4	96 571	193 143
Учні ЗП(П-Т)О	0	0	0,0		
Студенти ЗФПО і коледжів	0				
Інклюзивно-ресурсні центри	0 ІРЦ		0,0		
Учні приватних ЗЗСО	0	0	0,0		
Простій: немає вчителів на простої			0,0		
Простій: немає ІРЦ на простої			0,0		
<b>Великомихайлівська ТГ</b>	<b>1 726</b>	<b>150</b>	<b>60 913,9</b>		

**Детальний розрахунок обсягу освітньої субвенції для Великомихайлівської селищної територіальної громади**

**Коефіцієнти, що застосовуються для Великомихайлівської селищної територіальної громади**

Розрахункова наповнюваність класів	14,5
Коефіцієнт Кіпп для денних ЗЗСО	0,430
Розподіл на одного учня для педагогічних працівників, які не проводять уроки (денні ЗЗСО), грн	4 949
Коефіцієнт Кіпп для вечірньої форми здобуття освіти	0,430
Розподіл на одного учня для педагогічних працівників, які не проводять уроки (вечірні ЗЗСО), грн	4 949
Коефіцієнт поділу класів на групи при вивченні окремих предметів для учнів групи І	1,017
Коефіцієнт поділу класів на групи при вивченні окремих предметів для учнів групи ІІ	1,047
Коефіцієнт скорочення	0,89

**Коефіцієнти та нормативи для всіх засновників шкіл**

Норматив бюджетної забезпеченості (грн)	11 510,4
Річна заробітна плата вчителів з нарахуваннями (тис. грн)	247,7
Річна заробітна плата асистентів вчителів з нарахуваннями (тис. грн)	217,0
Річна заробітна плата педагогічних працівників ІРЦ з нарахуваннями (тис. грн)	288,4
Річна заробітна плата педагогічних працівників на простоті (тис. грн)	128,0
Сума для ІРЦ (тис. грн)	2 350,3
Сума для ІРЦ на простоті (тис. грн)	1 272,9
Розрахункова наповнюваність спеціальних класів (також приватних НРЦ)	9
Розрахункова наповнюваність класів НРЦ	6
Коефіцієнт Кіпп для приватних ЗЗСО, грн	0,23

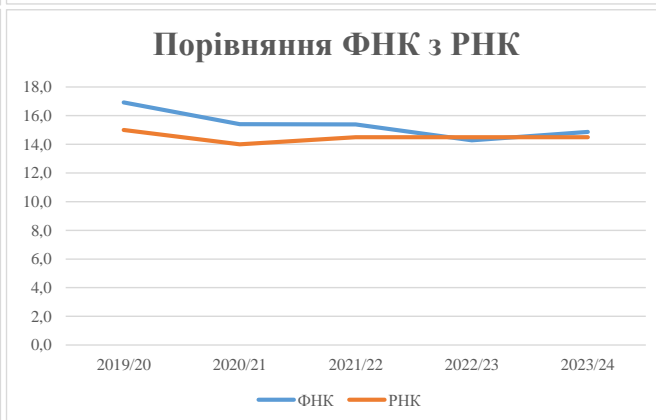
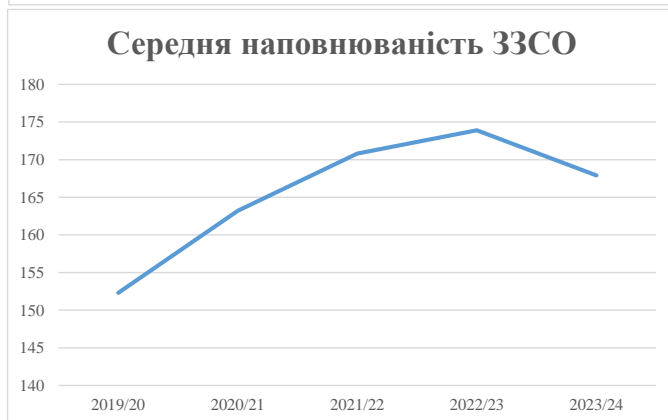
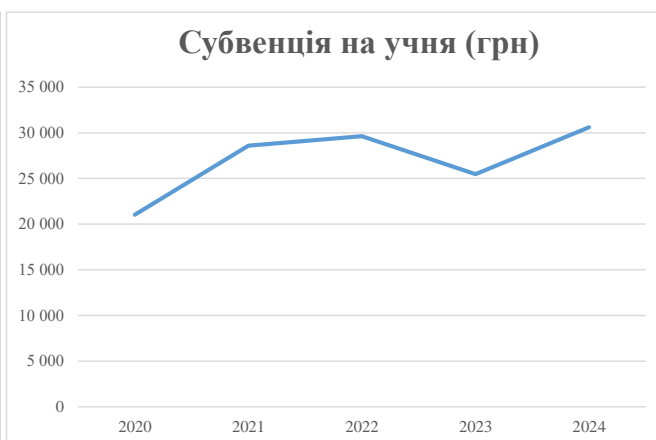
Рівень освіти/ Тип закладу	К-ть учнів	З них учнів гірських населених пунктах	Фактична к-ть класів	Розра- хункова напов- нюваність класу (групи)	Розра- хункова к-ть класів (груп)	К-ть годин навчального плану	К-ть необхідних годин у тиждень	К-ть ставок	Зарплати вчителів, тис. грн	Розподіл на одного учня, для педагогічних працівників, які не проводять уроки, грн	Зарплата педагогічного персоналу, що не проводить уроки, тис. грн	Зарплата разом (без надбавки за гірську місцевість, без поділу на групи), тис. грн	Коефіцієнт поділу класів на групи	К-ть ставок педагогічного персоналу, що проводить уроки у групах при поділі класів, тис. грн	Зарплата педагогічного персоналу, що проводить уроки у групах при поділі класів, тис. грн	Зарплата педагогічного персоналу разом (без надбавки за гірську місцевість), тис. грн	Відсоток учнів гірських ЗЗСО	Надбавка для гірської місцевості	Субвенція всього після застосування коефіцієнта 0,89, тис. грн	
Назва колонки	А	Б	В	Г	Г	Д	Е	Є	Ж	З	И	І	І	Й	К	Л	М	Н	О	
Як розраховано	АКОМ	АКОМ	АКОМ	Формула	А / Г	Формула	Г * Д	Е / 18	Є * 247,72	Формула	А * 3 / 1000	Ж + И	Формула - І	Є (сума ставок) * І	Й * 247,72	І (сума зарплат) + К	Б / А (сума учнів)	0,25 * М * Л	(Л+Н) * 0,89	
<b>Учні комунальних ЗЗСО</b>																				
Початкова (1-4)	559		43	14,5	39	23	897	49,8	12 345	4 949	2 767	15 112								
Базова (5-9)	873	0	55	14,5	61	32,7	1 995	110,8	27 452	4 949	4 321	31 773	0,017	3,3	826	57 727			51 377,3	
Старша (10-11)	247		15	14,5	18	35,5	639	35,5	8 794	4 949	1 223	10 017								
Простий вчителів	0																		0,0	
<b>Учні спеціальних класів, спеціальних шкіл</b>																				
Початкова (1-4)	0		0	9	0	36														
Базова (5-9)	0	0	0	9	0	36							0,047	0,0	0	0			0,0	
Старша (10-11)	0		0	9	0	36														
<b>Учні навчально-реабілітаційних центрів</b>																				
Початкова (1-4)	0		0	6	0	36				4 949										
Базова (5-9)	0	0	0	6	0	36				4 949			0,047	0,0	0	0			0,0	
Старша (10-11)	0		0	6	0	36				4 949										
<b>Учні, які проживають в пансіонах (кількість ставок = кількість груп * 2)</b>																				
Загальні пансіони	0	0		20	0														0,0	
Спеціальні пансіони	0	0		9	0														0,0	
НРЦ	0	0		6	0														0,0	
<b>Інклюзивні класи</b>																				
Інклюзивна	90	0	45		45			45,0	9 766			9 766						0,0%	0	8 691,4
<b>Учні класів з вечірньою формою здобуття освіти</b>																				
Вечірня форма	47	0	2	16	3	23	69	3,8	950			950								845,2
<b>Заклади професійної (професійно-технічної) освіти</b>																				
ПТНЗ	0	0		26																0,0
<b>Разом</b>	<b>1 726</b>		<b>115</b>		<b>121</b>		<b>3 600</b>	<b>245,0</b>	<b>59 306</b>		<b>8 310</b>	<b>67 617</b>								<b>60 913,9</b>

## Історичні дані щодо учнів комунальних ЗЗСО Великомихайлівської селищної територіальної громади

Фактичні значення за навчальні роки	2019/20	2020/21	2021/22	2022/23	2023/24
Кількість учнів ЗЗСО	1 523	1 632	1 708	1 739	1 679
ФНК	16,9	15,4	15,4	14,3	14,9
РНК	15,0	14,0	14,5	14,5	14,5
Кількість ЗЗСО	10	10	10	10	10
Середня наповнюваність ЗЗСО	152	163	171	174	168

Дані за бюджетні роки	2020	2021	2022	2023	2024
Обсяг субвенції (тис. грн)	32 028,0	46 661,7	50 611,9	44 295,0	51 377,3
Субвенція на учня (грн)	21 030	28 592	29 632	25 472	30 600

Зміна за роками	2020/21	2021/22	2022/23	2023/24
Учні (%)	7,2%	4,7%	1,8%	-3,5%
Субвенція (%)	45,7%	8,5%	-12,5%	16,0%
Субвенція на учня (%)	36,0%	3,6%	-14,0%	20,1%
ФНК	-1,53	-0,01	-1,11	0,58



## Мережа ЗЗСО Великомихайлівської селищної територіальної громади

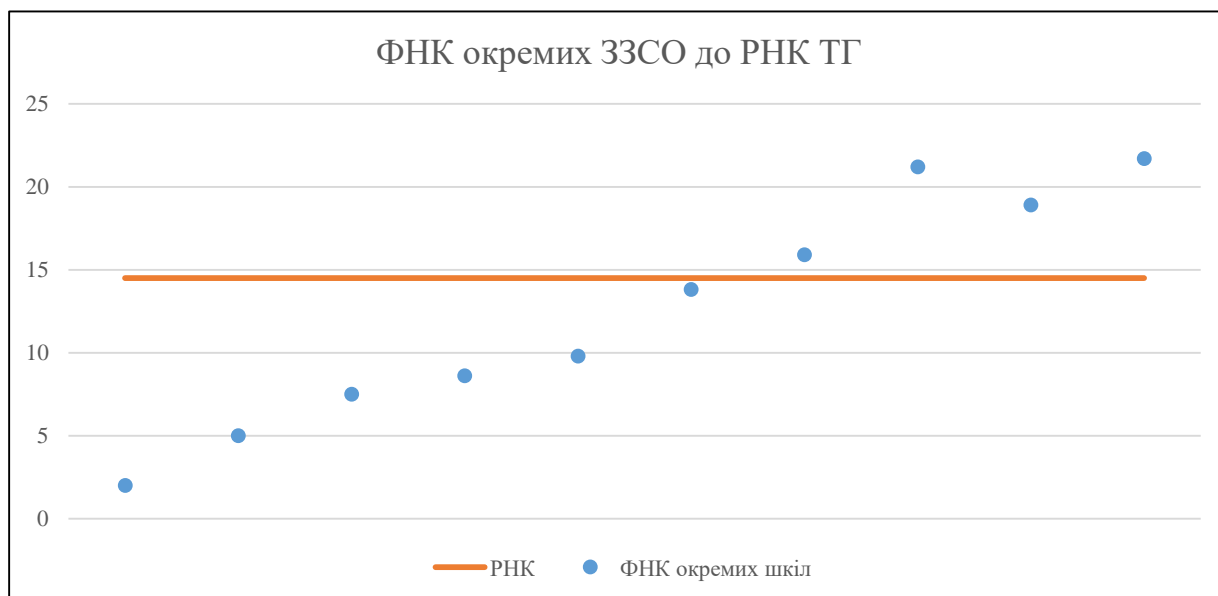
	ЗЗСО		Учні		ФНК
	кількість	відсоток	кількість	відсоток	кількість
Звичайний ЗЗСО	8	80,0%	1 133	65,6%	13,3
Опорний ЗЗСО	1	10,0%	587	34,0%	21,7
Філія ЗЗСО	1	10,0%	6	0,3%	2,0
Загалом	10	100,0%	1 726	100,0%	15,0

Філії на один опорний ЗЗСО 

1,0
-----

ЗЗСО крім спеціальних та НРЦ	ЗЗСО		Учні		ФНК
	кількість	відсоток	кількість	відсоток	кількість
ЗЗСО з ФНК більш ніж 15,5 (РНК + 1)	4	40,0%	1 278	74,0%	20,0
ЗЗСО з ФНК від 13,5 до 15,5	1	10,0%	152	8,8%	13,8
ЗЗСО з ФНК менш ніж 13,5 (РНК - 1)	5	50,0%	296	17,1%	7,4
ЗЗСО без класів					
Загалом (крім спеціальних та НРЦ)	10	100,0%	1 726	100,0%	15,0

	ЗЗСО		Учні		ФНК
	кількість	відсоток	кількість	відсоток	кількість
Менше 20 учнів	1	10,0%	6	0,3%	2,0
Від 20 до 50 учнів	1	10,0%	45	2,6%	5,0
Від 50 до 100 учнів	2	20,0%	137	7,9%	8,1
Від 100 до 200 учнів	3	30,0%	435	25,2%	13,2
Від 200 до 300 учнів	2	20,0%	516	29,9%	19,8
Від 300 до 400 учнів					
Від 400 до 600 учнів	1	10,0%	587	34,0%	21,7
Від 600 до 800 учнів					
Від 800 до 1000 учнів					
Від 1000 до 1500 учнів					
Більше 1500 учнів					
Загалом	10	100,0%	1 726	100,0%	15,0



На графіку школи упорядковані за збільшенням наповнюваності

**Перелік закладів загальної середньої освіти Великомихайлівської селищної територіальної громади  
РНК = 14,5, ФНК = 15**

↑	ЗЗСО з ФНК більш ніж 15,5 (РНК + 1)
↔	ЗЗСО з ФНК від 13,5 до 15,5
↓	ЗЗСО з ФНК менш ніж 13,5 (РНК - 1)
—	ЗЗСО без класів

ІД в АІКОМ	Назва ЗЗСО	Факт. ступінь	Статус	ІД в АІКОМ опорного ЗЗСО	Кількість учнів	з них за індивід. формою	Кількість класів	ФНК	
2640	Великомихайлівський опорний ліцей	I-III	Опорна		587	3	27	21,7	↑
2634	Великомихайлівський ліцей	I-III			233	1	11	21,2	↑
2703	Новопетрівський ліцей	I-III			283		15	18,9	↑
2689	Полезненський ліцей	I-III			175		11	15,9	↑
2638	Великокомарівський ліцей	I-III			152	2	11	13,8	↔
2691	Гребениківський ліцей	I-III			108		11	9,8	↓
2681	Новоселівська гімназія	I-II			77	3	9	8,6	↓
2709	Соше-Острівська гімназія	I-II			60		8	7,5	↓
2637	Новоолександрівська гімназія	I-II			45	15	9	5	↓
2696	Стоянівська початкова школа - філія Великомихайлівського опорного ліцею.	I	Філія	2640	6		3	2	↓