



ІНФОРМАЦІЙНА ДОВІДКА ЩОДО РОЗРАХУНКУ ОБСЯГУ ОСВІТНЬОЇ СУБВЕНЦІЇ НА 2024 РІК

БІЛЯЇВСЬКА ТГ

Базова інформація про засновника:

Засновник	Біляївська міська територіальна громада		
Код бюджету	1550200000		
Область	Одеська	Фактична наповнюваність класів	20,7
Тип	Міська ТГ	Розрахункова наповнюваність класів	20,0
Площа (км ²)	396,4	Щільність учнів (учнів на км ²)	8,1
Населення (осіб, 2022)	22 632	Сільське населення (%)	44,9
Сільське населення (осіб, 2022)	10 155		

Підсумки розподілу субвенції на 2024 рік:

	К-ть учнів (факт)	К-ть класів (факт)	Сума (тис. грн)	На учня (грн)	На клас (грн)
Учні комунальних ЗЗСО, з них у гірських населених пунктах	3 229 0	156	77 809,8	24 097	498 780
у тому числі поділ класів на групи			4 436,2		
Учні спеціальних ЗЗСО (класів) з них у гірських населених пунктах	0 0	0	0,0		
у тому числі поділ класів на групи			0,0		
Учні НРЦ, з них у гірських населених пунктах	0 0	35	0,0		
Учні класів з вечірньою формою	0	0	0,0		
Вихованці інтернатів	0		0,0		
Вихованці спеціальних інтернатів	0		0,0		
Вихованці НРЦ	0		0,0		
Асистенти в інклюзивних класах	43	32	5 601,1	130 259	175 036
Учні ЗП(П-Т)О	0	0	0,0		
Студенти ЗФПО і коледжів	0				
Інклюзивно-ресурсні центри	0 ІРЦ		0,0		
Учні приватних ЗЗСО	0	0	0,0		
Простій: немає вчителів на простой			0,0		
Простій: немає ІРЦ на простой			0,0		
Біляївська ТГ	3 229	191	83 410,9		

Детальний розрахунок обсягу освітньої субвенції для Білявської міської територіальної громади

Коефіцієнти, що застосовуються для Білявської міської територіальної громади

Розрахунок наповнюваність класів	20,0
Коефіцієнт Кіпп для денних ЗЗСО	0,430
Розподіл на одного учня для педагогічних працівників, які не проводять уроки (денні ЗЗСО), грн	4 949
Коефіцієнт Кіпп для вечірньої форми здобуття освіти	0,430
Розподіл на одного учня для педагогічних працівників, які не проводять уроки (вечірні ЗЗСО), грн	4 949
Коефіцієнт поділу класів на групи при вивченні окремих предметів для учнів групи I	1,075
Коефіцієнт поділу класів на групи при вивченні окремих предметів для учнів групи II	1,047
Коефіцієнт скорочення	0,89

Коефіцієнти та нормативи для всіх засновників шкіл

Норматив бюджетної забезпеченості (грн)	11 510,4
Річна заробітна плата вчителів з нарахуваннями (тис. грн)	247,7
Річна заробітна плата асистентів вчителів з нарахуваннями (тис. грн)	217,0
Річна заробітна плата педагогічних працівників ІРЦ з нарахуваннями (тис. грн)	288,4
Річна заробітна плата педагогічних працівників на простоті (тис. грн)	128,0
Сума для ІРЦ (тис. грн)	2 350,3
Сума для ІРЦ на простоті (тис. грн)	1 272,9
Розрахунок наповнюваність спеціальних класів (також приватних НРЦ)	9
Розрахунок наповнюваність класів НРЦ	6
Коефіцієнт Кіпп для приватних ЗЗСО, грн	0,23

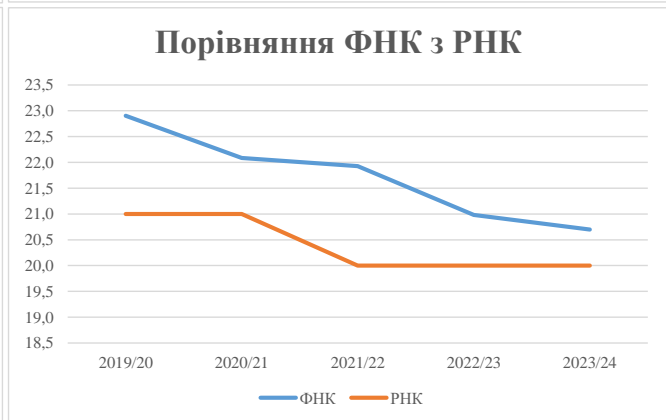
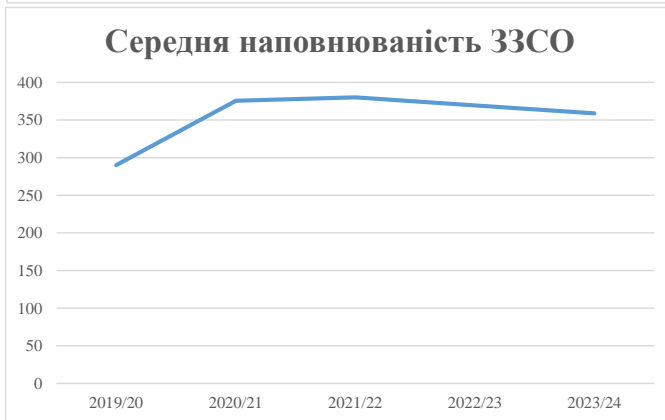
Рівень освіти/ Тип закладу	К-ть учнів	З них учнів гірських населених пунктах	Фактична к-ть класів	Розра- хункова напов- нюваність класу (групи)	Розра- хункова к-ть класів (груп)	К-ть годин навчального плану	К-ть необхідних годин у тиждень	К-ть ставок	Зарплати вчителів, тис. грн	Розподіл на одного учня, для педагогічних працівників, які не проводять уроки, грн	Зарплата педагогічного персоналу, що не проводить уроки, тис. грн	Зарплата разом (без надбавки за гірську місцевість, без поділу на групи), тис. грн	Коефіцієнт поділу класів на групи	К-ть ставок поділу класів на групи	Зарплата персоналу, що проводить уроки у групах при поділі класів, тис. грн	Зарплата педагогічного персоналу разом (без надбавки за гірську місцевість), тис. грн	Відсоток учнів гірських ЗЗСО	Надбавка для гірської місцевості	Субвенція всього після застосування коефіцієнта 0,89, тис. грн	
Назва колонки	A	B	B	Г	Г	Д	Е	Є	Ж	З	И	І	І	Й	К	Л	М	Н	О	
Як розраховано	АКОМ	АКОМ	АКОМ	Формула	A / Г	Формула	Г * Д	Е / 18	Є * 247,72	Формула	A * 3 / 1000	Ж + И	Формула - I	Є (сума ставок) * I	Й * 247,72	I (сума зарплат) / К	Б / А (сума учнів)	0,25 * М * Л	(Л+Н) * 0,89	
Учні комунальних ЗЗСО																				
Початкова (1-4)	1 150		58	20,0	58	23	1 334	74,1	18 359	4 949	5 692	24 051								
Базова (5-9)	1 656	0	79	20,0	83	32,7	2 714	150,8	37 353	4 949	8 196	45 549	0,075	20,1	4 985	87 427			77 809,8	
Старша (10-11)	423		19	20,0	22	35,5	781	43,4	10 748	4 949	2 094	12 842								
Простий вчителів	0																			0,0
Учні спеціальних класів, спеціальних шкіл																				
Початкова (1-4)	0		0	9	0	36														
Базова (5-9)	0	0	0	9	0	36							0,047	0,0	0	0				0,0
Старша (10-11)	0		0	9	0	36														
Учні навчально-реабілітаційних центрів																				
Початкова (1-4)	0		0	6	0	36				4 949										
Базова (5-9)	0	0	0	6	0	36				4 949			0,047	0,0	0	0				0,0
Старша (10-11)	0		0	6	0	36				4 949										
Учні, які проживають в пансіонах (кількість ставок = кількість груп * 2)																				
Загальні пансіони	0	0		20	0															0,0
Спеціальні пансіони	0	0		9	0															0,0
НРЦ	0	0		6	0															0,0
Інклюзивні класи																				
Інклюзивна	43	0	32		29			29,0	6 293			6 293						0,0%	0	5 601,1
Учні класів з вечірньою формою здобуття освіти																				
Вечірня форма	0	0	0	16		23														0,0
Заклади професійної (професійно-технічної) освіти																				
ПТНЗ	0	0	26																	0,0
Разом	3 229		156		163		4 829	297,3	72 754		15 982	88 736								83 410,9

Історичні дані щодо учнів комунальних ЗЗСО Біляївської міської територіальної громади

Фактичні значення за навчальні роки	2019/20	2020/21	2021/22	2022/23	2023/24
Кількість учнів ЗЗСО	2 611	3 379	3 421	3 325	3 229
ФНК	22,9	22,1	21,9	21,0	20,7
РНК	21,0	21,0	20,0	20,0	20,0
Кількість ЗЗСО	9	9	9	9	9
Середня наповнюваність ЗЗСО	290	375	380	369	359

Дані за бюджетні роки	2020	2021	2022	2023	2024
Обсяг субвенції (тис. грн)	39 680,9	72 789,5	80 632,4	66 752,1	77 809,7
Субвенція на учня (грн)	15 198	21 542	23 570	20 076	24 097

Зміна за роками	2020/21	2021/22	2022/23	2023/24
Учні (%)	29,4%	1,2%	-2,8%	-2,9%
Субвенція (%)	83,4%	10,8%	-17,2%	16,6%
Субвенція на учня (%)	41,7%	9,4%	-14,8%	20,0%
ФНК	-0,82	-0,16	-0,95	-0,28

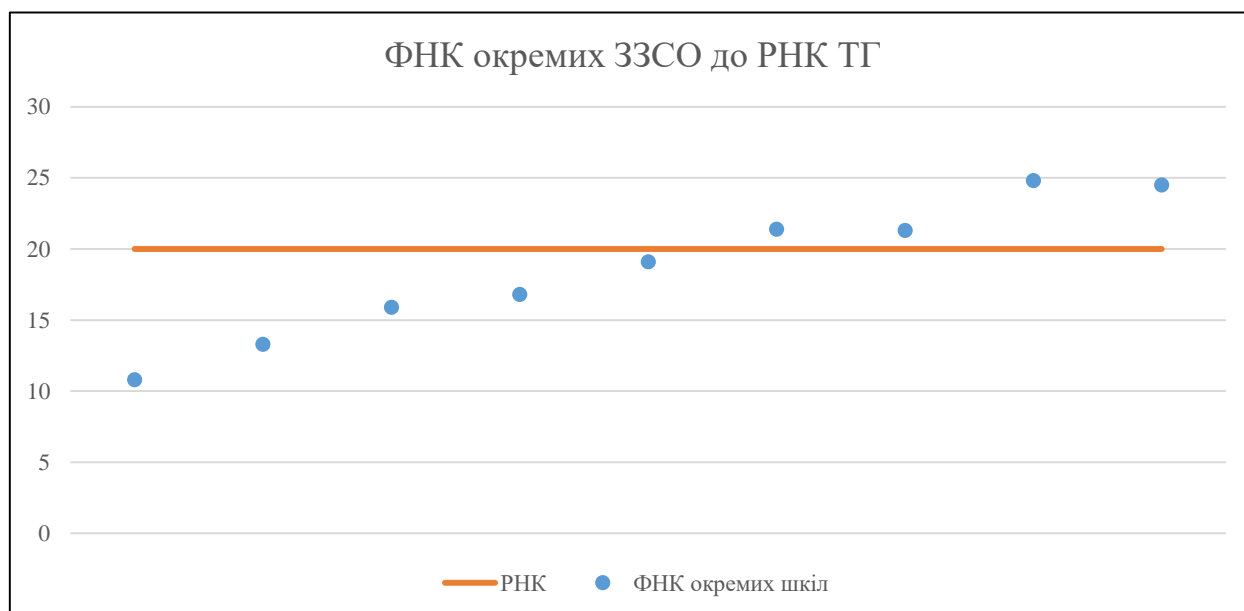


Мережа ЗЗСО Біляївської міської територіальної громади

	ЗЗСО		Учні		ФНК
	кількість	відсоток	кількість	відсоток	кількість
Звичайний ЗЗСО	9	100,0%	3 229	100,0%	20,7
Опорний ЗЗСО					
Філія ЗЗСО					
Загалом	9	100,0%	3 229	100,0%	20,7

ЗЗСО крім спеціальних та НРЦ	ЗЗСО		Учні		ФНК
	кількість	відсоток	кількість	відсоток	кількість
ЗЗСО з ФНК більш ніж 21 (РНК + 1)	4	44,4%	2 337	72,4%	23,4
ЗЗСО з ФНК від 19 до 21	1	11,1%	381	11,8%	19,1
ЗЗСО з ФНК менш ніж 19 (РНК - 1)	4	44,4%	511	15,8%	14,2
ЗЗСО без класів					
Загалом (крім спеціальних та НРЦ)	9	100,0%	3 229	100,0%	20,7

	ЗЗСО		Учні		ФНК
	кількість	відсоток	кількість	відсоток	кількість
Менше 20 учнів					
Від 20 до 50 учнів					
Від 50 до 100 учнів	1	11,1%	97	3,0%	10,8
Від 100 до 200 учнів	3	33,3%	414	12,8%	15,3
Від 200 до 300 учнів					
Від 300 до 400 учнів	2	22,2%	766	23,7%	20,2
Від 400 до 600 учнів	2	22,2%	1 044	32,3%	23,2
Від 600 до 800 учнів					
Від 800 до 1000 учнів	1	11,1%	908	28,1%	24,5
Від 1000 до 1500 учнів					
Більше 1500 учнів					
Загалом	9	100,0%	3 229	100,0%	20,7



На графіку школи упорядковані за збільшенням наповнюваності

**Перелік закладів загальної середньої освіти Біляївської міської територіальної громади
РНК = 20, ФНК = 20,69**

↑	ЗЗСО з ФНК більш ніж 21 (РНК + 1)
↔	ЗЗСО з ФНК від 19 до 21
↓	ЗЗСО з ФНК менш ніж 19 (РНК - 1)
—	ЗЗСО без класів

ІД в АІКОМ	Назва ЗЗСО	Факт. ступінь	Статус	ІД в АІКОМ опорного ЗЗСО	Кількість учнів	з них за індивід. формою	Кількість класів	ФНК	
15253	Біляївський ліцей № 2	I-III			596	17	24	24,8	↑
15252	Біляївський ліцей №1	I-III			908	64	37	24,5	↑
15267	Мирненський ліцей	I-III			385	4	18	21,4	↑
15254	Біляївський ліцей № 3	I-III			448	4	21	21,3	↑
15259	Граденицький ліцей	I-III			381		20	19,1	↔
15265	Майорівська гімназія Біляївської міської ради	I-II			151		9	16,8	↓
15245	Граденицька гімназія	I-II			143		9	15,9	↓
15263	Кагарлицька гімназія	I-II			120		9	13,3	↓
15248	Широкобалківська гімназія	I-II			97		9	10,8	↓