



МІНІСТЕРСТВО  
ОСВІТИ І НАУКИ  
УКРАЇНИ

## ІНФОРМАЦІЙНА ДОВІДКА ЩОДО РОЗРАХУНКУ ОБСЯГУ ОСВІТНЬОЇ СУБВЕНЦІЇ НА 2024 РІК

### БІЛГОРОД-ДНІСТРОВСЬКА ТГ

#### Базова інформація про засновника:

Засновник	Білгород-Дністровська міська територіальна громада		
Код бюджету	1554000000		
Область	Одеська	Фактична наповнюваність класів	29,0
Тип	Міська ТГ	Розрахункова наповнюваність класів	26,5
Площа (км <sup>2</sup> )	309,4	Щільність учнів (учнів на км <sup>2</sup> )	17,2
Населення (осіб, 2022)	48 197	Сільське населення (%)	
Сільське населення (осіб, 2022)			

#### Підсумки розподілу субвенції на 2024 рік:

	К-ть учнів (факт)	К-ть класів (факт)	Сума (тис. грн)	На учня (грн)	На клас (грн)
Учні комунальних ЗЗСО, з них у гірських населених пунктах	5 309 0	183	94 026,7	17 711	513 807
у тому числі поділ класів на групи			9 057,5		
Учні спеціальних ЗЗСО (класів) з них у гірських населених пунктах	9 0	2	482,9	53 653	241 440
у тому числі поділ класів на групи			20,7		
Учні НРЦ, з них у гірських населених пунктах	0 0	35	0,0		
Учні класів з вечірньою формою	0	0	0,0		
Вихованці інтернатів	0		0,0		
Вихованці спеціальних інтернатів	0		0,0		
Вихованці НРЦ	0		0,0		
Асистенти в інклюзивних класах	97	60	10 622,9	109 514	177 048
Учні ЗП(П-Т)О	0	0	0,0		
Студенти ЗФПО і коледжів	0				
Інклюзивно-ресурсні центри	0 ІРЦ		0,0		
Учні приватних ЗЗСО	0	0	0,0		
Простій: немає вчителів на простої			0,0		
Простій: немає ІРЦ на простої			0,0		
<b>Білгород-Дністровська ТГ</b>	<b>5 318</b>	<b>220</b>	<b>105 132,4</b>		

**Детальний розрахунок обсягу освітньої субвенції для Білгород-Дністровської міської територіальної громади**

**Коефіцієнти, що застосовуються для Білгород-Дністровської міської територіальної громади**

Розрахункова наповнюваність класів	26,5
Коефіцієнт Кіпп для денних ЗЗСО	0,230
Розподіл на одного учня для педагогічних працівників, які не проводять уроки (денні ЗЗСО), грн	2 647
Коефіцієнт Кіпп для вечірньої форми здобуття освіти	0,230
Розподіл на одного учня для педагогічних працівників, які не проводять уроки (вечірні ЗЗСО), грн	2 647
Коефіцієнт поділу класів на групи при вивченні окремих предметів для учнів групи І	1,125
Коефіцієнт поділу класів на групи при вивченні окремих предметів для учнів групи ІІ	1,047
Коефіцієнт скорочення	0,89

**Коефіцієнти та нормативи для всіх засновників шкіл**

Норматив бюджетної забезпеченості (грн)	11 510,4
Річна заробітна плата вчителів з нарахуваннями (тис. грн)	247,7
Річна заробітна плата асистентів вчителів з нарахуваннями (тис. грн)	217,0
Річна заробітна плата педагогічних працівників ІРЦ з нарахуваннями (тис. грн)	288,4
Річна заробітна плата педагогічних працівників на простій (тис. грн)	128,0
Сума для ІРЦ (тис. грн)	2 350,3
Сума для ІРЦ на простій (тис. грн)	1 272,9
Розрахункова наповнюваність спеціальних класів (також приватних НРЦ)	9
Розрахункова наповнюваність класів НРЦ	6
Коефіцієнт Кіпп для приватних ЗЗСО, грн	0,23

Рівень освіти/ Тип закладу	К-ть учнів	З них учнів гірських населених пунктах	Фактична к-ть класів	Розра- хункова напов- нюваність класу (групи)	Розра- хункова к-ть класів (груп)	К-ть годин навчального плану	К-ть необхідних годин у тиждень	К-ть ставок	Зарплати вчителів, тис. грн	Розподіл на одного учня, для педагогічних працівників, які не проводять уроки, грн	Зарплата педагогічного персоналу, що не проводить уроки, тис. грн	Зарплата разом (без надбавки за гірську місцевість, без поділу на групи), тис. грн	Коефіцієнт поділу класів на групи	К-ть ставок поділу класів на групи	Зарплата персоналу, що проводить уроки у групах при поділі класів, тис. грн	Зарплата педагогічного персоналу разом (без надбавки за гірську місцевість), тис. грн	Відсоток учнів гірських ЗЗСО	Надбавка для гірської місцевості	Субвенція всього після застосування коефіцієнта 0,89, тис. грн
-------------------------------	---------------	---	----------------------------	--	---	------------------------------------	--	----------------	-----------------------------------	---	---	---	--	---	--	---	---------------------------------------	--	--

Назва колонки	А	Б	В	Г	Г	Д	Е	Є	Ж	З	И	І	І	Й	К	Л	М	Н	О
Як розраховано	АКОМ	АКОМ	АКОМ	Формула	А / Г	Формула	Г * Д	Е / 18	Є * 247,72	Формула	А * 3 / 1000	Ж + И	Формула - І	Є (сума ставок) * І	Й * 247,72	І (сума зарплат) + К	Б / А (сума учнів)	0,25 * М * Л	(Л+Н) * 0,89

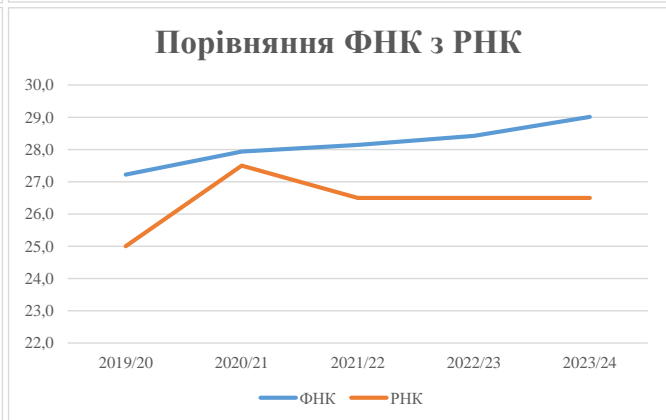
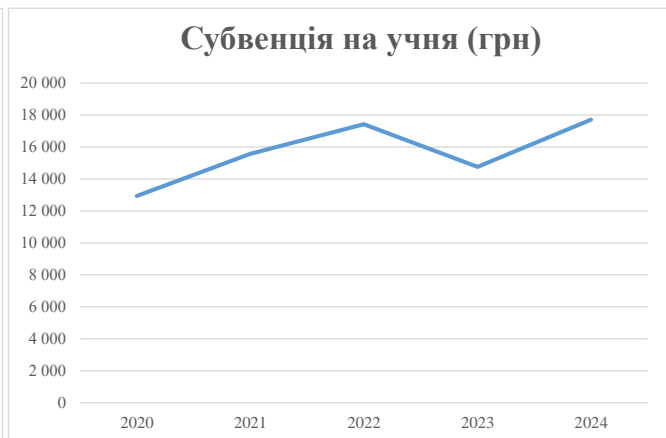
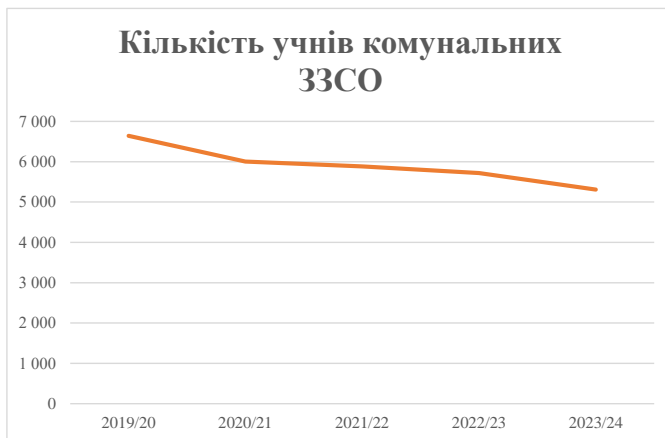
<b>Учні комунальних ЗЗСО</b>																			
Початкова (1-4)	1 989		71	26,5	76	23	1 748	97,1	24 057	2 647	5 266	29 322							
Базова (5-9)	2 877	0	98	26,5	109	32,7	3 564	198,0	49 054	2 647	7 617	56 670	0,125	41,1	10 177	105 648			94 026,7
Старша (10-11)	443		14	26,5	17	35,5	604	33,5	8 306	2 647	1 173	9 478							
Простій вчителів	0																		0,0
<b>Учні спеціальних класів, спеціальних шкіл</b>																			
Початкова (1-4)	0		0	9	0	36													
Базова (5-9)	9	0	2	9	1	36	36	2,0	495	2 647	24	519	0,047	0,1	23	543			482,9
Старша (10-11)	0		0	9	0	36													
<b>Учні навчально-реабілітаційних центрів</b>																			
Початкова (1-4)	0		0	6	0	36				2 647									
Базова (5-9)	0	0	0	6	0	36				2 647			0,047	0,0	0	0			0,0
Старша (10-11)	0		0	6	0	36				2 647									
<b>Учні, які проживають в пансіонах (кількість ставок = кількість груп * 2)</b>																			
Загальні пансіони	0	0		20	0														0,0
Спеціальні пансіони	0	0		9	0														0,0
НРЦ	0	0		6	0														0,0
<b>Інклюзивні класи</b>																			
Інклюзивна	97	0	60		55			55,0	11 936			11 936					0,0%	0	10 622,9
<b>Учні класів з вечірньою формою здобуття освіти</b>																			
Вечірня форма	0	0	0	16		23													0,0
<b>Заклади професійної (професійно-технічної) освіти</b>																			
ПТНЗ	0	0	26																0,0
<b>Разом</b>	<b>5 318</b>		<b>185</b>		<b>203</b>		<b>5 952</b>	<b>385,7</b>	<b>93 847</b>		<b>14 103</b>	<b>107 926</b>							<b>105 132,4</b>

## Історичні дані щодо учнів комунальних ЗЗСО Білгород-Дністровської міської територіальної громади

Фактичні значення за навчальні роки	2019/20	2020/21	2021/22	2022/23	2023/24
Кількість учнів ЗЗСО	6 642	6 006	5 881	5 718	5 309
ФНК	27,2	27,9	28,1	28,4	29,0
РНК	25,0	27,5	26,5	26,5	26,5
Кількість ЗЗСО	9	9	9	9	9
Середня наповнюваність ЗЗСО	738	667	653	635	590

Дані за бюджетні роки	2020	2021	2022	2023	2024
Обсяг субвенції (тис. грн)	85 957,7	93 531,2	102 467,0	84 419,1	94 026,7
Субвенція на учня (грн)	12 942	15 573	17 423	14 764	17 711

Зміна за роками	2020/21	2021/22	2022/23	2023/24
Учні (%)	-9,6%	-2,1%	-2,8%	-7,2%
Субвенція (%)	8,8%	9,6%	-17,6%	11,4%
Субвенція на учня (%)	20,3%	11,9%	-15,3%	20,0%
ФНК	0,71	0,20	0,28	0,59

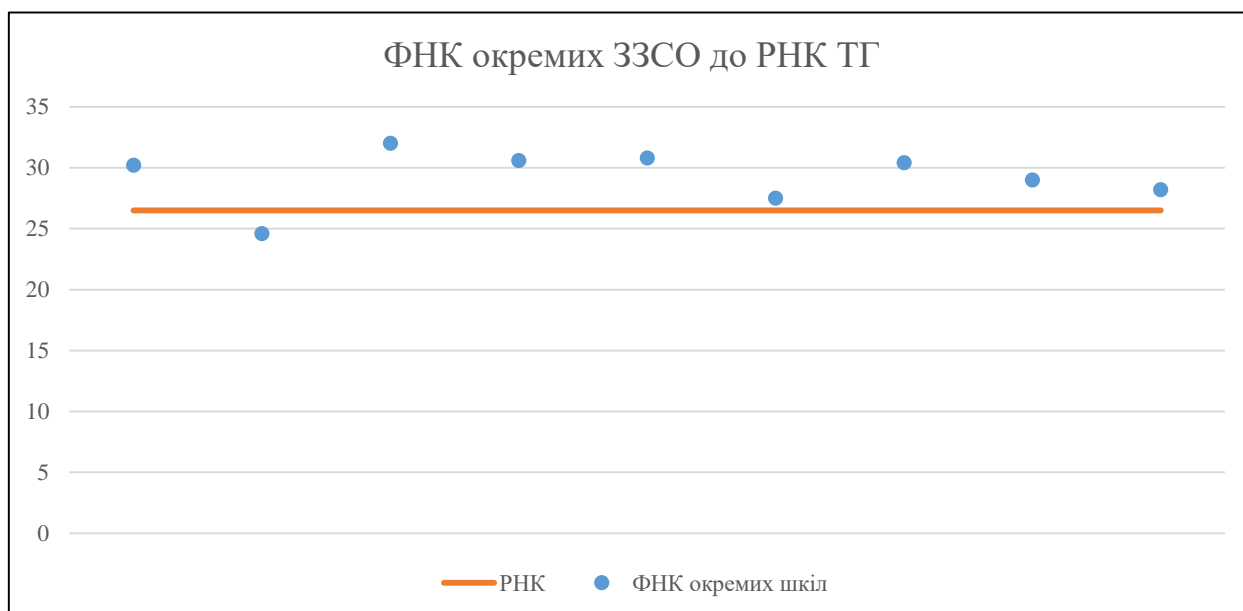


## Мережа ЗЗСО Білгород-Дністровської міської територіальної громади

	ЗЗСО		Учні		ФНК
	кількість	відсоток	кількість	відсоток	кількість
Звичайний ЗЗСО	9	100,0%	5 318	100,0%	29,1
Опорний ЗЗСО					
Філія ЗЗСО					
Загалом	9	100,0%	5 318	100,0%	29,1

ЗЗСО крім спеціальних та НРЦ	ЗЗСО		Учні		ФНК
	кількість	відсоток	кількість	відсоток	кількість
ЗЗСО з ФНК більш ніж 27,5 (РНК + 1)	8	88,9%	4 875	91,7%	29,5
ЗЗСО з ФНК від 25,5 до 27,5					
ЗЗСО з ФНК менш ніж 25,5 (РНК - 1)	1	11,1%	443	8,3%	24,6
ЗЗСО без класів					
Загалом (крім спеціальних та НРЦ)	9	100,0%	5 318	100,0%	29,1

	ЗЗСО		Учні		ФНК
	кількість	відсоток	кількість	відсоток	кількість
Менше 20 учнів					
Від 20 до 50 учнів					
Від 50 до 100 учнів					
Від 100 до 200 учнів					
Від 200 до 300 учнів					
Від 300 до 400 учнів	1	11,1%	332	6,2%	30,2
Від 400 до 600 учнів	3	33,3%	1 413	26,6%	28,8
Від 600 до 800 учнів	3	33,3%	1 943	36,5%	29,4
Від 800 до 1000 учнів	2	22,2%	1 630	30,7%	28,6
Від 1000 до 1500 учнів					
Більше 1500 учнів					
Загалом	9	100,0%	5 318	100,0%	29,1



На графіку школи упорядковані за збільшенням наповнюваності

**Перелік закладів загальної середньої освіти Білгород-Дністровської міської територіальної громади  
РНК = 26,5, ФНК = 29,06**

↑	ЗЗСО з ФНК більш ніж 27,5 (РНК + 1)
↔	ЗЗСО з ФНК від 25,5 до 27,5
↓	ЗЗСО з ФНК менш ніж 25,5 (РНК - 1)
—	ЗЗСО без класів

ІД в АІКОМ	Назва ЗЗСО	Факт. ступінь	Статус	ІД в АІКОМ опорного ЗЗСО	Кількість учнів	з них за індивід. формою	Кількість класів	ФНК	
16693	Академічний ліцей	II-III			480	62	15	32	↑
16685	ЗЗСО № 2	I-II			615	4	20	30,8	↑
16689	ЗЗСО №6	I-III			490	60	16	30,6	↑
16684	ЗЗСО № 1	I-III			668	105	22	30,4	↑
16694	Початкова школа	I			332	44	11	30,2	↑
16686	ЗЗСО №3	I-III			812	56	28	29	↑
16687	ЗЗСО №4	I-III			818	42	29	28,2	↑
16692	ЗЗСО №7	I-III			660		24	27,5	↑
16688	ЗЗСО №5	I-III			443	22	18	24,6	↓