



ІНФОРМАЦІЙНА ДОВІДКА ЩОДО РОЗРАХУНКУ ОБСЯГУ ОСВІТНЬОЇ СУБВЕНЦІЇ НА 2024 РІК

ЮЖНОУКРАЇНСЬКА ТГ

Базова інформація про засновника:

Засновник	Южноукраїнська міська територіальна громада		
Код бюджету	1455700000		
Область	Миколаївська	Фактична наповнюваність класів	24,6
Тип	Міська ТГ	Розрахункова наповнюваність класів	24,5
Площа (км ²)	156,2	Щільність учнів (учнів на км ²)	27,1
Населення (осіб, 2022)	42 117	Сільське населення (%)	2,2
Сільське населення (осіб, 2022)	927		

Підсумки розподілу субвенції на 2024 рік:

	К-ть учнів (факт)	К-ть класів (факт)	Сума (тис. грн)	На учня (грн)	На клас (грн)
Учні комунальних ЗЗСО, з них у гірських населених пунктах	4 227 0	172	78 842,6	18 652	458 387
у тому числі поділ класів на групи			6 262,1		
Учні спеціальних ЗЗСО (класів) з них у гірських населених пунктах	45 0	5	2 876,1	63 913	575 214
у тому числі поділ класів на групи			124,3		
Учні НРЦ, з них у гірських населених пунктах	0 0	35	0,0		
Учні класів з вечірньою формою	18	2	563,4	31 302	281 717
Вихованці інтернатів	0		0,0		
Вихованці спеціальних інтернатів	0		0,0		
Вихованці НРЦ	0		0,0		
Асистенти в інклюзивних класах	13	13	1 931,4	148 571	148 571
Учні ЗП(П-Т)О	0	0	0,0		
Студенти ЗФПО і коледжів	0				
Інклюзивно-ресурсні центри	0 ІРЦ		0,0		
Учні приватних ЗЗСО	0	0	0,0		
Простій: немає вчителів на простої			0,0		
Простій: немає ІРЦ на простої			0,0		
Южноукраїнська ТГ	4 290	214	84 213,5		

Детальний розрахунок обсягу освітньої субвенції для Южноукраїнської міської територіальної громади

Коефіцієнти, що застосовуються для Южноукраїнської міської територіальної громади

Розрахунок наповнюваність класів	24,5
Коефіцієнт Кіпп для денних ЗЗСО	0,230
Розподіл на одного учня для педагогічних працівників, які не проводять уроки (денні ЗЗСО), грн	2 647
Коефіцієнт Кіпп для вечірньої форми здобуття освіти	0,230
Розподіл на одного учня для педагогічних працівників, які не проводять уроки (вечірні ЗЗСО), грн	2 647
Коефіцієнт поділу класів на групи при вивченні окремих предметів для учнів групи І	1,100
Коефіцієнт поділу класів на групи при вивченні окремих предметів для учнів групи ІІ	1,047
Коефіцієнт скорочення	0,89

Коефіцієнти та нормативи для всіх засновників шкіл

Норматив бюджетної забезпеченості (грн)	11 510,4
Річна заробітна плата вчителів з нарахуваннями (тис. грн)	247,7
Річна заробітна плата асистентів вчителів з нарахуваннями (тис. грн)	217,0
Річна заробітна плата педагогічних працівників ІРЦ з нарахуваннями (тис. грн)	288,4
Річна заробітна плата педагогічних працівників на простій (тис. грн)	128,0
Сума для ІРЦ (тис. грн)	2 350,3
Сума для ІРЦ на простій (тис. грн)	1 272,9
Розрахунок наповнюваність спеціальних класів (також приватних НРЦ)	9
Розрахунок наповнюваність класів НРЦ	6
Коефіцієнт Кіпп для приватних ЗЗСО, грн	0,23

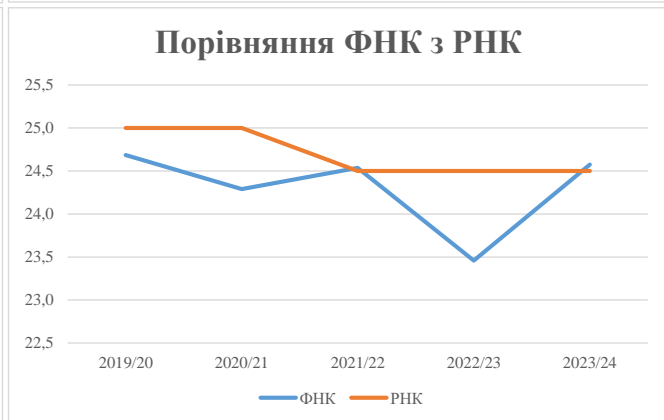
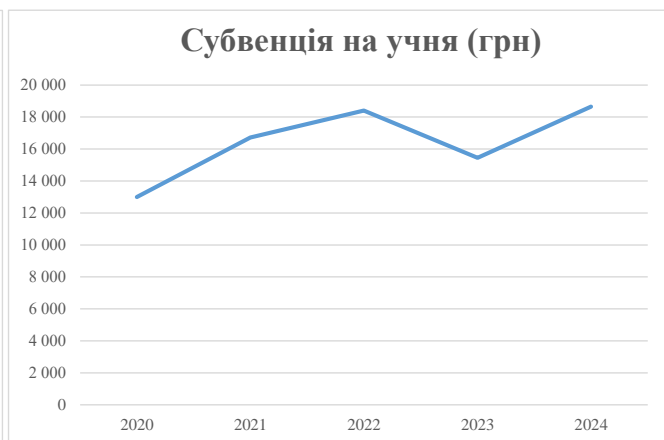
Рівень освіти/ Тип закладу	К-ть учнів	З них учнів гірських населених пунктах	Фактична к-ть класів	Розра- хункова напов- нюваність класу (групи)	Розра- хункова к-ть класів (груп)	К-ть годин навчального плану	К-ть необхідних годин у тиждень	К-ть ставок	Зарплати вчителів, тис. грн	Розподіл на одного учня, для педагогічних працівників, які не проводять уроки, грн	Зарплата педагогічного персоналу, що не проводить уроки, тис. грн	Зарплата разом (без надбавки за гірську місцевість, без поділу на групи), тис. грн	Коефіцієнт поділу класів на групи	К-ть ставок педагогічного персоналу для проведення уроки у групах при поділі класів, тис. грн	Зарплата педагогічного персоналу, що проводить уроки у групах при поділі класів, тис. грн	Зарплата педагогічного персоналу разом (без надбавки за гірську місцевість), тис. грн	Відсоток учнів гірських ЗЗСО	Надбавка для гірської місцевості	Субвенція всього після застосування коефіцієнта 0,89, тис. грн	
Назва колонки	А	Б	В	Г	Г	Д	Е	Є	Ж	З	И	І	І	Й	К	Л	М	Н	О	
Як розраховано	АКОМ	АКОМ	АКОМ	Формула	А / Г	Формула	Г * Д	Е / 18	Є * 247,72	Формула	А * 3 / 1000	Ж + И	Формула - І	Є (сума ставок) * І	Й * 247,72	І (сума зарплат) + К	Б / А (сума учнів)	0,25 * М * Л	(Л+Н) * 0,89	
Учні комунальних ЗЗСО																				
Початкова (1-4)	1 576			64	24,5	65	23	1 495	83,1	20 575	2 647	4 172	24 747							
Базова (5-9)	2 196	0		89	24,5	90	32,7	2 943	163,5	40 503	2 647	5 814	46 317	0,100	28,4	7 036	88 587			78 842,6
Старша (10-11)	455			19	24,5	19	35,5	675	37,5	9 283	2 647	1 205	10 487							
Простий вчителів	0																			0,0
Учні спеціальних класів, спеціальних шкіл																				
Початкова (1-4)	34			4	9	4	36	144	8,0	1 982	2 647	90	2 072							
Базова (5-9)	11	0		1	9	2	36	72	4,0	991	2 647	29	1 020	0,047	0,6	140	3 232			2 876,1
Старша (10-11)	0			0	9	0	36													
Учні навчально-реабілітаційних центрів																				
Початкова (1-4)	0			0	6	0	36				2 647									
Базова (5-9)	0	0		0	6	0	36				2 647			0,047	0,0	0	0			0,0
Старша (10-11)	0			0	6	0	36				2 647									
Учні, які проживають в пансіонах (кількість ставок = кількість груп * 2)																				
Загальні пансіони	0	0		20	0															0,0
Спеціальні пансіони	0	0		9	0															0,0
НРЦ	0	0		6	0															0,0
Інклюзивні класи																				
Інклюзивна	13	0	13		10			10,0	2 170			2 170						0,0%	0	1 931,4
Учні класів з вечірньою формою здобуття освіти																				
Вечірня форма	18	0	2	16	2	23	46	2,6	633			633								563,4
Заклади професійної (професійно-технічної) освіти																				
ПТНЗ	0	0	26																	0,0
Разом	4 290		179		182			5 375	308,6	76 136		11 429	87 446							84 213,5

Історичні дані щодо учнів комунальних ЗЗСО Южноукраїнської міської територіальної громади

Фактичні значення за навчальні роки	2019/20	2020/21	2021/22	2022/23	2023/24
Кількість учнів ЗЗСО	3 999	4 275	4 294	4 239	4 227
ФНК	24,7	24,3	24,5	23,5	24,6
РНК	25,0	25,0	24,5	24,5	24,5
Кількість ЗЗСО	7	7	7	7	7
Середня наповнюваність ЗЗСО	571	611	613	606	604

Дані за бюджетні роки	2020	2021	2022	2023	2024
Обсяг субвенції (тис. грн)	51 980,4	71 515,9	79 029,3	65 474,1	78 842,5
Субвенція на учня (грн)	12 998	16 729	18 405	15 447	18 652

Зміна за роками	2020/21	2021/22	2022/23	2023/24
Учні (%)	6,9%	0,4%	-1,3%	-0,3%
Субвенція (%)	37,6%	10,5%	-17,2%	20,4%
Субвенція на учня (%)	28,7%	10,0%	-16,1%	20,7%
ФНК	-0,40	0,25	-1,08	1,12

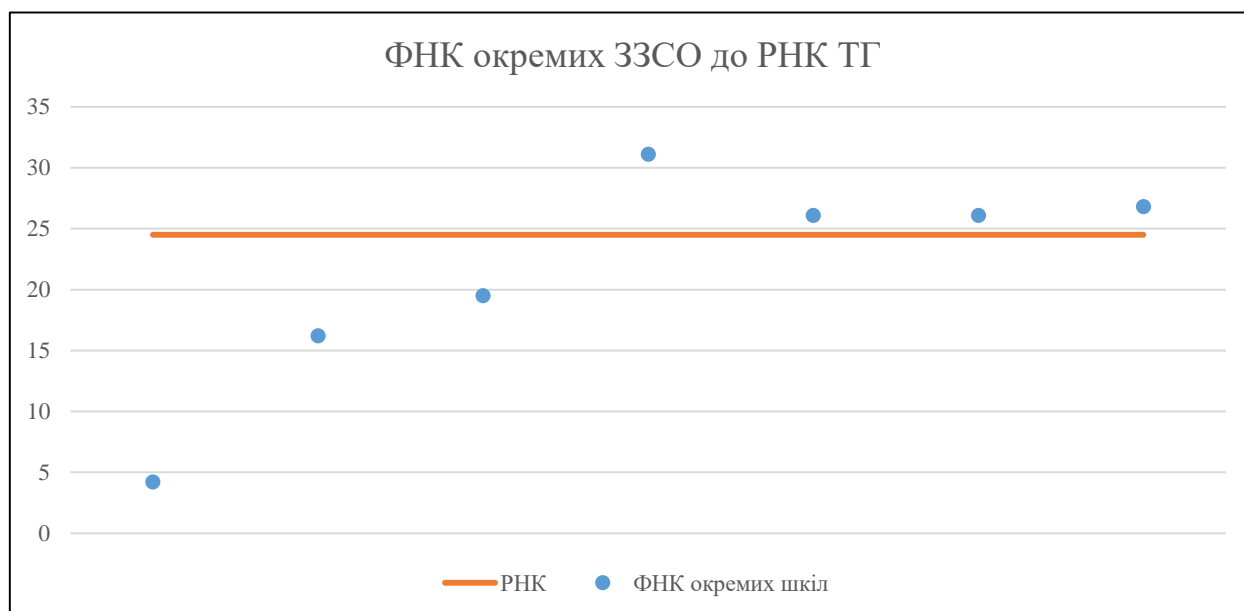


Мережа ЗЗСО Южноукраїнської міської територіальної громади

	ЗЗСО		Учні		ФНК
	кількість	відсоток	кількість	відсоток	кількість
Звичайний ЗЗСО	7	100,0%	4 290	100,0%	24,7
Опорний ЗЗСО					
Філія ЗЗСО					
Загалом	7	100,0%	4 290	100,0%	24,7

	ЗЗСО		Учні		ФНК
	кількість	відсоток	кількість	відсоток	кількість
ЗЗСО крім спеціальних та НРЦ					
ЗЗСО з ФНК більш ніж 25,5 (РНК + 1)	4	57,1%	3 813	88,9%	27,0
ЗЗСО з ФНК від 23,5 до 25,5					
ЗЗСО з ФНК менш ніж 23,5 (РНК - 1)	3	42,9%	477	11,1%	14,5
ЗЗСО без класів					
Загалом (крім спеціальних та НРЦ)	7	100,0%	4 290	100,0%	24,7

	ЗЗСО		Учні		ФНК
	кількість	відсоток	кількість	відсоток	кількість
Менше 20 учнів					
Від 20 до 50 учнів	1	14,3%	38	0,9%	4,2
Від 50 до 100 учнів					
Від 100 до 200 учнів	1	14,3%	146	3,4%	16,2
Від 200 до 300 учнів	1	14,3%	293	6,8%	19,5
Від 300 до 400 учнів					
Від 400 до 600 учнів					
Від 600 до 800 учнів	2	28,6%	1 353	31,5%	28,2
Від 800 до 1000 учнів					
Від 1000 до 1500 учнів	2	28,6%	2 460	57,3%	26,5
Більше 1500 учнів					
Загалом	7	100,0%	4 290	100,0%	24,7



На графіку школи упорядковані за збільшенням наповнюваності

Перелік закладів загальної середньої освіти Южноукраїнської міської територіальної громади
РНК = 24,5, ФНК = 24,65

↑	ЗЗСО з ФНК більш ніж 25,5 (РНК + 1)
↔	ЗЗСО з ФНК від 23,5 до 25,5
↓	ЗЗСО з ФНК менш ніж 23,5 (РНК - 1)
—	ЗЗСО без класів

ID в АІКОМ	Назва ЗЗСО	Факт. ступінь	Статус	ID в АІКОМ опорного ЗЗСО	Кількість учнів	з них за індивід. формою	Кількість класів	ФНК	
5203	Южноукраїнський ліцей №1 ім. захисників Вітчизни	I-III			621	30	20	31,1	↑
5211	Южноукраїнський ліцей №3 Южноукраїнської міської ради Миколаївської області	I-III			1286	41	48	26,8	↑
5196	Южноукраїнський ліцей №2	I-III			732	43	28	26,1	↑
5207	Ліцей №4	I-III			1174	53	45	26,1	↑
5204	Южноукраїнський ліцей №5	II-III			293	23	15	19,5	↓
5843	Костянтинівська гімназія	I-II			146	9	9	16,2	↓
5865	Іванівська гімназія	I-II			38	9	9	4,2	↓