



ІНФОРМАЦІЙНА ДОВІДКА ЩОДО РОЗРАХУНКУ ОБСЯГУ ОСВІТНЬОЇ СУБВЕНЦІЇ НА 2024 РІК

СИНЮХИНОБРІДСЬКА ТГ

Базова інформація про засновника:

Засновник	Синюхинобрідська сільська територіальна громада		
Код бюджету	1455500000		
Область	Миколаївська	Фактична наповнюваність класів	11,0
Тип	Сільська ТГ	Розрахункова наповнюваність класів	12,0
Площа (км ²)	342,9	Щільність учнів (учнів на км ²)	1,5
Населення (осіб, 2022)	5 754	Сільське населення (%)	100,0
Сільське населення (осіб, 2022)	5 754		

Підсумки розподілу субвенції на 2024 рік:

	К-ть учнів (факт)	К-ть класів (факт)	Сума (тис. грн)	На учня (грн)	На клас (грн)
Учні комунальних ЗЗСО,	527	48	20 186,3	38 304	420 547
з них у гірських населених пунктах	0				
у тому числі поділ класів на групи			289,6		
Учні спеціальних ЗЗСО (класів)	0	0	0,0		
з них у гірських населених пунктах	0				
у тому числі поділ класів на групи			0,0		
Учні НРЦ,	0	35	0,0		
з них у гірських населених пунктах	0				
Учні класів з вечірньою формою	0	0	0,0		
Вихованці інтернатів	0		0,0		
Вихованці спеціальних інтернатів	0		0,0		
Вихованці НРЦ	0		0,0		
Асистенти в інклюзивних класах	4	3	579,4	144 857	193 143
Учні ЗП(П-Т)О	0	0	0,0		
Студенти ЗФПО і коледжів	0				
Інклюзивно-ресурсні центри	0 ІРЦ		0,0		
Учні приватних ЗЗСО	0	0	0,0		
Простій: немає вчителів на простой			0,0		
Простій: немає ІРЦ на простой			0,0		
Синюхинобрідська ТГ	527	83	20 765,7		

Детальний розрахунок обсягу освітньої субвенції для Синохинобрідської сільської територіальної громади

Коефіцієнти, що застосовуються для Синохинобрідської сільської територіальної громади

Розрахункова наповнюваність класів	12,0
Коефіцієнт Кіпп для денних ЗЗСО	0,530
Розподіл на одного учня для педагогічних працівників, які не проводять уроки (денні ЗЗСО), грн	6 101
Коефіцієнт Кіпп для вечірньої форми здобуття освіти	0,530
Розподіл на одного учня для педагогічних працівників, які не проводять уроки (вечірні ЗЗСО), грн	6 101
Коефіцієнт поділу класів на групи при вивченні окремих предметів для учнів групи І	1,017
Коефіцієнт поділу класів на групи при вивченні окремих предметів для учнів групи ІІ	1,047
Коефіцієнт скорочення	0,89

Коефіцієнти та нормативи для всіх засновників шкіл

Норматив бюджетної забезпеченості (грн)	11 510,4
Річна заробітна плата вчителів з нарахуваннями (тис. грн)	247,7
Річна заробітна плата асистентів вчителів з нарахуваннями (тис. грн)	217,0
Річна заробітна плата педагогічних працівників ІРЦ з нарахуваннями (тис. грн)	288,4
Річна заробітна плата педагогічних працівників на простоті (тис. грн)	128,0
Сума для ІРЦ (тис. грн)	2 350,3
Сума для ІРЦ на простоті (тис. грн)	1 272,9
Розрахункова наповнюваність спеціальних класів (також приватних НРЦ)	9
Розрахункова наповнюваність класів НРЦ	6
Коефіцієнт Кіпп для приватних ЗЗСО, грн	0,23

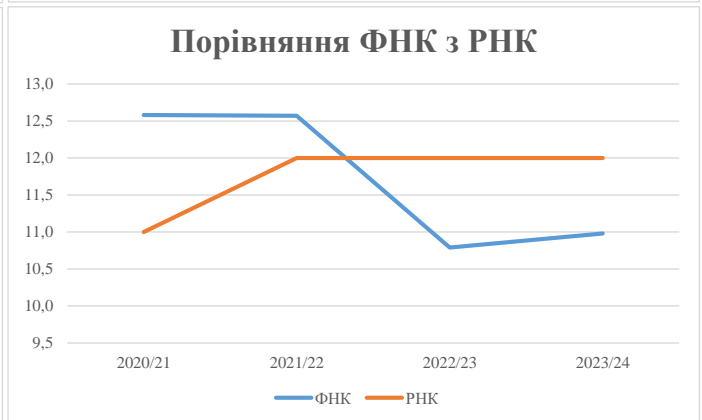
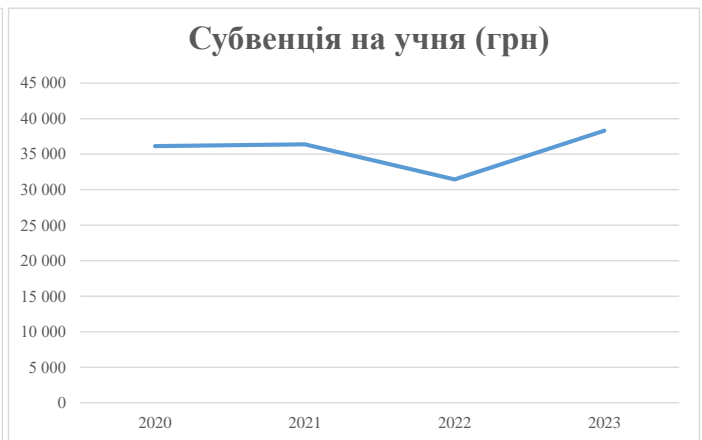
Рівень освіти/ Тип закладу	К-ть учнів	З них учнів гірських населених пунктах	Фактична к-ть класів	Розра- хункова напов- нюваність класу (групи)	Розра- хункова к-ть класів (груп)	К-ть годин навчального плану	К-ть необхідних годин у тиждень	К-ть ставок	Зарплати вчителів, тис. грн	Розподіл на одного учня, для педагогічних працівників, які не проводять уроки, грн	Зарплата педагогічного персоналу, що не проводить уроки, тис. грн	Зарплата разом (без надбавки за гірську місцевість, без поділу на групи), тис. грн	Коефіцієнт поділу класів на групи	К-ть ставок поділу класів на групи	Зарплата персоналу, що проводить уроки у групах при поділі класів, тис. грн	Зарплата педагогічного персоналу разом (без надбавки за гірську місцевість), тис. грн	Відсоток учнів гірських ЗЗСО	Надбавка для гірської місцевості	Субвенція всього після застосування коефіцієнта 0,89, тис. грн
Назва колонки	А	Б	В	Г	Г	Д	Е	Є	Ж	З	И	І	І	Й	К	Л	М	Н	О
Як розраховано	АКОМ	АКОМ	АКОМ	Формула	А / Г	Формула	Г * Д	Е / 18	Є * 247,72	Формула	А * 3 / 1000	Ж + И	Формула - І	Є (сума ставок) * І	Й * 247,72	І (сума зарплат) / К	Б / А (сума учнів)	0,25 * М * Л	(Л+Н) * 0,89
Учні комунальних ЗЗСО																			
Початкова (1-4)	159		18	12,0	14	23	322	17,9	4 432	6 101	970	5 401							
Базова (5-9)	281	0	24	12,0	24	32,7	785	43,6	10 801	6 101	1 714	12 515	0,017	1,3	325	22 681			20 186,3
Старша (10-11)	87		6	12,0	8	35,5	284	15,8	3 909	6 101	531	4 439							
Простий вчителів	0																		0,0
Учні спеціальних класів, спеціальних шкіл																			
Початкова (1-4)	0		0	9	0	36													
Базова (5-9)	0	0	0	9	0	36							0,047	0,0	0	0			0,0
Старша (10-11)	0		0	9	0	36													
Учні навчально-реабілітаційних центрів																			
Початкова (1-4)	0		0	6	0	36				6 101									
Базова (5-9)	0	0	0	6	0	36				6 101			0,047	0,0	0	0			0,0
Старша (10-11)	0		0	6	0	36				6 101									
Учні, які проживають в пансіонах (кількість ставок = кількість груп * 2)																			
Загальні пансіони	0	0		20	0														0,0
Спеціальні пансіони	0	0		9	0														0,0
НРЦ	0	0		6	0														0,0
Інклюзивні класи																			
Інклюзивна	4	0	3		3			3,0	651			651					0,0%	0	579,4
Учні класів з вечірньою формою здобуття освіти																			
Вечірня форма	0	0	0	16		23													0,0
Заклади професійної (професійно-технічної) освіти																			
ПТНЗ	0	0	0	26															0,0
Разом	527		48		46		1 391	80,3	19 792		3 215	23 007							20 765,7

Історичні дані щодо учнів комунальних ЗЗСО Синюхинобрідської сільської територіальної громади

Фактичні значення за навчальні роки	2020/21	2021/22	2022/23	2023/24
Кількість учнів ЗЗСО	541	528	543	527
ФНК	12,6	12,6	10,8	11,0
РНК	11,0	12,0	12,0	12,0
Кількість ЗЗСО	6	5	5	5
Середня наповнюваність ЗЗСО	90	106	109	105

Дані за бюджетні роки	2021	2022	2023	2024
Обсяг субвенції (тис. грн)	19 544,9	19 206,3	17 057,4	20 186,3
Субвенція на учня (грн)	36 127	36 376	31 442	38 304

Зміна за роками	2020/21	2021/22	2022/23	2023/24
Учні (%)		-2,4%	2,7%	-2,9%
Субвенція (%)		-1,7%	-11,2%	18,3%
Субвенція на учня (%)		0,7%	-13,6%	21,8%
ФНК		-0,01	-1,78	0,19

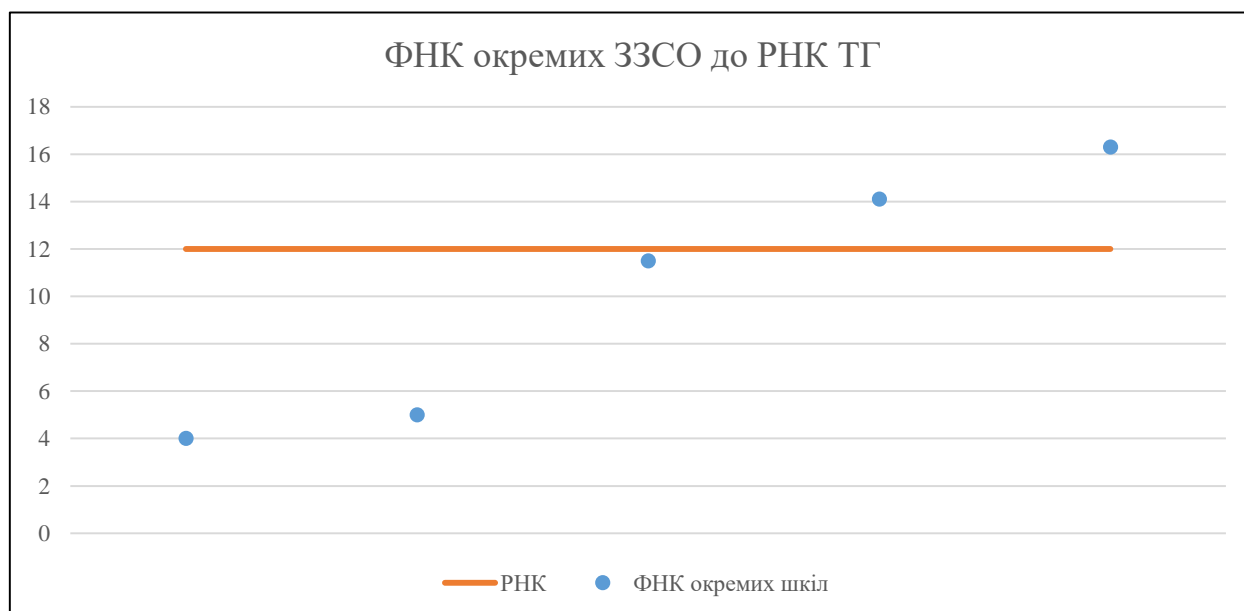


Мережа ЗЗСО Синюхинобрідської сільської територіальної громади

	ЗЗСО		Учні		ФНК
	кількість	відсоток	кількість	відсоток	кількість
Звичайний ЗЗСО	5	100,0%	527	100,0%	11,0
Опорний ЗЗСО					
Філія ЗЗСО					
Загалом	5	100,0%	527	100,0%	11,0

ЗЗСО крім спеціальних та НРЦ	ЗЗСО		Учні		ФНК
	кількість	відсоток	кількість	відсоток	кількість
ЗЗСО з ФНК більш ніж 13 (РНК + 1)	2	40,0%	334	63,4%	15,2
ЗЗСО з ФНК від 11 до 13	1	20,0%	126	23,9%	11,5
ЗЗСО з ФНК менш ніж 11 (РНК - 1)	2	40,0%	67	12,7%	4,5
ЗЗСО без класів					
Загалом (крім спеціальних та НРЦ)	5	100,0%	527	100,0%	11,0

	ЗЗСО		Учні		ФНК
	кількість	відсоток	кількість	відсоток	кількість
Менше 20 учнів					
Від 20 до 50 учнів	2	40,0%	67	12,7%	4,5
Від 50 до 100 учнів					
Від 100 до 200 учнів	3	60,0%	460	87,3%	13,9
Від 200 до 300 учнів					
Від 300 до 400 учнів					
Від 400 до 600 учнів					
Від 600 до 800 учнів					
Від 800 до 1000 учнів					
Від 1000 до 1500 учнів					
Більше 1500 учнів					
Загалом	5	100,0%	527	100,0%	11,0



На графіку школи упорядковані за збільшенням наповнюваності

**Перелік закладів загальної середньої освіти Синюхинобрідської сільської територіальної громади
РНК = 12, ФНК = 10,97**

↑	ЗЗСО з ФНК більш ніж 13 (РНК + 1)
↔	ЗЗСО з ФНК від 11 до 13
↓	ЗЗСО з ФНК менш ніж 11 (РНК - 1)
—	ЗЗСО без класів

ІД в АІКОМ	Назва ЗЗСО	Факт. ступінь	Статус	ІД в АІКОМ опорного ЗЗСО	Кількість учнів	з них за індивід. формою	Кількість класів	ФНК	
4693	Синюхинобрідський ліцей	І-Ш			179	12	11	16,3	↑
4694	Чаусівський ліцей	І-Ш			155	6	11	14,1	↑
4541	Довгопристанський ліцей	І-Ш			126	5	11	11,5	↔
4520	Тарасівська гімназія Синюхино-Брідської сільської ради Первомайського району Миколаївської області	І-ІІ			35	6	7	5	↓
4514	Лукашівська гімназія	І-ІІ			32	17	8	4	↓