



ІНФОРМАЦІЙНА ДОВІДКА ЩОДО РОЗРАХУНКУ ОБСЯГУ ОСВІТНЬОЇ СУБВЕНЦІЇ НА 2024 РІК

ПРИВІЛЬНЕНСЬКА ТГ

Базова інформація про засновника:

Засновник	Привільненська сільська територіальна громада		
Код бюджету	1455400000		
Область	Миколаївська	Фактична наповнюваність класів	9,4
Тип	Сільська ТГ	Розрахункова наповнюваність класів	11,0
Площа (км ²)	466,5	Щільність учнів (учнів на км ²)	0,9
Населення (осіб, 2022)	5 674	Сільське населення (%)	100,0
Сільське населення (осіб, 2022)	5 674		

Підсумки розподілу субвенції на 2024 рік:

	К-ть учнів (факт)	К-ть класів (факт)	Сума (тис. грн)	На учня (грн)	На клас (грн)
Учні комунальних ЗЗСО,	421	45	17 217,8	40 897	382 618
з них у гірських населених пунктах	0				
у тому числі поділ класів на групи			249,6		
Учні спеціальних ЗЗСО (класів)	0	0	0,0		
з них у гірських населених пунктах	0				
у тому числі поділ класів на групи			0,0		
Учні НРЦ,	0	35	0,0		
з них у гірських населених пунктах	0				
Учні класів з вечірньою формою	0	0	0,0		
Вихованці інтернатів	0		0,0		
Вихованці спеціальних інтернатів	0		0,0		
Вихованці НРЦ	0		0,0		
Асистенти в інклюзивних класах	4	2	386,3	96 571	193 143
Учні ЗП(П-Т)О	0	0	0,0		
Студенти ЗФПО і коледжів	0				
Інклюзивно-ресурсні центри	0 ІРЦ		0,0		
Учні приватних ЗЗСО	0	0	0,0		
Простій: немає вчителів на простой			0,0		
Простій: немає ІРЦ на простой			0,0		
Привільненська ТГ	421	80	17 604,1		

Детальний розрахунок обсягу освітньої субвенції для Привільненської сільської територіальної громади

Коефіцієнти, що застосовуються для Привільненської сільської територіальної громади

Розрахункова наповнюваність класів	11,0
Коефіцієнт Кіпп для денних ЗЗСО	0,530
Розподіл на одного учня для педагогічних працівників, які не проводять уроки (денні ЗЗСО), грн	6 101
Коефіцієнт Кіпп для вечірньої форми здобуття освіти	0,530
Розподіл на одного учня для педагогічних працівників, які не проводять уроки (вечірні ЗЗСО), грн	6 101
Коефіцієнт поділу класів на групи при вивченні окремих предметів для учнів групи І	1,017
Коефіцієнт поділу класів на групи при вивченні окремих предметів для учнів групи ІІ	1,047
Коефіцієнт скорочення	0,89

Коефіцієнти та нормативи для всіх засновників шкіл

Норматив бюджетної забезпеченості (грн)	11 510,4
Річна заробітна плата вчителів з нарахуваннями (тис. грн)	247,7
Річна заробітна плата асистентів вчителів з нарахуваннями (тис. грн)	217,0
Річна заробітна плата педагогічних працівників ІРЦ з нарахуваннями (тис. грн)	288,4
Річна заробітна плата педагогічних працівників на простій (тис. грн)	128,0
Сума для ІРЦ (тис. грн)	2 350,3
Сума для ІРЦ на простій (тис. грн)	1 272,9
Розрахункова наповнюваність спеціальних класів (також приватних НРЦ)	9
Розрахункова наповнюваність класів НРЦ	6
Коефіцієнт Кіпп для приватних ЗЗСО, грн	0,23

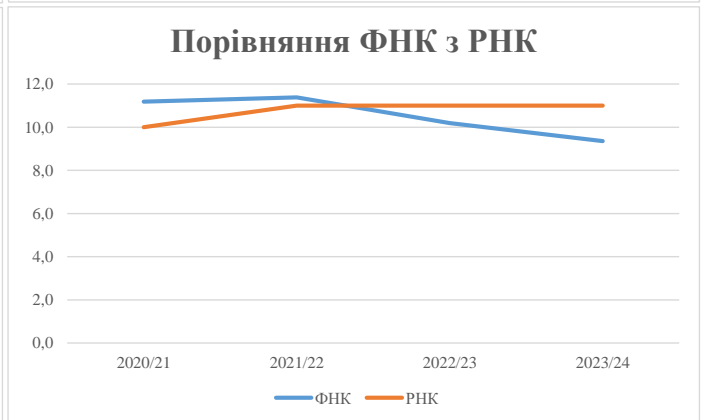
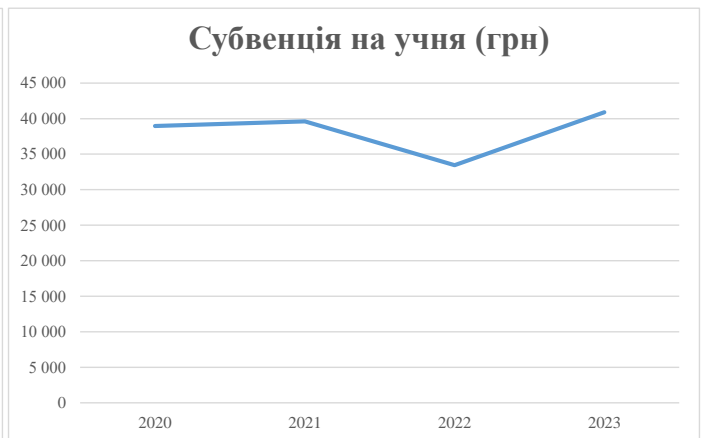
Рівень освіти/ Тип закладу	К-ть учнів	З них учнів гірських населених пунктах	Фактична к-ть класів	Розра- хункова напов- нюваність класу (групи)	Розра- хункова к-ть класів (груп)	К-ть годин навчального плану	К-ть необхідних годин у тиждень	К-ть ставок	Зарплати вчителів, тис. грн	Розподіл на одного учня, для педагогічних працівників, які не проводять уроки, грн	Зарплата педагогічного персоналу, що не проводить уроки, тис. грн	Зарплата разом (без надбавки за гірську місцевість, без поділу на групи), тис. грн	Коефіцієнт поділу класів на групи	К-ть ставок поділу класів на групи	Зарплата персоналу, що проводить уроки у групах при поділі класів, тис. грн	Зарплата педагогічного персоналу разом (без надбавки за гірську місцевість), тис. грн	Відсоток учнів гірських ЗЗСО	Надбавка для гірської місцевості	Субвенція всього після застосування коефіцієнта 0,89, тис. грн	
Назва колонки	А	Б	В	Г	Г	Д	Е	Є	Ж	З	И	І	І	Й	К	Л	М	Н	О	
Як розраховано	АКОМ	АКОМ	АКОМ	Формула	А / Г	Формула	Г * Д	Е / 18	Є * 247,72	Формула	А * 3 / 1000	Ж + И	Формула - І	Є (сума ставок) * І	Й * 247,72	І (сума зарплат) / К	Б / А (сума учнів)	0,25 * М * Л	(Л+Н) * 0,89	
Учні комунальних ЗЗСО																				
Початкова (1-4)	134		18	11,0	13	23	299	16,6	4 115	6 101	817	4 932								
Базова (5-9)	227	0	20	11,0	21	32,7	687	38,2	9 451	6 101	1 385	10 835	0,017	1,1	280	19 346			17 217,8	
Старша (10-11)	60		7	11,0	6	35,5	213	11,8	2 931	6 101	366	3 297								
Простій вчителів	0																		0,0	
Учні спеціальних класів, спеціальних шкіл																				
Початкова (1-4)	0		0	9	0	36														
Базова (5-9)	0	0	0	9	0	36							0,047	0,0	0	0			0,0	
Старша (10-11)	0		0	9	0	36														
Учні навчально-реабілітаційних центрів																				
Початкова (1-4)	0		0	6	0	36				6 101										
Базова (5-9)	0	0	0	6	0	36				6 101			0,047	0,0	0	0			0,0	
Старша (10-11)	0		0	6	0	36				6 101										
Учні, які проживають в пансіонах (кількість ставок = кількість груп * 2)																				
Загальні пансіони	0	0		20	0														0,0	
Спеціальні пансіони	0	0		9	0														0,0	
НРЦ	0	0		6	0														0,0	
Інклюзивні класи																				
Інклюзивна	4	0	2		2			2,0	434			434						0,0%	0	386,3
Учні класів з вечірньою формою здобуття освіти																				
Вечірня форма	0	0	0	16		23													0,0	
Заклади професійної (професійно-технічної) освіти																				
ПТНЗ	0	0	0	26															0,0	
Разом	421		45		40			1 199	68,6	16 931		2 568	19 499						17 604,1	

Історичні дані щодо учнів комунальних ЗЗСО Привільненської сільської територіальної громади

Фактичні значення за навчальні роки	2020/21	2021/22	2022/23	2023/24
Кількість учнів ЗЗСО	492	478	472	421
ФНК	11,2	11,4	10,2	9,4
РНК	10,0	11,0	11,0	11,0
Кількість ЗЗСО	5	5	5	5
Середня наповнюваність ЗЗСО	98	96	94	84

Дані за бюджетні роки	2021	2022	2023	2024
Обсяг субвенції (тис. грн)	19 166,3	18 930,1	15 787,5	17 217,8
Субвенція на учня (грн)	38 956	39 603	33 448	40 897

Зміна за роками	2020/21	2021/22	2022/23	2023/24
Учні (%)		-2,8%	-1,3%	-10,8%
Субвенція (%)		-1,2%	-16,6%	9,1%
Субвенція на учня (%)		1,7%	-15,5%	22,3%
ФНК		0,20	-1,19	-0,84

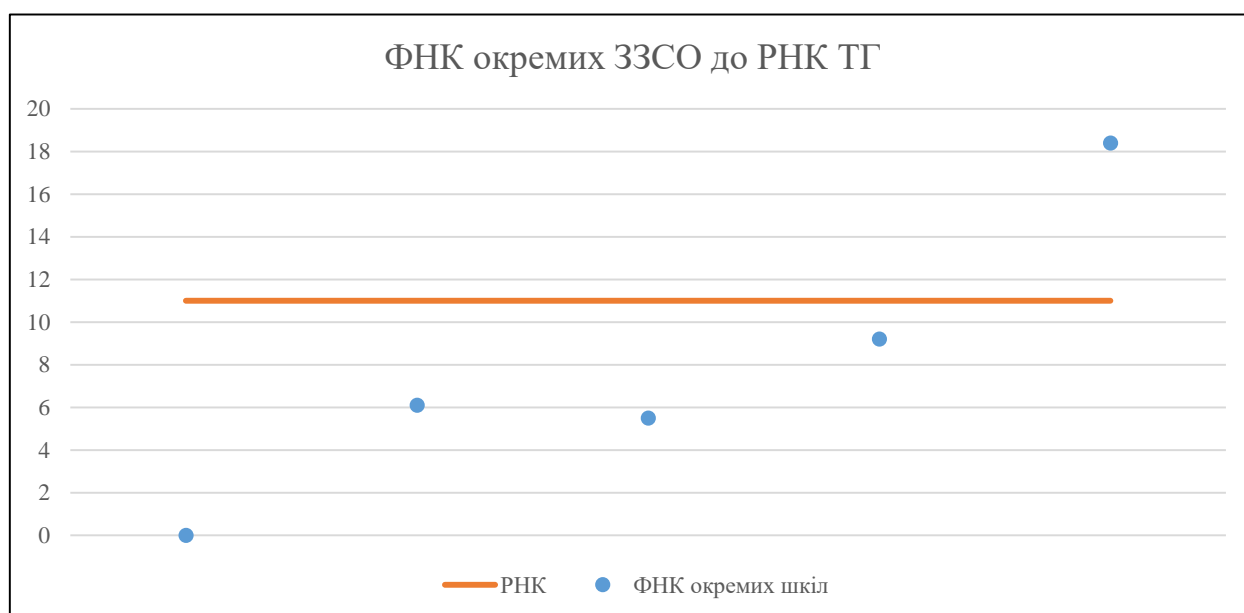


Мережа ЗЗСО Привільненської сільської територіальної громади

	ЗЗСО		Учні		ФНК
	кількість	відсоток	кількість	відсоток	кількість
Звичайний ЗЗСО	5	100,0%	421	100,0%	9,4
Опорний ЗЗСО					
Філія ЗЗСО					
Загалом	5	100,0%	421	100,0%	9,4

ЗЗСО крім спеціальних та НРЦ	ЗЗСО		Учні		ФНК
	кількість	відсоток	кількість	відсоток	кількість
ЗЗСО з ФНК більш ніж 12 (РНК + 1)	1	20,0%	202	48,0%	18,4
ЗЗСО з ФНК від 10 до 12					
ЗЗСО з ФНК менш ніж 10 (РНК - 1)	3	60,0%	211	50,1%	7,0
ЗЗСО без класів	1	20,0%	8	1,9%	
Загалом (крім спеціальних та НРЦ)	5	100,0%	421	100,0%	10,3

	ЗЗСО		Учні		ФНК
	кількість	відсоток	кількість	відсоток	кількість
Менше 20 учнів	1	20,0%	8	1,9%	2,0
Від 20 до 50 учнів	1	20,0%	49	11,6%	6,1
Від 50 до 100 учнів	1	20,0%	61	14,5%	5,5
Від 100 до 200 учнів	1	20,0%	101	24,0%	9,2
Від 200 до 300 учнів	1	20,0%	202	48,0%	18,4
Від 300 до 400 учнів					
Від 400 до 600 учнів					
Від 600 до 800 учнів					
Від 800 до 1000 учнів					
Від 1000 до 1500 учнів					
Більше 1500 учнів					
Загалом	5	100,0%	421	100,0%	9,4



На графіку школи упорядковані за збільшенням наповнюваності

**Перелік закладів загальної середньої освіти Привіленьської сільської територіальної громади
РНК = 11, ФНК = 10,26**

↑	ЗЗСО з ФНК більш ніж 12 (РНК + 1)
↔	ЗЗСО з ФНК від 10 до 12
↓	ЗЗСО з ФНК менш ніж 10 (РНК - 1)
—	ЗЗСО без класів

ID в АІКОМ	Назва ЗЗСО	Факт. ступінь	Статус	ID в АІКОМ опорного ЗЗСО	Кількість учнів	з них за індивід. формою	Кількість класів	ФНК	
4757	гімназією	I-III			202	6	11	18,4	↑
4783	гімназією	I-III			101	3	11	9,2	↓
5789	Лук'янівський ліцей з початковою школою та гімназією	I-III			49	4	8	6,1	↓
5413	та гімназією	I-III			61	16	11	5,5	↓
5398	Новоукраїнська початкова школа	I			8	8			—