



ІНФОРМАЦІЙНА ДОВІДКА ЩОДО РОЗРАХУНКУ ОБСЯГУ ОСВІТНЬОЇ СУБВЕНЦІЇ НА 2024 РІК

ПЕРВОМАЙСЬКА ТГ

Базова інформація про засновника:

Засновник	Первомайська селищна територіальна громада		
Код бюджету	1455300000		
Область	Миколаївська	Фактична наповнюваність класів	11,1
Тип	Селищна ТГ	Розрахункова наповнюваність класів	13,5
Площа (км ²)	390,4	Щільність учнів (учнів на км ²)	1,7
Населення (осіб, 2022)	9 390	Сільське населення (%)	71,3
Сільське населення (осіб, 2022)	6 692		

Підсумки розподілу субвенції на 2024 рік:

	К-ть учнів (факт)	К-ть класів (факт)	Сума (тис. грн)	На учня (грн)	На клас (грн)
Учні комунальних ЗЗСО,	677	61	22 414,0	33 108	367 443
з них у гірських населених пунктах	0				
у тому числі поділ класів на групи			319,0		
Учні спеціальних ЗЗСО (класів)	0	0	0,0		
з них у гірських населених пунктах	0				
у тому числі поділ класів на групи			0,0		
Учні НРЦ,	0	35	0,0		
з них у гірських населених пунктах	0				
Учні класів з вечірньою формою	0	0	0,0		
Вихованці інтернатів	0		0,0		
Вихованці спеціальних інтернатів	0		0,0		
Вихованці НРЦ	0		0,0		
Асистенти в інклюзивних класах	11	10	1 738,3	158 026	173 829
Учні ЗП(П-Т)О	0	0	0,0		
Студенти ЗФПО і коледжів	0				
Інклюзивно-ресурсні центри	0 ІРЦ		0,0		
Учні приватних ЗЗСО	0	0	0,0		
Простій: немає вчителів на простой			0,0		
Простій: немає ІРЦ на простой			0,0		
Первомайська ТГ	677	96	24 152,3		

Детальний розрахунок обсягу освітньої субвенції для Первомайської селищної територіальної громади

Коефіцієнти, що застосовуються для Первомайської селищної територіальної громади

Розрахунок наповненості класів	13,5
Коефіцієнт Кіпп для денних ЗЗСО	0,480
Розподіл на одного учня для педагогічних працівників, які не проводять уроки (денні ЗЗСО), грн	5 525
Коефіцієнт Кіпп для вечірньої форми здобуття освіти	0,480
Розподіл на одного учня для педагогічних працівників, які не проводять уроки (вечірні ЗЗСО), грн	5 525
Коефіцієнт поділу класів на групи при вивченні окремих предметів для учнів групи І	1,017
Коефіцієнт поділу класів на групи при вивченні окремих предметів для учнів групи ІІ	1,047
Коефіцієнт скорочення	0,89

Коефіцієнти та нормативи для всіх засновників шкіл

Норматив бюджетної забезпеченості (грн)	11 510,4
Річна заробітна плата вчителів з нарахуваннями (тис. грн)	247,7
Річна заробітна плата асистентів вчителів з нарахуваннями (тис. грн)	217,0
Річна заробітна плата педагогічних працівників ІРЦ з нарахуваннями (тис. грн)	288,4
Річна заробітна плата педагогічних працівників на простій (тис. грн)	128,0
Сума для ІРЦ (тис. грн)	2 350,3
Сума для ІРЦ на простій (тис. грн)	1 272,9
Розрахунок наповненості спеціальних класів (також приватних НРЦ)	9
Розрахунок наповненості класів НРЦ	6
Коефіцієнт Кіпп для приватних ЗЗСО, грн	0,23

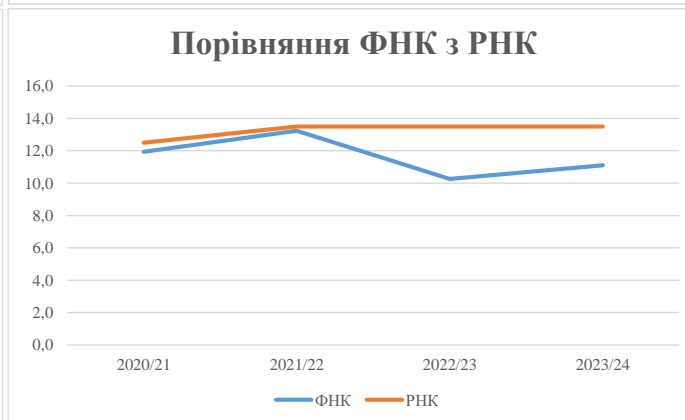
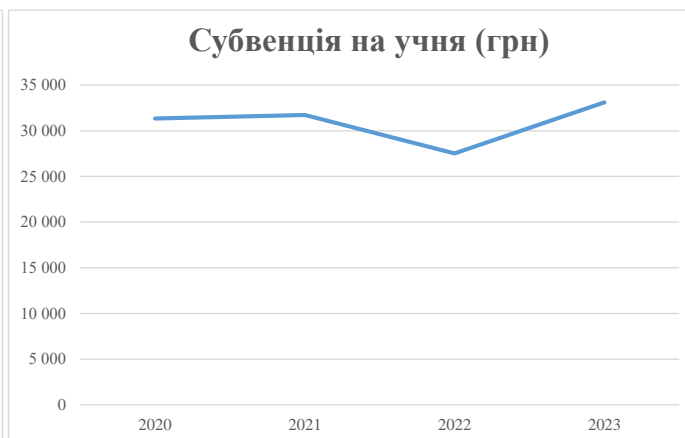
Рівень освіти/ Тип закладу	К-ть учнів	З них учнів гірських населених пунктах	Фактична к-ть класів	Розра- хункова напов- неність класу (групи)	Розра- хункова к-ть класів (груп)	К-ть годин навчального плану	К-ть необхідних годин у тиждень	К-ть ставок	Зарплати вчителів, тис. грн	Розподіл на одного учня, для педагогічних працівників, які не проводять уроки, грн	Зарплата педагогічного персоналу, що не проводить уроки, тис. грн	Зарплата разом (без надбавки за гірську місцевість, без поділу на групи), тис. грн	Коефіцієнт поділу класів на групи	К-ть ставок вчителів для поділу класів на групи	Зарплата персоналу, що проводить уроки у групах при поділі класів, тис. грн	Зарплата педагогічного персоналу разом (без надбавки за гірську місцевість), тис. грн	Відсоток учнів гірських ЗЗСО	Надбавка для гірської місцевості	Субвенція всього після застосування коефіцієнта 0,89, тис. грн
Назва колонки	А	Б	В	Г	Г	Д	Е	Є	Ж	З	И	І	І	Й	К	Л	М	Н	О
Як розраховано	АКОМ	АКОМ	АКОМ	Формула	А / Г	Формула	Г * Д	Е / 18	Є * 247,72	Формула	А * 3 / 1000	Ж + И	Формула - І	Є (сума ставок) * І	Й * 247,72	І (сума зарплат) + К	Б / А (сума учнів)	0,25 * М * Л	(Л+Н) * 0,89
Учні комунальних ЗЗСО																			
Початкова (1-4)	214		25	13,5	16	23	368	20,4	5 065	5 525	1 182	6 247							
Базова (5-9)	377	0	29	13,5	28	32,7	916	50,9	12 601	5 525	2 083	14 684	0,017	1,4	358	25 184			22 414,0
Старша (10-11)	86		7	13,5	7	35,5	249	13,8	3 420	5 525	475	3 895							
Простий вчителів	0																		0,0
Учні спеціальних класів, спеціальних шкіл																			
Початкова (1-4)	0		0	9	0	36													
Базова (5-9)	0	0	0	9	0	36							0,047	0,0	0	0			0,0
Старша (10-11)	0		0	9	0	36													
Учні навчально-реабілітаційних центрів																			
Початкова (1-4)	0		0	6	0	36				5 525									
Базова (5-9)	0	0	0	6	0	36				5 525			0,047	0,0	0	0			0,0
Старша (10-11)	0		0	6	0	36				5 525									
Учні, які проживають в пансіонах (кількість ставок = кількість груп * 2)																			
Загальні пансіони	0	0		20	0														0,0
Спеціальні пансіони	0	0		9	0														0,0
НРЦ	0	0		6	0														0,0
Інклюзивні класи																			
Інклюзивна	11	0	10		9			9,0	1 953			1 953					0,0%	0	1 738,3
Учні класів з вечірньою формою здобуття освіти																			
Вечірня форма	0	0	0	16		23													0,0
Заклади професійної (професійно-технічної) освіти																			
ПТНЗ	0	0	0	26															0,0
Разом	677		61		51		1 532	94,1	23 039		3 740	26 779							24 152,3

Історичні дані щодо учнів комунальних ЗЗСО Первомайської селищної територіальної громади

Фактичні значення за навчальні роки	2020/21	2021/22	2022/23	2023/24
Кількість учнів ЗЗСО	919	900	691	677
ФНК	11,9	13,2	10,3	11,1
РНК	12,5	13,5	13,5	13,5
Кількість ЗЗСО	10	7	7	6
Середня наповнюваність ЗЗСО	92	129	99	113

Дані за бюджетні роки	2021	2022	2023	2024
Обсяг субвенції (тис. грн)	28 811,9	28 546,4	19 016,6	22 414,1
Субвенція на учня (грн)	31 351	31 718	27 520	33 108

Зміна за роками	2020/21	2021/22	2022/23	2023/24
Учні (%)		-2,1%	-23,2%	-2,0%
Субвенція (%)		-0,9%	-33,4%	17,9%
Субвенція на учня (%)		1,2%	-13,2%	20,3%
ФНК		1,30	-2,97	0,84



Мережа ЗЗСО Первомайської селищної територіальної громади

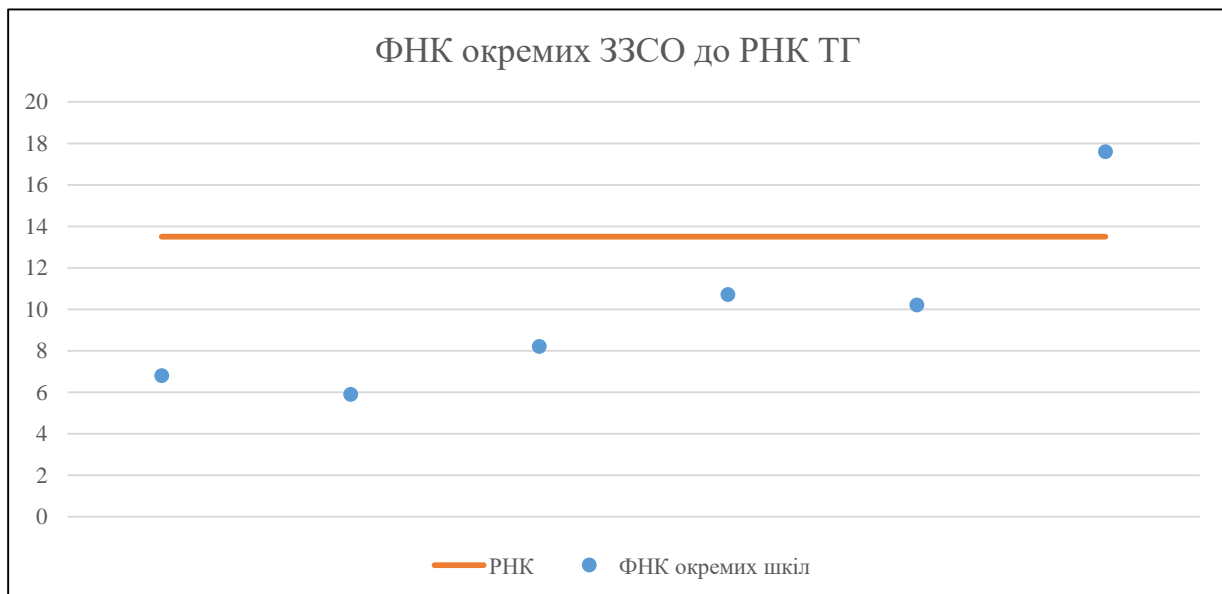
	ЗЗСО		Учні		ФНК
	кількість	відсоток	кількість	відсоток	
Звичайний ЗЗСО	5	83,3%	378	55,8%	8,6
Опорний ЗЗСО	1	16,7%	299	44,2%	17,6
Філія ЗЗСО					
Загалом	6	100,0%	677	100,0%	11,1

Філії на один опорний ЗЗСО

0,0

	ЗЗСО		Учні		ФНК
	кількість	відсоток	кількість	відсоток	
ЗЗСО крім спеціальних та НРЦ					
ЗЗСО з ФНК більш ніж 14,5 (РНК + 1)	1	16,7%	299	44,2%	17,6
ЗЗСО з ФНК від 12,5 до 14,5					
ЗЗСО з ФНК менш ніж 12,5 (РНК - 1)	5	83,3%	378	55,8%	8,6
ЗЗСО без класів					
Загалом (крім спеціальних та НРЦ)	6	100,0%	677	100,0%	11,1

	ЗЗСО		Учні		ФНК
	кількість	відсоток	кількість	відсоток	
Менше 20 учнів					
Від 20 до 50 учнів	1	16,7%	27	4,0%	6,8
Від 50 до 100 учнів	3	50,0%	239	35,3%	8,2
Від 100 до 200 учнів	1	16,7%	112	16,5%	10,2
Від 200 до 300 учнів	1	16,7%	299	44,2%	17,6
Від 300 до 400 учнів					
Від 400 до 600 учнів					
Від 600 до 800 учнів					
Від 800 до 1000 учнів					
Від 1000 до 1500 учнів					
Більше 1500 учнів					
Загалом	6	100,0%	677	100,0%	11,1



На графіку школи упорядковані за збільшенням наповнюваності

**Перелік закладів загальної середньої освіти Первомайської селищної територіальної громади
РНК = 13,5, ФНК = 11,09**

↑	ЗЗСО з ФНК більш ніж 14,5 (РНК + 1)
↔	ЗЗСО з ФНК від 12,5 до 14,5
↓	ЗЗСО з ФНК менш ніж 12,5 (РНК - 1)
—	ЗЗСО без класів

ID в АІКОМ	Назва ЗЗСО	Факт. ступінь	Статус	ID в АІКОМ опорного ЗЗСО	Кількість учнів	з них за індивід. формою	Кількість класів	ФНК	
4985	Первомайський ліцей	I-III	Опорна		299	8	17	17,6	↑
4984	Новомиколаївський ліцей	I-II			96		9	10,7	↓
5257	Киселівський ліцей	I-III			112		11	10,2	↓
4971	Білозірський ліцей	I-III			90		11	8,2	↓
4968	Новоселівська початкова школа	I			27	1	4	6,8	↓
4969	Партизанський гімназія	I-II			53	5	9	5,9	↓