



ІНФОРМАЦІЙНА ДОВІДКА ЩОДО РОЗРАХУНКУ ОБСЯГУ ОСВІТНЬОЇ СУБВЕНЦІЇ НА 2024 РІК

ПЕРВОМАЙСЬКА ТГ

Базова інформація про засновника:

Засновник	Первомайська міська територіальна громада		
Код бюджету	1455200000		
Область	Миколаївська	Фактична наповнюваність класів	24,4
Тип	Міська ТГ	Розрахункова наповнюваність класів	25,0
Площа (км ²)	280,1	Щільність учнів (учнів на км ²)	25,6
Населення (осіб, 2022)	70 327	Сільське населення (%)	6,8
Сільське населення (осіб, 2022)	4 771		

Підсумки розподілу субвенції на 2024 рік:

	К-ть учнів (факт)	К-ть класів (факт)	Сума (тис. грн)	На учня (грн)	На клас (грн)
Учні комунальних ЗЗСО, з них у гірських населених пунктах	7 158 0	293	132 209,5	18 470	451 227
у тому числі поділ класів на групи			12 816,0		
Учні спеціальних ЗЗСО (класів) з них у гірських населених пунктах	0 0	0	0,0		
у тому числі поділ класів на групи			0,0		
Учні НРЦ, з них у гірських населених пунктах	0 0	35	0,0		
Учні класів з вечірньою формою	0	0	0,0		
Вихованці інтернатів	0		0,0		
Вихованці спеціальних інтернатів	0		0,0		
Вихованці НРЦ	0		0,0		
Асистенти в інклюзивних класах	59	39	7 532,6	127 671	193 143
Учні ЗП(П-Т)О	0	0	0,0		
Студенти ЗФПО і коледжів	0				
Інклюзивно-ресурсні центри	0 ІРЦ		0,0		
Учні приватних ЗЗСО	0	0	0,0		
Простій: немає вчителів на простої			0,0		
Простій: немає ІРЦ на простої			0,0		
Первомайська ТГ	7 158	328	139 742,1		

Детальний розрахунок обсягу освітньої субвенції для Первомайської міської територіальної громади

Коефіцієнти, що застосовуються для Первомайської міської територіальної громади

Розрахунок наповнюваність класів	25,0
Коефіцієнт Кіпп для денних ЗЗСО	0,230
Розподіл на одного учня для педагогічних працівників, які не проводять уроки (денні ЗЗСО), грн	2 647
Коефіцієнт Кіпп для вечірньої форми здобуття освіти	0,230
Розподіл на одного учня для педагогічних працівників, які не проводять уроки (вечірні ЗЗСО), грн	2 647
Коефіцієнт поділу класів на групи при вивченні окремих предметів для учнів групи І	1,125
Коефіцієнт поділу класів на групи при вивченні окремих предметів для учнів групи ІІ	1,047
Коефіцієнт скорочення	0,89

Коефіцієнти та нормативи для всіх засновників шкіл

Норматив бюджетної забезпеченості (грн)	11 510,4
Річна заробітна плата вчителів з нарахуваннями (тис. грн)	247,7
Річна заробітна плата асистентів вчителів з нарахуваннями (тис. грн)	217,0
Річна заробітна плата педагогічних працівників ІРЦ з нарахуваннями (тис. грн)	288,4
Річна заробітна плата педагогічних працівників на простій (тис. грн)	128,0
Сума для ІРЦ (тис. грн)	2 350,3
Сума для ІРЦ на простій (тис. грн)	1 272,9
Розрахунок наповнюваність спеціальних класів (також приватних НРЦ)	9
Розрахунок наповнюваність класів НРЦ	6
Коефіцієнт Кіпп для приватних ЗЗСО, грн	0,23

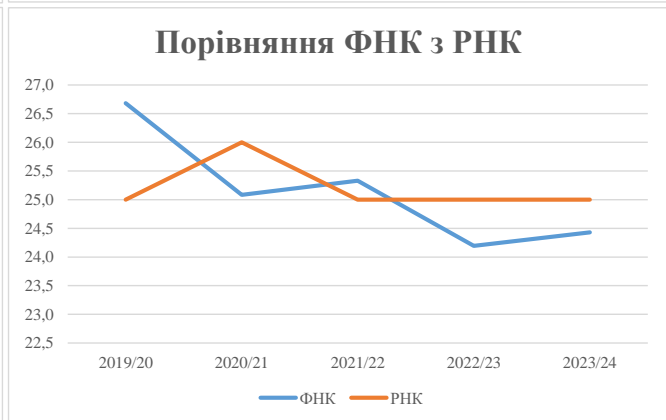
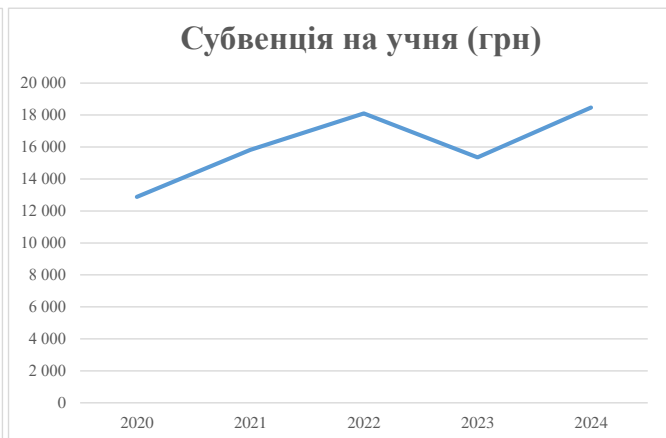
Рівень освіти/ Тип закладу	К-ть учнів	З них учнів гірських населених пунктах	Фактична к-ть класів	Розра- хункова напов- нюваність класу (групи)	Розра- хункова к-ть класів (групи)	К-ть годин навчального плану	К-ть необхідних годин у тиждень	К-ть ставок	Зарплати вчителів, тис. грн	Розподіл на одного учня, для педагогічних працівників, які не проводять уроки, грн	Зарплата педагогічного персоналу, що не проводить уроки, тис. грн	Зарплата разом (без надбавки за гірську місцевість, без поділу на групи), тис. грн	Коефіцієнт поділу класів на групи	К-ть ставок вчителів для поділу класів на групи	Зарплата персоналу, що проводить уроки у групах при поділі класів, тис. грн	Зарплата педагогічного персоналу разом (без надбавки за гірську місцевість), тис. грн	Відсоток учнів гірських ЗЗСО	Надбавка для гірської місцевості	Субвенція всього після застосування коефіцієнта 0,89, тис. грн	
Назва колонки	А	Б	В	Г	Г	Д	Е	Є	Ж	З	И	І	І	Й	К	Л	М	Н	О	
Як розраховано	АКОМ	АКОМ	АКОМ	Формула	А / Г	Формула	Г * Д	Е / 18	Є * 247,72	Формула	А * 3 / 1000	Ж + И	Формула - І	Є (сума ставок) * І	Й * 247,72	І (сума зарплат) + К	Б / А (сума учнів)	0,25 * М * Л	(Л+Н) * 0,89	
Учні комунальних ЗЗСО																				
Початкова (1-4)	2 827		117	25,0	114	23	2 622	145,7	36 085	2 647	7 484	43 569								
Базова (5-9)	3 817	0	158	25,0	153	32,7	5 003	278,0	68 855	2 647	10 105	78 960	0,125	58,1	14 400	148 550				132 209,5
Старша (10-11)	514		18	25,0	21	35,5	746	41,4	10 260	2 647	1 361	11 621								
Простій вчителів	0																			0,0
Учні спеціальних класів, спеціальних шкіл																				
Початкова (1-4)	0		0	9	0	36														
Базова (5-9)	0	0	0	9	0	36							0,047	0,0	0	0				0,0
Старша (10-11)	0		0	9	0	36														
Учні навчально-реабілітаційних центрів																				
Початкова (1-4)	0		0	6	0	36				2 647										
Базова (5-9)	0	0	0	6	0	36				2 647			0,047	0,0	0	0				0,0
Старша (10-11)	0		0	6	0	36				2 647										
Учні, які проживають в пансіонах (кількість ставок = кількість груп * 2)																				
Загальні пансіони	0	0		20	0															0,0
Спеціальні пансіони	0			9	0															0,0
НРЦ	0	0		6	0															0,0
Інклюзивні класи																				
Інклюзивна	59	0	39		39			39,0	8 464			8 464					0,0%	0		7 532,6
Учні класів з вечірньою формою здобуття освіти																				
Вечірня форма	0		0	16		23														0,0
Заклади професійної (професійно-технічної) освіти																				
ПТНЗ	0		0	26																0,0
Разом	7 158		293		288		8 371	504,0	123 664		18 950	142 614								139 742,1

Історичні дані щодо учнів комунальних ЗЗСО Первомайської міської територіальної громади

Фактичні значення за навчальні роки	2019/20	2020/21	2021/22	2022/23	2023/24
Кількість учнів ЗЗСО	6 804	7 676	7 701	6 859	7 158
ФНК	26,7	25,1	25,3	24,2	24,4
РНК	25,0	26,0	25,0	25,0	25,0
Кількість ЗЗСО	19	18	18	18	18
Середня наповнюваність ЗЗСО	358	426	428	381	398

Дані за бюджетні роки	2020	2021	2022	2023	2024
Обсяг субвенції (тис. грн)	87 644,9	121 465,0	139 450,7	105 324,2	132 209,5
Субвенція на учня (грн)	12 881	15 824	18 108	15 356	18 470

Зміна за роками	2020/21	2021/22	2022/23	2023/24
Учні (%)	12,8%	0,3%	-10,9%	4,4%
Субвенція (%)	38,6%	14,8%	-24,5%	25,5%
Субвенція на учня (%)	22,8%	14,4%	-15,2%	20,3%
ФНК	-1,60	0,25	-1,14	0,24

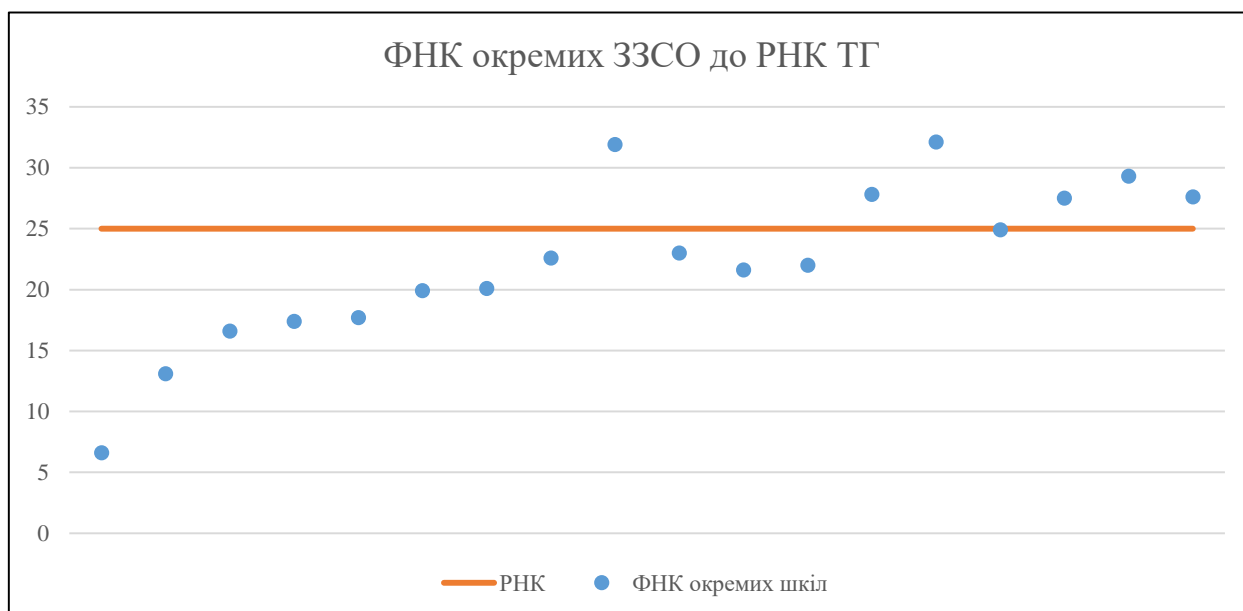


Мережа ЗЗСО Первомайської міської територіальної громади

	ЗЗСО		Учні		ФНК
	кількість	відсоток	кількість	відсоток	кількість
Звичайний ЗЗСО	18	100,0%	7 158	100,0%	24,4
Опорний ЗЗСО					
Філія ЗЗСО					
Загалом	18	100,0%	7 158	100,0%	24,4

ЗЗСО крім спеціальних та НРЦ	ЗЗСО		Учні		ФНК
	кількість	відсоток	кількість	відсоток	кількість
ЗЗСО з ФНК більш ніж 26 (РНК + 1)	6	33,3%	4 154	58,0%	28,8
ЗЗСО з ФНК від 24 до 26	1	5,6%	623	8,7%	24,9
ЗЗСО з ФНК менш ніж 24 (РНК - 1)	11	61,1%	2 381	33,3%	19,2
ЗЗСО без класів					
Загалом (крім спеціальних та НРЦ)	18	100,0%	7 158	100,0%	24,4

Категорія	ЗЗСО		Учні		ФНК
	кількість	відсоток	кількість	відсоток	кількість
Менше 20 учнів					
Від 20 до 50 учнів					
Від 50 до 100 учнів	1	5,6%	53	0,7%	6,6
Від 100 до 200 учнів	6	33,3%	927	13,0%	17,5
Від 200 до 300 учнів					
Від 300 до 400 учнів	5	27,8%	1 720	24,0%	23,6
Від 400 до 600 учнів	2	11,1%	1 075	15,0%	29,9
Від 600 до 800 учнів	2	11,1%	1 365	19,1%	26,3
Від 800 до 1000 учнів	1	5,6%	997	13,9%	29,3
Від 1000 до 1500 учнів	1	5,6%	1 021	14,3%	27,6
Більше 1500 учнів					
Загалом	18	100,0%	7 158	100,0%	24,4



На графіку школи упорядковані за збільшенням наповнюваності

**Перелік закладів загальної середньої освіти Первомайської міської територіальної громади
РНК = 25, ФНК = 24,43**

↑	ЗЗСО з ФНК більш ніж 26 (РНК + 1)
↔	ЗЗСО з ФНК від 24 до 26
↓	ЗЗСО з ФНК менш ніж 24 (РНК - 1)
—	ЗЗСО без класів

ID в АІКОМ	Назва ЗЗСО	Факт. ступінь	Статус	ID в АІКОМ опорного ЗЗСО	Кількість учнів	з них за індивід. формою	Кількість класів	ФНК	
4409	Первомайський ліцей "Лідер"	II-III			546	26	17	32,1	↑
4423	Первомайська початкова школа № 11	I			319		10	31,9	↑
4443	Первомайський ліцей "Престиж"	I-III			997	5	34	29,3	↑
4424	Первомайська гімназія №1	I-II			529	1	19	27,8	↑
92	Ліцей "Ерудит"	I-III			1021		37	27,6	↑
4425	Первомайська гімназія №5	I-II			742	11	27	27,5	↑
4427	Первомайська гімназія №4 імені Якова Лобова	I-II			623	2	25	24,9	↔
4527	Кінецьпільська гімназія	I-II			322	14	14	23	↓
4417	Гімназія №9	I-II			316	24	14	22,6	↓
4426	Гімназія № 2	I-II			396	21	18	22	↓
4428	Первомайська гімназія №10	I-II			367		17	21,6	↓
4444	Гімназія №3	I-II			181		9	20,1	↓
4430	Первомайська гімназія №6	I-II			179	3	9	19,9	↓
4421	Первомайська гімназія № 7	I-II			159		9	17,7	↓
4494	Підгороднянська гімназія	I-II			157	1	9	17,4	↓
4422	Первомайська гімназія №8	I-II			133		8	16,6	↓
4551	Грушівська гімназія	I-II			118		9	13,1	↓
4528	Чаусівська гімназія	I-II			53		8	6,6	↓