



ІНФОРМАЦІЙНА ДОВІДКА ЩОДО РОЗРАХУНКУ ОБСЯГУ ОСВІТНЬОЇ СУБВЕНЦІЇ НА 2024 РІК

НОВООДЕСЬКА ТГ

Базова інформація про засновника:

| | | | |
|---------------------------------|--|---|------|
| Засновник | Новоодеська міська територіальна громада | | |
| Код бюджету | 1455000000 | | |
| Область | Миколаївська | Фактична наповнюваність класів | 17,6 |
| Тип | Міська ТГ | Розрахункова наповнюваність класів | 17,0 |
| Площа (км ²) | 618,8 | Щільність учнів (учнів на км ²) | 3,1 |
| Населення (осіб, 2022) | 17 478 | Сільське населення (%) | 33,1 |
| Сільське населення (осіб, 2022) | 5 788 | | |

Підсумки розподілу субвенції на 2024 рік:

| | К-ть учнів (факт) | К-ть класів (факт) | Сума (тис. грн) | На учня (грн) | На клас (грн) |
|------------------------------------|----------------------|-----------------------|--------------------|------------------|------------------|
| Учні комунальних ЗЗСО, | 1 901 | 108 | 47 563,9 | 25 020 | 440 406 |
| з них у гірських населених пунктах | 0 | | | | |
| у тому числі поділ класів на групи | | | 687,6 | | |
| Учні спеціальних ЗЗСО (класів) | 0 | 0 | 0,0 | | |
| з них у гірських населених пунктах | 0 | | | | |
| у тому числі поділ класів на групи | | | 0,0 | | |
| Учні НРЦ, | 0 | 35 | 0,0 | | |
| з них у гірських населених пунктах | 0 | | | | |
| Учні класів з вечірньою формою | 0 | 0 | 0,0 | | |
| Вихованці інтернатів | 0 | | 0,0 | | |
| Вихованці спеціальних інтернатів | 0 | | 0,0 | | |
| Вихованці НРЦ | 0 | | 0,0 | | |
| Асистенти в інклюзивних класах | 7 | 7 | 1 352,0 | 193 143 | 193 143 |
| Учні ЗП(П-Т)О | 0 | 0 | 0,0 | | |
| Студенти ЗФПО і коледжів | 0 | | | | |
| Інклюзивно-ресурсні центри | 0 ІРЦ | | 0,0 | | |
| Учні приватних ЗЗСО | 0 | 0 | 0,0 | | |
| Простій: немає вчителів на простой | | | 0,0 | | |
| Простій: немає ІРЦ на простой | | | 0,0 | | |
| Новоодеська ТГ | 1 901 | 143 | 48 915,9 | | |

Детальний розрахунок обсягу освітньої субвенції для Новоодеської міської територіальної громади

Коефіцієнти, що застосовуються для Новоодеської міської територіальної громади

| | |
|--|-------|
| Розрахункова наповненість класів | 17,0 |
| Коефіцієнт Кіпп для денних ЗЗСО | 0,330 |
| Розподіл на одного учня для педагогічних працівників, які не проводять уроки (денні ЗЗСО), грн | 3 798 |
| Коефіцієнт Кіпп для вечірньої форми здобуття освіти | 0,330 |
| Розподіл на одного учня для педагогічних працівників, які не проводять уроки (вечірні ЗЗСО), грн | 3 798 |
| Коефіцієнт поділу класів на групи при вивченні окремих предметів для учнів групи І | 1,017 |
| Коефіцієнт поділу класів на групи при вивченні окремих предметів для учнів групи ІІ | 1,047 |
| Коефіцієнт скорочення | 0,89 |

Коефіцієнти та нормативи для всіх засновників шкіл

| | |
|---|----------|
| Норматив бюджетної забезпеченості (грн) | 11 510,4 |
| Річна заробітна плата вчителів з нарахуваннями (тис. грн) | 247,7 |
| Річна заробітна плата асистентів вчителів з нарахуваннями (тис. грн) | 217,0 |
| Річна заробітна плата педагогічних працівників ІРЦ з нарахуваннями (тис. грн) | 288,4 |
| Річна заробітна плата педагогічних працівників на простій (тис. грн) | 128,0 |
| Сума для ІРЦ (тис. грн) | 2 350,3 |
| Сума для ІРЦ на простій (тис. грн) | 1 272,9 |
| Розрахункова наповненість спеціальних класів (також приватних НРЦ) | 9 |
| Розрахункова наповненість класів НРЦ | 6 |
| Коефіцієнт Кіпп для приватних ЗЗСО, грн | 0,23 |

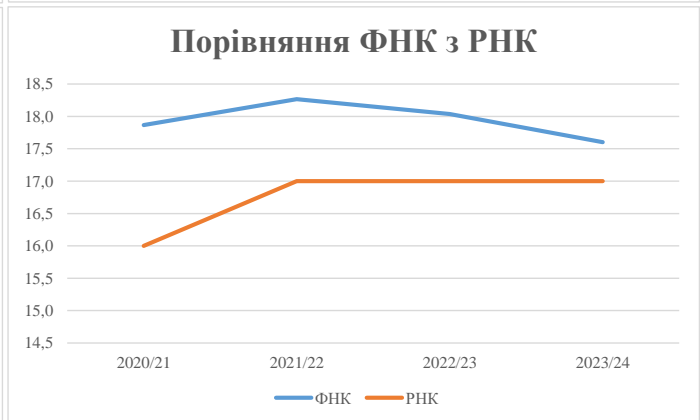
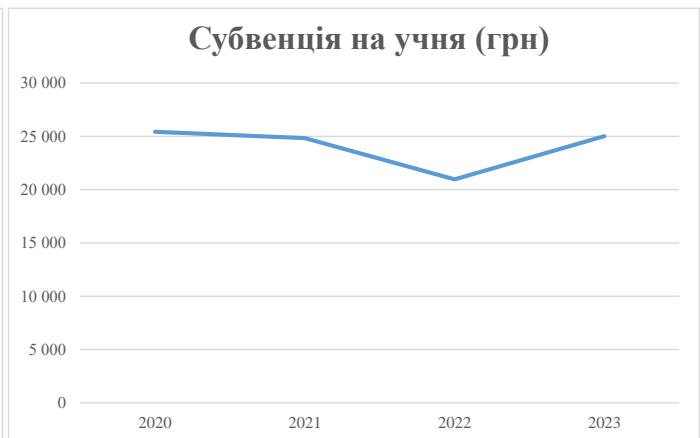
| Рівень освіти/ Тип закладу | К-ть учнів | З них учнів гірських населених пунктах | Фактична к-ть класів | Розра- хункова напов- неність класу (групи) | Розра- хункова к-ть класів (груп) | К-ть годин навчального плану | К-ть необхідних годин у тиждень | К-ть ставок | Зарплати вчителів, тис. грн | Розподіл на одного учня, для педагогічних працівників, які не проводять уроки, грн | Зарплата педагогічного персоналу, що не проводить уроки, тис. грн | Зарплата разом (без надбавки за гірську місцевість, без поділу на групи), тис. грн | Коефіцієнт поділу класів на групи | К-ть ставок поділу класів на групи | Зарплата персоналу, що проводить уроки у групах при поділі класів, тис. грн | Зарплата педагогічного персоналу разом (без надбавки за гірську місцевість), тис. грн | Відсоток учнів гірських ЗЗСО | Надбавка для гірської місцевості | Субвенція всього після застосування коефіцієнта 0,89, тис. грн |
|---|---------------|---|----------------------------|--|---|------------------------------------|--|----------------|-----------------------------------|---|---|---|--|---|--|---|---------------------------------------|--|--|
| Назва колонки | А | Б | В | Г | Г | Д | Е | Є | Ж | З | И | І | І | Й | К | Л | М | Н | О |
| Як розраховано | АКОМ | АКОМ | АКОМ | Формула | А / Г | Формула | Г * Д | Е / І8 | Є * 247,72 | Формула | А * 3 / 1000 | Ж + И | Формула - І | Є (сума ставок) * І | Й * 247,72 | І (сума зарплат) + К | Б / А (сума учнів) | 0,25 * М * Л | (І+Н) * 0,89 |
| Учні комунальних ЗЗСО | | | | | | | | | | | | | | | | | | | |
| Початкова (1-4) | 680 | | 40 | 17,0 | 40 | 23 | 920 | 51,1 | 12 661 | 3 798 | 2 583 | 15 244 | | | | | | | |
| Базова (5-9) | 1 054 | 0 | 59 | 17,0 | 62 | 32,7 | 2 027 | 112,6 | 27 902 | 3 798 | 4 004 | 31 906 | 0,017 | 3,1 | 773 | 53 443 | | | 47 563,9 |
| Старша (10-11) | 167 | | 9 | 17,0 | 10 | 35,5 | 355 | 19,7 | 4 886 | 3 798 | 634 | 5 520 | | | | | | | |
| Простій вчителів | 0 | | | | | | | | | | | | | | | | | | 0,0 |
| Учні спеціальних класів, спеціальних шкіл | | | | | | | | | | | | | | | | | | | |
| Початкова (1-4) | 0 | | 0 | 9 | 0 | 36 | | | | | | | | | | | | | |
| Базова (5-9) | 0 | 0 | 0 | 9 | 0 | 36 | | | | | | | 0,047 | 0,0 | 0 | 0 | | | 0,0 |
| Старша (10-11) | 0 | | 0 | 9 | 0 | 36 | | | | | | | | | | | | | |
| Учні навчально-реабілітаційних центрів | | | | | | | | | | | | | | | | | | | |
| Початкова (1-4) | 0 | | 0 | 6 | 0 | 36 | | | | 3 798 | | | | | | | | | |
| Базова (5-9) | 0 | 0 | 0 | 6 | 0 | 36 | | | | 3 798 | | | 0,047 | 0,0 | 0 | 0 | | | 0,0 |
| Старша (10-11) | 0 | | 0 | 6 | 0 | 36 | | | | 3 798 | | | | | | | | | |
| Учні, які проживають в пансіонах (кількість ставок = кількість груп * 2) | | | | | | | | | | | | | | | | | | | |
| Загальні пансіони | 0 | 0 | | 20 | 0 | | | | | | | | | | | | | | 0,0 |
| Спеціальні пансіони | 0 | 0 | | 9 | 0 | | | | | | | | | | | | | | 0,0 |
| НРЦ | 0 | 0 | | 6 | 0 | | | | | | | | | | | | | | 0,0 |
| Інклюзивні класи | | | | | | | | | | | | | | | | | | | |
| Інклюзивна | 7 | 0 | 7 | | 7 | | | 7,0 | 1 519 | | | 1 519 | | | | | 0,0% | 0 | 1 352,0 |
| Учні класів з вечірньою формою здобуття освіти | | | | | | | | | | | | | | | | | | | |
| Вечірня форма | 0 | 0 | 0 | 16 | | 23 | | | | | | | | | | | | | 0,0 |
| Заклади професійної (професійно-технічної) освіти | | | | | | | | | | | | | | | | | | | |
| ПТНЗ | 0 | 0 | 0 | 26 | | | | | | | | | | | | | | | 0,0 |
| Разом | 1 901 | | 108 | | 112 | | | 3 302 | 190,5 | 46 968 | | 7 221 | 54 189 | | | | | | 48 915,9 |

Історичні дані щодо учнів комунальних ЗЗСО Новоодеської міської територіальної громади

| Фактичні значення за навчальні роки | 2020/21 | 2021/22 | 2022/23 | 2023/24 |
|-------------------------------------|---------|---------|---------|---------|
| Кількість учнів ЗЗСО | 1 983 | 1 991 | 1 956 | 1 901 |
| ФНК | 17,9 | 18,3 | 18,0 | 17,6 |
| РНК | 16,0 | 17,0 | 17,0 | 17,0 |
| Кількість ЗЗСО | 10 | 10 | 10 | 10 |
| Середня наповнюваність ЗЗСО | 198 | 199 | 196 | 190 |

| Дані за бюджетні роки | 2021 | 2022 | 2023 | 2024 |
|----------------------------|----------|----------|----------|----------|
| Обсяг субвенції (тис. грн) | 50 435,7 | 49 455,2 | 41 011,9 | 47 563,9 |
| Субвенція на учня (грн) | 25 434 | 24 839 | 20 967 | 25 020 |

| Зміна за роками | 2020/21 | 2021/22 | 2022/23 | 2023/24 |
|-----------------------|---------|---------|---------|---------|
| Учні (%) | | 0,4% | -1,8% | -2,8% |
| Субвенція (%) | | -1,9% | -17,1% | 16,0% |
| Субвенція на учня (%) | | -2,3% | -15,6% | 19,3% |
| ФНК | | 0,40 | -0,23 | -0,44 |

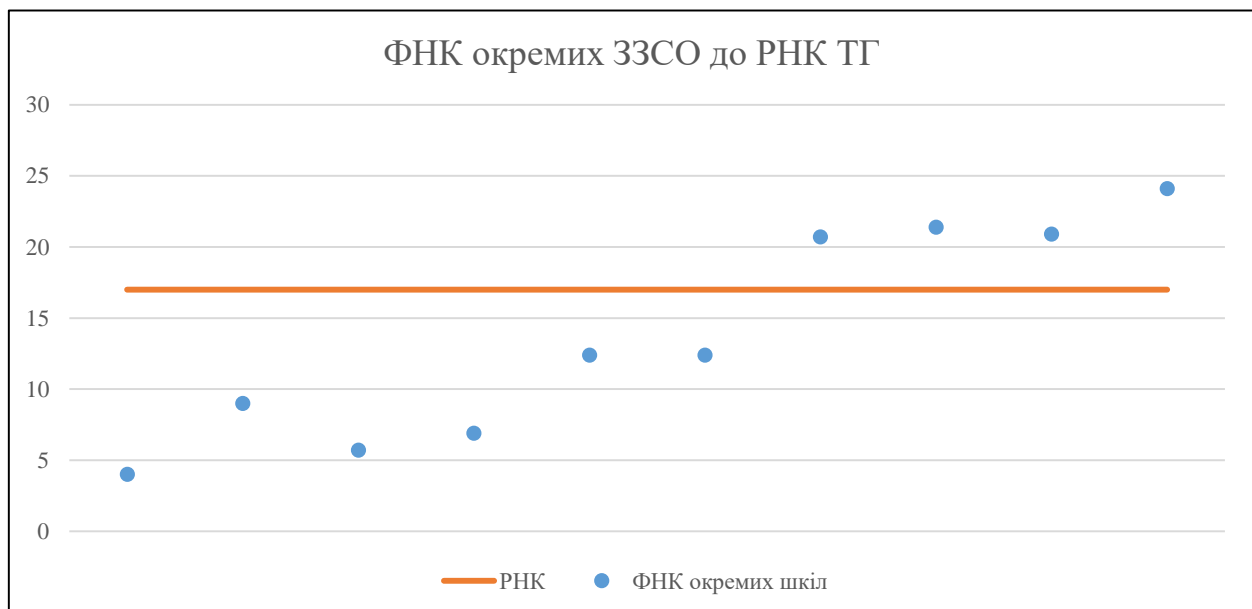


Мережа ЗЗСО Новоодеської міської територіальної громади

| | ЗЗСО | | Учні | | ФНК |
|----------------|-----------|----------|-----------|----------|-----------|
| | кількість | відсоток | кількість | відсоток | кількість |
| Звичайний ЗЗСО | 10 | 100,0% | 1 901 | 100,0% | 17,6 |
| Опорний ЗЗСО | | | | | |
| Філія ЗЗСО | | | | | |
| Загалом | 10 | 100,0% | 1 901 | 100,0% | 17,6 |

| ЗЗСО крім спеціальних та НРЦ | ЗЗСО | | Учні | | ФНК |
|-----------------------------------|-----------|----------|-----------|----------|-----------|
| | кількість | відсоток | кількість | відсоток | кількість |
| ЗЗСО з ФНК більш ніж 18 (РНК + 1) | 4 | 40,0% | 1 558 | 82,0% | 21,9 |
| ЗЗСО з ФНК від 16 до 18 | | | | | |
| ЗЗСО з ФНК менш ніж 16 (РНК - 1) | 6 | 60,0% | 343 | 18,0% | 9,3 |
| ЗЗСО без класів | | | | | |
| Загалом (крім спеціальних та НРЦ) | 10 | 100,0% | 1 901 | 100,0% | 17,6 |

| | ЗЗСО | | Учні | | ФНК |
|------------------------|-----------|----------|-----------|----------|-----------|
| | кількість | відсоток | кількість | відсоток | кількість |
| Менше 20 учнів | 2 | 20,0% | 17 | 0,9% | 5,7 |
| Від 20 до 50 учнів | 1 | 10,0% | 40 | 2,1% | 5,7 |
| Від 50 до 100 учнів | 1 | 10,0% | 62 | 3,3% | 6,9 |
| Від 100 до 200 учнів | 2 | 20,0% | 224 | 11,8% | 12,4 |
| Від 200 до 300 учнів | 1 | 10,0% | 248 | 13,0% | 20,7 |
| Від 300 до 400 учнів | 1 | 10,0% | 386 | 20,3% | 21,4 |
| Від 400 до 600 учнів | 2 | 20,0% | 924 | 48,6% | 22,5 |
| Від 600 до 800 учнів | | | | | |
| Від 800 до 1000 учнів | | | | | |
| Від 1000 до 1500 учнів | | | | | |
| Більше 1500 учнів | | | | | |
| Загалом | 10 | 100,0% | 1 901 | 100,0% | 17,6 |



На графіку школи упорядковані за збільшенням наповнюваності

Перелік закладів загальної середньої освіти Новоодеської міської територіальної громади
РНК = 17, ФНК = 17,6

| | |
|---|-----------------------------------|
| ↑ | ЗЗСО з ФНК більш ніж 18 (РНК + 1) |
| ↔ | ЗЗСО з ФНК від 16 до 18 |
| ↓ | ЗЗСО з ФНК менш ніж 16 (РНК - 1) |
| — | ЗЗСО без класів |

| ІД в АІКОМ | Назва ЗЗСО | Факт. ступінь | Статус | ІД в АІКОМ опорного ЗЗСО | Кількість учнів | з них за індивід. формою | Кількість класів | ФНК | |
|------------|----------------------------------|---------------|--------|--------------------------|-----------------|--------------------------|------------------|------|---|
| 5023 | Новоодеський ліцей №2 | I-III | | | 506 | 23 | 21 | 24,1 | ↑ |
| 5010 | Новоодеський ліцей №1 | I-III | | | 386 | 12 | 18 | 21,4 | ↑ |
| 5024 | Новоодеський ліцей №3 | I-III | | | 418 | | 20 | 20,9 | ↑ |
| 5025 | Новоодеський ліцей №4 | II-III | | | 248 | | 12 | 20,7 | ↑ |
| 5016 | Підлісненська гімназія | I-II | | | 112 | 2 | 9 | 12,4 | ↓ |
| 5018 | Троїцька гімназія | I-II | | | 112 | 5 | 9 | 12,4 | ↓ |
| 5012 | Димівська початкова школа | I | | | 9 | | 1 | 9 | ↓ |
| 5011 | Озерненська гімназія | I-II | | | 62 | | 9 | 6,9 | ↓ |
| 5028 | Дільнична гімназія | I-II | | | 40 | | 7 | 5,7 | ↓ |
| 5015 | Новосафронівська початкова школа | I | | | 8 | | 2 | 4 | ↓ |