



ІНФОРМАЦІЙНА ДОВІДКА ЩОДО РОЗРАХУНКУ ОБСЯГУ ОСВІТНЬОЇ СУБВЕНЦІЇ НА 2024 РІК

ЄЛАНЕЦЬКА ТГ

Базова інформація про засновника:

Засновник	Єланецька селищна територіальна громада		
Код бюджету	1454500000		
Область	Миколаївська	Фактична наповнюваність класів	10,2
Тип	Селищна ТГ	Розрахункова наповнюваність класів	12,5
Площа (км ²)	1 015,6	Щільність учнів (учнів на км ²)	1,4
Населення (осіб, 2022)	14 624	Сільське населення (%)	67,8
Сільське населення (осіб, 2022)	9 913		

Підсумки розподілу субвенції на 2024 рік:

	К-ть учнів (факт)	К-ть класів (факт)	Сума (тис. грн)	На учня (грн)	На клас (грн)
Учні комунальних ЗЗСО,	1 411	138	48 849,2	34 620	353 980
з них у гірських населених пунктах	0				
у тому числі поділ класів на групи			700,6		
Учні спеціальних ЗЗСО (класів)	0	0	0,0		
з них у гірських населених пунктах	0				
у тому числі поділ класів на групи			0,0		
Учні НРЦ,	0	35	0,0		
з них у гірських населених пунктах	0				
Учні класів з вечірньою формою	0	0	0,0		
Вихованці інтернатів	0		0,0		
Вихованці спеціальних інтернатів	0		0,0		
Вихованці НРЦ	0		0,0		
Асистенти в інклюзивних класах	17	14	2 704,0	159 059	193 143
Учні ЗП(П-Т)О	0	0	0,0		
Студенти ЗФПО і коледжів	0				
Інклюзивно-ресурсні центри	0 ІРЦ		0,0		
Учні приватних ЗЗСО	0	0	0,0		
Простій: немає вчителів на простой			0,0		
Простій: немає ІРЦ на простой			0,0		
Єланецька ТГ	1 411	173	51 553,2		

Детальний розрахунок обсягу освітньої субвенції для Єланецької селищної територіальної громади

Коефіцієнти, що застосовуються для Єланецької селищної територіальної громади

Розрахункова наповненість класів	12,5
Коефіцієнт Кіпп для денних ЗЗСО	0,480
Розподіл на одного учня для педагогічних працівників, які не проводять уроки (денні ЗЗСО), грн	5 525
Коефіцієнт Кіпп для вечірньої форми здобуття освіти	0,480
Розподіл на одного учня для педагогічних працівників, які не проводять уроки (вечірні ЗЗСО), грн	5 525
Коефіцієнт поділу класів на групи при вивченні окремих предметів для учнів групи І	1,017
Коефіцієнт поділу класів на групи при вивченні окремих предметів для учнів групи ІІ	1,047
Коефіцієнт скорочення	0,89

Коефіцієнти та нормативи для всіх засновників шкіл

Норматив бюджетної забезпеченості (грн)	11 510,4
Річна заробітна плата вчителів з нарахуваннями (тис. грн)	247,7
Річна заробітна плата асистентів вчителів з нарахуваннями (тис. грн)	217,0
Річна заробітна плата педагогічних працівників ІРЦ з нарахуваннями (тис. грн)	288,4
Річна заробітна плата педагогічних працівників на простій (тис. грн)	128,0
Сума для ІРЦ (тис. грн)	2 350,3
Сума для ІРЦ на простій (тис. грн)	1 272,9
Розрахункова наповненість спеціальних класів (також приватних НРЦ)	9
Розрахункова наповненість класів НРЦ	6
Коефіцієнт Кіпп для приватних ЗЗСО, грн	0,23

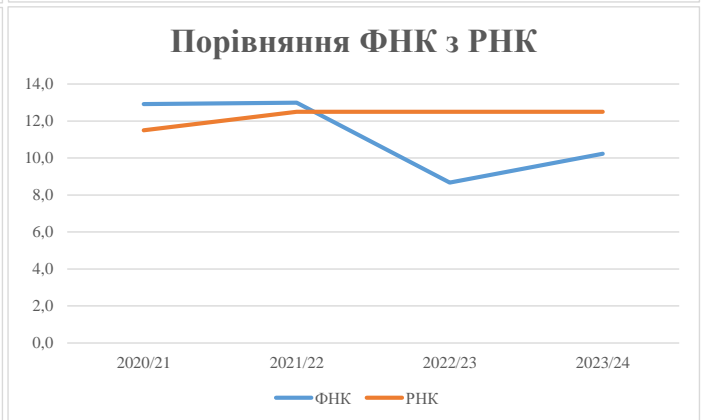
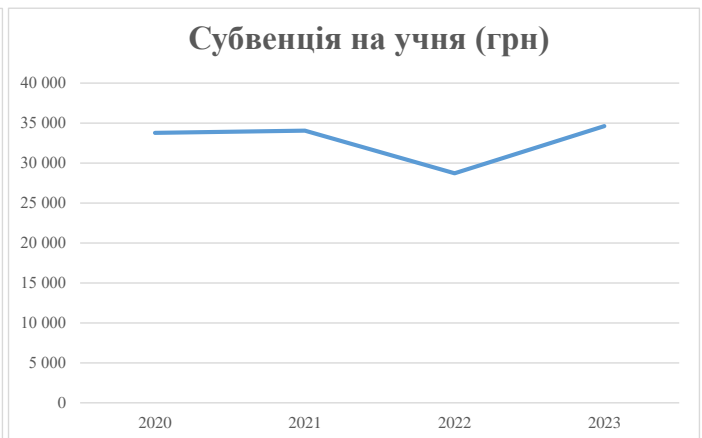
Рівень освіти/ Тип закладу	К-ть учнів	З них учнів гірських населених пунктах	Фактична к-ть класів	Розра- хункова напов- неність класу (групи)	Розра- хункова к-ть класів (груп)	К-ть годин навчального плану	К-ть необхідних годин у тиждень	К-ть ставок	Зарплати вчителів, тис. грн	Розподіл на одного учня, для педагогічних працівників, які не проводять уроки, грн	Зарплата педагогічного персоналу, що не проводить уроки, тис. грн	Зарплата разом (без надбавки за гірську місцевість, без поділу на групи), тис. грн	Коефіцієнт поділу класів на групи	К-ть ставок вчителів для поділу класів на групи	Зарплата персоналу, що проводить уроки у групах при поділі класів, тис. грн	Зарплата педагогічного персоналу разом (без надбавки за гірську місцевість), тис. грн	Відсоток учнів гірських ЗЗСО	Надбавка для гірської місцевості	Субвенція всього після застосування коефіцієнта 0,89, тис. грн	
Назва колонки	А	Б	В	Г	Г	Д	Е	Є	Ж	З	И	І	І	Й	К	Л	М	Н	О	
Як розраховано	АКОМ	АКОМ	АКОМ	Формула	А / Г	Формула	Г * Д	Е / 18	Є * 247,72	Формула	А * 3 / 1000	Ж + И	Формула - І	Є (сума ставок) * І	Й * 247,72	І (сума зарплат) + К	Б / А (сума учнів)	0,25 * М * Л	(Л+Н) * 0,89	
Учні комунальних ЗЗСО																				
Початкова (1-4)	541		56	12,5	44	23	1 012	56,2	13 928	5 525	2 989	16 917								
Базова (5-9)	742	0	72	12,5	60	32,7	1 962	109,0	27 002	5 525	4 100	31 101	0,017	3,2	787	54 887			48 849,2	
Старша (10-11)	128		10	12,5	11	35,5	391	21,7	5 374	5 525	707	6 081								
Простій вчителів	0																		0,0	
Учні спеціальних класів, спеціальних шкіл																				
Початкова (1-4)	0		0	9	0	36														
Базова (5-9)	0	0	0	9	0	36							0,047	0,0	0	0			0,0	
Старша (10-11)	0		0	9	0	36														
Учні навчально-реабілітаційних центрів																				
Початкова (1-4)	0		0	6	0	36				5 525										
Базова (5-9)	0	0	0	6	0	36				5 525			0,047	0,0	0	0			0,0	
Старша (10-11)	0		0	6	0	36				5 525										
Учні, які проживають в пансіонах (кількість ставок = кількість груп * 2)																				
Загальні пансіони	0	0		20	0														0,0	
Спеціальні пансіони	0	0		9	0														0,0	
НРЦ	0	0		6	0														0,0	
Інклюзивні класи																				
Інклюзивна	17	0	14		14			14,0	3 038			3 038						0,0%	0	2 704,0
Учні класів з вечірньою формою здобуття освіти																				
Вечірня форма	0	0	0	16		23													0,0	
Заклади професійної (професійно-технічної) освіти																				
ПТНЗ	0	0	0	26															0,0	
Разом	1 411		138		115			3 365	200,9	49 342		7 796		57 138					51 553,2	

Історичні дані щодо учнів комунальних ЗЗСО Єланецької селищної територіальної громади

Фактичні значення за навчальні роки	2020/21	2021/22	2022/23	2023/24
Кількість учнів ЗЗСО	1 498	1 481	1 496	1 411
ФНК	12,9	13,0	8,7	10,2
РНК	11,5	12,5	12,5	12,5
Кількість ЗЗСО	16	16	14	14
Середня наповнюваність ЗЗСО	94	93	107	101

Дані за бюджетні роки	2021	2022	2023	2024
Обсяг субвенції (тис. грн)	50 577,3	50 412,9	42 961,7	48 849,2
Субвенція на учня (грн)	33 763	34 040	28 718	34 620

Зміна за роками	2020/21	2021/22	2022/23	2023/24
Учні (%)		-1,1%	1,0%	-5,7%
Субвенція (%)		-0,3%	-14,8%	13,7%
Субвенція на учня (%)		0,8%	-15,6%	20,6%
ФНК		0,08	-4,32	1,55



Мережа ЗЗСО Єланецької селищної територіальної громади

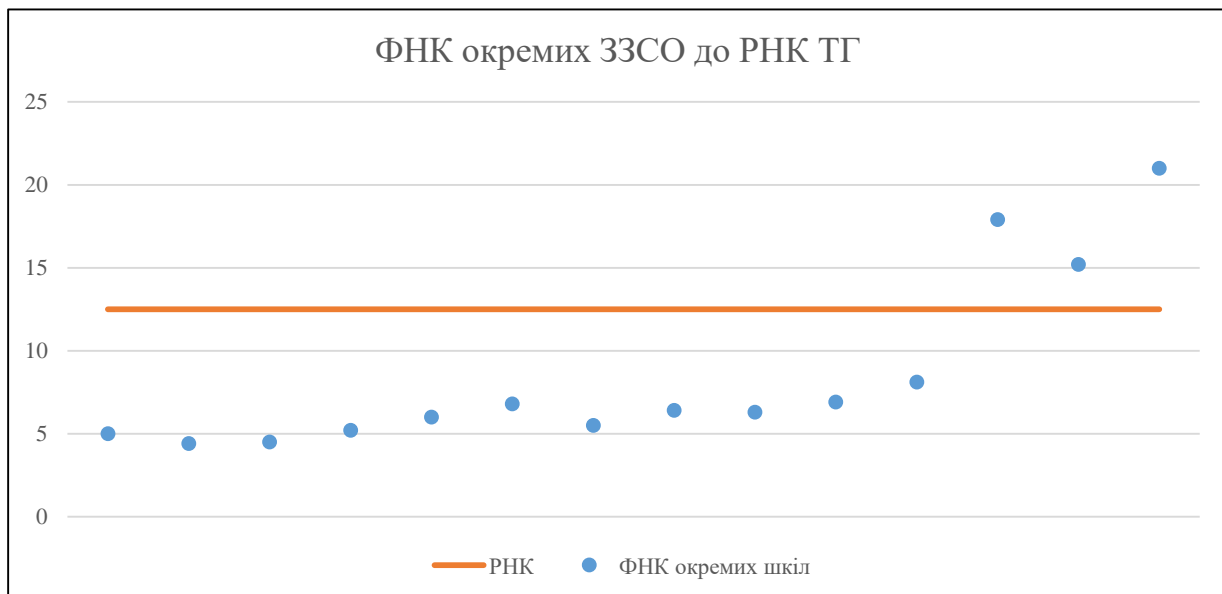
	ЗЗСО		Учні		ФНК
	кількість	відсоток	кількість	відсоток	
Звичайний ЗЗСО	8	57,1%	546	38,7%	7,5
Опорний ЗЗСО	2	14,3%	724	51,3%	19,1
Філія ЗЗСО	4	28,6%	141	10,0%	5,2
Загалом	14	100,0%	1 411	100,0%	10,2

Філії на один опорний ЗЗСО

2,0

	ЗЗСО		Учні		ФНК
	кількість	відсоток	кількість	відсоток	
ЗЗСО крім спеціальних та НРЦ					
ЗЗСО з ФНК більш ніж 13,5 (РНК + 1)	3	21,4%	849	60,2%	18,9
ЗЗСО з ФНК від 11,5 до 13,5					
ЗЗСО з ФНК менш ніж 11,5 (РНК - 1)	11	78,6%	562	39,8%	6,0
ЗЗСО без класів					
Загалом (крім спеціальних та НРЦ)	14	100,0%	1 411	100,0%	10,2

	ЗЗСО		Учні		ФНК
	кількість	відсоток	кількість	відсоток	
Менше 20 учнів					
Від 20 до 50 учнів	5	35,7%	182	12,9%	5,1
Від 50 до 100 учнів	6	42,9%	380	26,9%	6,7
Від 100 до 200 учнів	2	14,3%	323	22,9%	16,2
Від 200 до 300 учнів					
Від 300 до 400 учнів					
Від 400 до 600 учнів	1	7,1%	526	37,3%	21,0
Від 600 до 800 учнів					
Від 800 до 1000 учнів					
Від 1000 до 1500 учнів					
Більше 1500 учнів					
Загалом	14	100,0%	1 411	100,0%	10,2



На графіку школи упорядковані за збільшенням наповнюваності

Перелік закладів загальної середньої освіти Сланецької селищної територіальної громади
РНК = 12,5, ФНК = 10,22

↑	ЗЗСО з ФНК більш ніж 13,5 (РНК + 1)
↔	ЗЗСО з ФНК від 11,5 до 13,5
↓	ЗЗСО з ФНК менш ніж 11,5 (РНК - 1)
—	ЗЗСО без класів

ID в АІКОМ	Назва ЗЗСО	Факт. ступінь	Статус	ID в АІКОМ опорного ЗЗСО	Кількість учнів	з них за індивід. формою	Кількість класів	ФНК	
5122	Сланецький ліцей №1	I-III	Опорна		526	8	25	21	↑
5124	Сланецький ліцей №2	II-III			125		7	17,9	↑
5127	Возсятський ліцей	I-III	Опорна		198	2	13	15,2	↑
5128	Калинівський ліцей	I-III			81		10	8,1	↓
5132	Великосербулівський ліцей	I-III			69	4	10	6,9	↓
5136	Водяно-Лоринська філія Возсятського ліцею	I-II	Філія	5127	54		8	6,8	↓
5126	Великосолонівський ліцей	I-II			58	5	9	6,4	↓
5134	Маложенівський ліцей	I-III			63	4	10	6,3	↓
5123	Новоолександрівський ліцей	I-II			48	4	8	6	↓
5125	Нововасилівський ліцей	I-III			55	10	10	5,5	↓
5129	Ясногородський ліцей	I-II			47		9	5,2	↓
5137	Братолобівська філія Сланецького ліцею №1	I	Філія	5122	20	2	4	5	↓
5135	Малоукраїнська філія Сланецького ліцею №1	I-II	Філія	5122	36	17	8	4,5	↓
5133	Ольгопольська філія Возсятського ліцею	I-II	Філія	5127	31	13	7	4,4	↓