



## ІНФОРМАЦІЙНА ДОВІДКА ЩОДО РОЗРАХУНКУ ОБСЯГУ ОСВІТНЬОЇ СУБВЕНЦІЇ НА 2024 РІК

### СУХОСЛАНЕЦЬКА ТГ

#### Базова інформація про засновника:

Засновник	Сухосланецька сільська територіальна громада		
Код бюджету	1454100000		
Область	Миколаївська	Фактична наповнюваність класів	8,8
Тип	Сільська ТГ	Розрахункова наповнюваність класів	11,0
Площа (км <sup>2</sup> )	372,0	Щільність учнів (учнів на км <sup>2</sup> )	0,9
Населення (осіб, 2022)	4 819	Сільське населення (%)	100,0
Сільське населення (осіб, 2022)	4 819		

#### Підсумки розподілу субвенції на 2024 рік:

	К-ть учнів (факт)	К-ть класів (факт)	Сума (тис. грн)	На учня (грн)	На клас (грн)
Учні комунальних ЗЗСО,	343	39	13 959,1	40 697	357 926
з них у гірських населених пунктах	0				
у тому числі поділ класів на групи			202,2		
Учні спеціальних ЗЗСО (класів)	0	0	0,0		
з них у гірських населених пунктах	0				
у тому числі поділ класів на групи			0,0		
Учні НРЦ,	0	35	0,0		
з них у гірських населених пунктах	0				
Учні класів з вечірньою формою	0	0	0,0		
Вихованці інтернатів	0		0,0		
Вихованці спеціальних інтернатів	0		0,0		
Вихованці НРЦ	0		0,0		
Асистенти в інклюзивних класах	0	0	0,0		
Учні ЗП(П-Т)О	0	0	0,0		
Студенти ЗФПО і коледжів	0				
Інклюзивно-ресурсні центри	0 ІРЦ		0,0		
Учні приватних ЗЗСО	0	0	0,0		
Простій: немає вчителів на простой			0,0		
Простій: немає ІРЦ на простой			0,0		
<b>Сухосланецька ТГ</b>	<b>343</b>	<b>74</b>	<b>13 959,1</b>		

**Детальний розрахунок обсягу освітньої субвенції для Сухосланецької сільської територіальної громади**

**Коефіцієнти, що застосовуються для Сухосланецької сільської територіальної громади**

Розрахункова наповнюваність класів	11,0
Коефіцієнт Кіпп для денних ЗЗСО	0,530
Розподіл на одного учня для педагогічних працівників, які не проводять уроки (денні ЗЗСО), грн	6 101
Коефіцієнт Кіпп для вечірньої форми здобуття освіти	0,530
Розподіл на одного учня для педагогічних працівників, які не проводять уроки (вечірні ЗЗСО), грн	6 101
Коефіцієнт поділу класів на групи при вивченні окремих предметів для учнів групи I	1,017
Коефіцієнт поділу класів на групи при вивченні окремих предметів для учнів групи II	1,047
Коефіцієнт скорочення	0,89

**Коефіцієнти та нормативи для всіх засновників шкіл**

Норматив бюджетної забезпеченості (грн)	11 510,4
Річна заробітна плата вчителів з нарахуваннями (тис. грн)	247,7
Річна заробітна плата асистентів вчителів з нарахуваннями (тис. грн)	217,0
Річна заробітна плата педагогічних працівників ІРЦ з нарахуваннями (тис. грн)	288,4
Річна заробітна плата педагогічних працівників на простій (тис. грн)	128,0
Сума для ІРЦ (тис. грн)	2 350,3
Сума для ІРЦ на простій (тис. грн)	1 272,9
Розрахункова наповнюваність спеціальних класів (також приватних НРЦ)	9
Розрахункова наповнюваність класів НРЦ	6
Коефіцієнт Кіпп для приватних ЗЗСО, грн	0,23

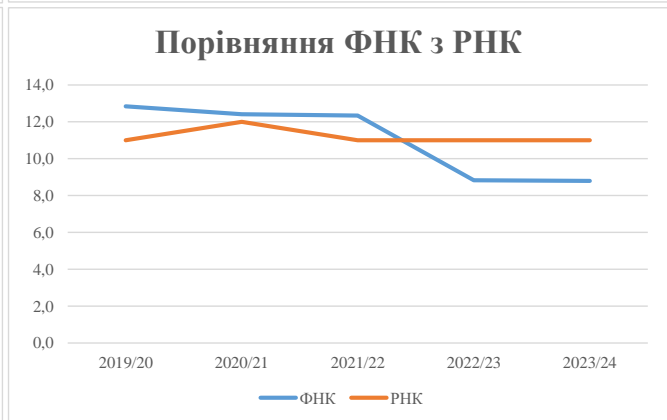
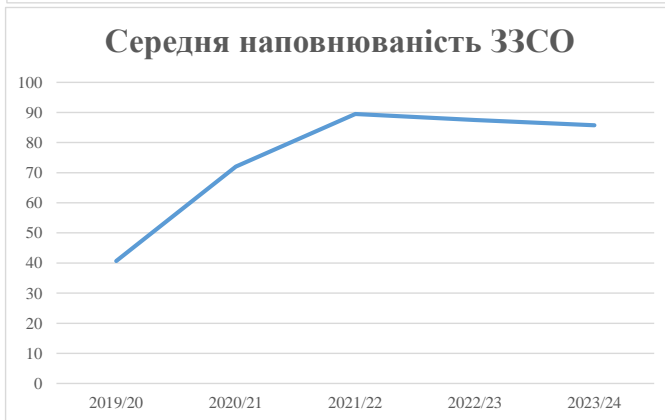
Рівень освіти/ Тип закладу	К-ть учнів	З них учнів гірських населених пунктах	Фактична к-ть класів	Розра- хункова напов- нюваність класу (групи)	Розра- хункова к-ть класів (груп)	К-ть годин навчального плану	К-ть необхідних годин у тиждень	К-ть ставок	Зарплати вчителів, тис. грн	Розподіл на одного учня, для педагогічних працівників, які не проводять уроки, грн	Зарплата педагогічного персоналу, що не проводить уроки, тис. грн	Зарплата разом (без надбавки за гірську місцевість, без поділу на групи), тис. грн	Коефіцієнт поділу класів на групи	К-ть ставок поділу класів на групи	Зарплата персоналу, що проводить уроки у групах при поділі класів, тис. грн	Зарплата педагогічного персоналу разом (без надбавки за гірську місцевість), тис. грн	Відсоток учнів гірських ЗЗСО	Надбавка для гірської місцевості	Субвенція всього після застосування коефіцієнта 0,89, тис. грн	
Назва колонки	A	B	B	Г	Г	Д	Е	Є	Ж	З	И	І	І	Й	К	Л	М	Н	О	
Як розраховано	АКОМ	АКОМ	АКОМ	Формула	A / Г	Формула	Г * Д	Е / 18	Є * 247,72	Формула	A * 3 / 1000	Ж + И	Формула - I	Є (сума ставок) * I	Й * 247,72	I (сума зарплат) + К	Б / А (сума учнів)	0,25 * М * Л	(Л+Н) * 0,89	
<b>Учні комунальних ЗЗСО</b>																				
Початкова (1-4)	124		16	11,0	12	23	276	15,3	3 798	6 101	756	4 555								
Базова (5-9)	193	0	20	11,0	18	32,7	589	32,7	8 101	6 101	1 177	9 278	0,017	0,9	227	15 684			13 959,1	
Старша (10-11)	26		3	11,0	3	35,5	107	5,9	1 466	6 101	159	1 624								
Простій вчителів	0																			0,0
<b>Учні спеціальних класів, спеціальних шкіл</b>																				
Початкова (1-4)	0		0	9	0	36														
Базова (5-9)	0	0	0	9	0	36							0,047	0,0	0	0				0,0
Старша (10-11)	0		0	9	0	36														
<b>Учні навчально-реабілітаційних центрів</b>																				
Початкова (1-4)	0		0	6	0	36				6 101										
Базова (5-9)	0	0	0	6	0	36				6 101			0,047	0,0	0	0				0,0
Старша (10-11)	0		0	6	0	36				6 101										
<b>Учні, які проживають в пансіонах (кількість ставок = кількість груп * 2)</b>																				
Загальні пансіони	0	0		20	0															0,0
Спеціальні пансіони	0	0		9	0															0,0
НРЦ	0	0		6	0															0,0
<b>Інклюзивні класи</b>																				
Інклюзивна	0		0		0															0,0
<b>Учні класів з вечірньою формою здобуття освіти</b>																				
Вечірня форма	0	0		16		23														0,0
<b>Заклади професійної (професійно-технічної) освіти</b>																				
ПТНЗ	0	0		26																0,0
<b>Разом</b>	<b>343</b>		<b>39</b>		<b>33</b>		<b>971</b>	<b>54,0</b>	<b>13 365</b>		<b>2 092</b>	<b>15 457</b>								<b>13 959,1</b>

## Історичні дані щодо учнів комунальних ЗЗСО Сухосланецької сільської територіальної громади

Фактичні значення за навчальні роки	2019/20	2020/21	2021/22	2022/23	2023/24
Кількість учнів ЗЗСО	244	360	358	350	343
ФНК	12,8	12,4	12,3	8,8	8,8
РНК	11,0	12,0	11,0	11,0	11,0
Кількість ЗЗСО	6	5	4	4	4
Середня наповнюваність ЗЗСО	41	72	90	88	86

Дані за бюджетні роки	2020	2021	2022	2023	2024
Обсяг субвенції (тис. грн)	6 714,2	11 829,3	14 069,5	11 500,9	13 959,1
Субвенція на учня (грн)	27 517	32 859	39 300	32 860	40 697

Зміна за роками	2020/21	2021/22	2022/23	2023/24
Учні (%)	47,5%	-0,6%	-2,2%	-2,0%
Субвенція (%)	76,2%	18,9%	-18,3%	21,4%
Субвенція на учня (%)	19,4%	19,6%	-16,4%	23,9%
ФНК	-0,43	-0,07	-3,52	-0,03



## Мережа ЗЗСО Сухоеланецької сільської територіальної громади

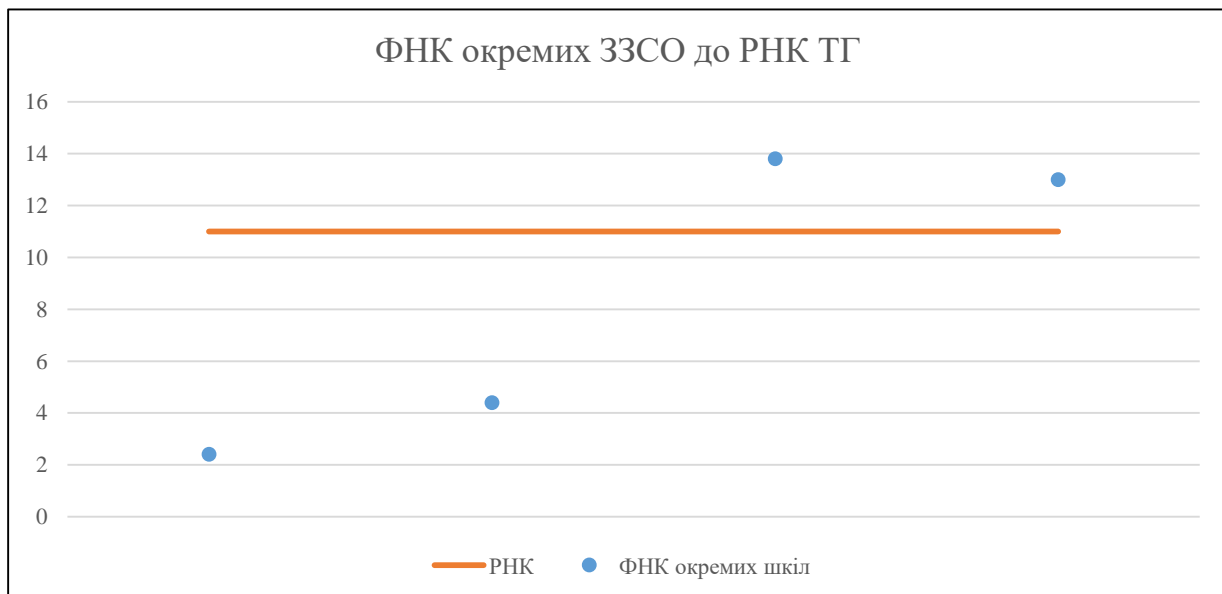
	ЗЗСО		Учні		ФНК
	кількість	відсоток	кількість	відсоток	кількість
Звичайний ЗЗСО	1	25,0%	143	41,7%	13,0
Опорний ЗЗСО	1	25,0%	138	40,2%	13,8
Філія ЗЗСО	2	50,0%	62	18,1%	3,4
Загалом	4	100,0%	343	100,0%	8,8

Філії на один опорний ЗЗСО 

2,0
-----

	ЗЗСО		Учні		ФНК
	кількість	відсоток	кількість	відсоток	кількість
<b>ЗЗСО крім спеціальних та НРЦ</b>					
ЗЗСО з ФНК більш ніж 12 (РНК + 1)	2	50,0%	281	81,9%	13,4
ЗЗСО з ФНК від 10 до 12					
ЗЗСО з ФНК менш ніж 10 (РНК - 1)	2	50,0%	62	18,1%	3,4
ЗЗСО без класів					
Загалом (крім спеціальних та НРЦ)	4	100,0%	343	100,0%	8,8

	ЗЗСО		Учні		ФНК
	кількість	відсоток	кількість	відсоток	кількість
Менше 20 учнів					
Від 20 до 50 учнів	2	50,0%	62	18,1%	3,4
Від 50 до 100 учнів					
Від 100 до 200 учнів	2	50,0%	281	81,9%	13,4
Від 200 до 300 учнів					
Від 300 до 400 учнів					
Від 400 до 600 учнів					
Від 600 до 800 учнів					
Від 800 до 1000 учнів					
Від 1000 до 1500 учнів					
Більше 1500 учнів					
Загалом	4	100,0%	343	100,0%	8,8



На графіку школи упорядковані за збільшенням наповнюваності

**Перелік закладів загальної середньої освіти Сухосланецької сільської територіальної громади  
РНК = 11, ФНК = 8,79**

↑	ЗЗСО з ФНК більш ніж 12 (РНК + 1)
↔	ЗЗСО з ФНК від 10 до 12
↓	ЗЗСО з ФНК менш ніж 10 (РНК - 1)
—	ЗЗСО без класів

ІД в АІКОМ	Назва ЗЗСО	Факт. ступінь	Статус	ІД в АІКОМ опорного ЗЗСО	Кількість учнів	з них за індивід. формою	Кількість класів	ФНК	
5030	Сухосланецький ліцей	I-III	Опорна		138	10	10	13,8	↑
5027	Бузький ліцей	I-III			143	11	11	13	↑
5031	Улянівська філія	I-II	Філія	5030	40	7	9	4,4	↓
5034	Суворівська філія	I-II	Філія	5030	22	18	9	2,4	↓