



ІНФОРМАЦІЙНА ДОВІДКА ЩОДО РОЗРАХУНКУ ОБСЯГУ ОСВІТНЬОЇ СУБВЕНЦІЇ НА 2024 РІК

СОФІЇВСЬКА ТГ

Базова інформація про засновника:

Засновник	Софіївська сільська територіальна громада		
Код бюджету	1454000000		
Область	Миколаївська	Фактична наповнюваність класів	9,6
Тип	Сільська ТГ	Розрахункова наповнюваність класів	11,0
Площа (км ²)	426,5	Щільність учнів (учнів на км ²)	1,1
Населення (осіб, 2022)	5 650	Сільське населення (%)	100,0
Сільське населення (осіб, 2022)	5 650		

Підсумки розподілу субвенції на 2024 рік:

	К-ть учнів (факт)	К-ть класів (факт)	Сума (тис. грн)	На учня (грн)	На клас (грн)
Учні комунальних ЗЗСО, з них у гірських населених пунктах	480 0	50	19 021,8	39 629	380 435
у тому числі поділ класів на групи			274,4		
Учні спеціальних ЗЗСО (класів) з них у гірських населених пунктах	0 0	0	0,0		
у тому числі поділ класів на групи			0,0		
Учні НРЦ, з них у гірських населених пунктах	0 0	35	0,0		
Учні класів з вечірньою формою	0	0	0,0		
Вихованці інтернатів	0		0,0		
Вихованці спеціальних інтернатів	0		0,0		
Вихованці НРЦ	0		0,0		
Асистенти в інклюзивних класах	3	3	579,4	193 143	193 143
Учні ЗП(П-Т)О	0	0	0,0		
Студенти ЗФПО і коледжів	0				
Інклюзивно-ресурсні центри	0 ІРЦ		0,0		
Учні приватних ЗЗСО	0	0	0,0		
Простій: немає вчителів на простой			0,0		
Простій: немає ІРЦ на простой			0,0		
Софіївська ТГ	480	85	19 601,2		

Детальний розрахунок обсягу освітньої субвенції для Софіївської сільської територіальної громади

Коефіцієнти, що застосовуються для Софіївської сільської територіальної громади

Розрахунок наповнюваність класів	11,0
Коефіцієнт Кіпп для денних ЗЗСО	0,530
Розподіл на одного учня для педагогічних працівників, які не проводять уроки (денні ЗЗСО), грн	6 101
Коефіцієнт Кіпп для вечірньої форми здобуття освіти	0,530
Розподіл на одного учня для педагогічних працівників, які не проводять уроки (вечірні ЗЗСО), грн	6 101
Коефіцієнт поділу класів на групи при вивченні окремих предметів для учнів групи I	1,017
Коефіцієнт поділу класів на групи при вивченні окремих предметів для учнів групи II	1,047
Коефіцієнт скорочення	0,89

Коефіцієнти та нормативи для всіх засновників шкіл

Норматив бюджетної забезпеченості (грн)	11 510,4
Річна заробітна плата вчителів з нарахуваннями (тис. грн)	247,7
Річна заробітна плата асистентів вчителів з нарахуваннями (тис. грн)	217,0
Річна заробітна плата педагогічних працівників ІРЦ з нарахуваннями (тис. грн)	288,4
Річна заробітна плата педагогічних працівників на простій (тис. грн)	128,0
Сума для ІРЦ (тис. грн)	2 350,3
Сума для ІРЦ на простій (тис. грн)	1 272,9
Розрахунок наповнюваність спеціальних класів (також приватних НРЦ)	9
Розрахунок наповнюваність класів НРЦ	6
Коефіцієнт Кіпп для приватних ЗЗСО, грн	0,23

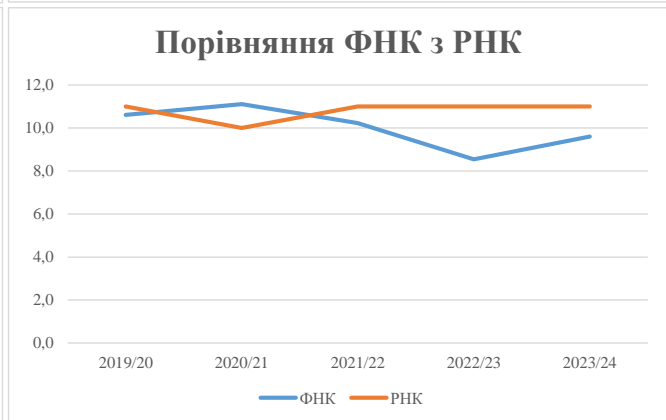
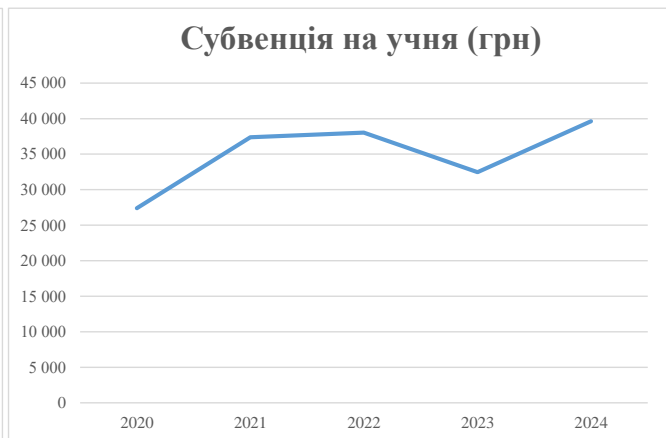
Рівень освіти/ Тип закладу	К-ть учнів	З них учнів ЗЗСО у гірських населених пунктах	Фактична к-ть класів	Розра- хункова напов- нюваність класу (групи)	Розра- хункова к-ть класів (груп)	К-ть годин навчального плану	К-ть необхідних годин у тиждень	К-ть ставок	Зарплати вчителів, тис. грн	Розподіл на одного учня, для педагогічних працівників, які не проводять уроки, грн	Зарплата педагогічного персоналу, що не проводить уроки, тис. грн	Зарплата разом (без надбавки за гірську місцевість, без поділу на групи), тис. грн	Коефіцієнт поділу класів на групи	К-ть ставок педагогічного персоналу, що проводить уроки у групах при поділі класів, тис. грн	Зарплата педагогічного персоналу, що проводить уроки у групах при поділі класів, тис. грн	Зарплата педагогічного персоналу разом (без надбавки за гірську місцевість), тис. грн	Відсоток учнів гірських ЗЗСО	Надбавка для гірської місцевості	Субвенція всього після застосування коефіцієнта 0,89, тис. грн	
Назва колонки	A	B	B	Г	Г	Д	Е	Є	Ж	З	И	І	І	Й	К	Л	М	Н	О	
Як розраховано	АКОМ	АКОМ	АКОМ	Формула	A / Г	Формула	Г * Д	Е / 18	Є * 247,72	Формула	A * 3 / 1000	Ж + И	Формула - I	Є (сума ставок) * I	Й * 247,72	I (сума зарплат) + К	Б / А (сума учнів)	0,25 * М * Л	(Л+Н) * 0,89	
Учні комунальних ЗЗСО																				
Початкова (1-4)	186		22	11,0	17	23	391	21,7	5 381	6 101	1 135	6 516								
Базова (5-9)	254	0	24	11,0	24	32,7	785	43,6	10 801	6 101	1 550	12 350	0,017	1,2	308	21 373			19 021,8	
Старша (10-11)	40		4	11,0	4	35,5	142	7,9	1 954	6 101	244	2 198								
Простий вчителів	0																		0,0	
Учні спеціальних класів, спеціальних шкіл																				
Початкова (1-4)	0		0	9	0	36														
Базова (5-9)	0	0	0	9	0	36							0,047	0,0	0	0			0,0	
Старша (10-11)	0		0	9	0	36														
Учні навчально-реабілітаційних центрів																				
Початкова (1-4)	0		0	6	0	36				6 101										
Базова (5-9)	0	0	0	6	0	36				6 101			0,047	0,0	0	0			0,0	
Старша (10-11)	0		0	6	0	36				6 101										
Учні, які проживають в пансіонах (кількість ставок = кількість груп * 2)																				
Загальні пансіони	0	0		20	0														0,0	
Спеціальні пансіони	0	0		9	0														0,0	
НРЦ	0	0		6	0														0,0	
Інклюзивні класи																				
Інклюзивна	3	0	3		3			3,0	651			651						0,0%	0	579,4
Учні класів з вечірньою формою здобуття освіти																				
Вечірня форма	0	0	0	16		23													0,0	
Заклади професійної (професійно-технічної) освіти																				
ПТНЗ	0	0	0	26															0,0	
Разом	480		50		45			1 318	76,2	18 787		2 928	21 715						19 601,2	

Історичні дані щодо учнів комунальних ЗЗСО Софіївської сільської територіальної громади

Фактичні значення за навчальні роки	2019/20	2020/21	2021/22	2022/23	2023/24
Кількість учнів ЗЗСО	350	511	501	509	480
ФНК	10,6	11,1	10,2	8,5	9,6
РНК	11,0	10,0	11,0	11,0	11,0
Кількість ЗЗСО	8	8	7	7	6
Середня наповнюваність ЗЗСО	44	64	72	73	80

Дані за бюджетні роки	2020	2021	2022	2023	2024
Обсяг субвенції (тис. грн)	9 587,3	19 104,1	19 045,5	16 512,5	19 021,7
Субвенція на учня (грн)	27 392	37 386	38 015	32 473	39 629

Зміна за роками	2020/21	2021/22	2022/23	2023/24
Учні (%)	46,0%	-2,0%	1,5%	-5,6%
Субвенція (%)	99,3%	-0,3%	-13,3%	15,2%
Субвенція на учня (%)	36,5%	1,7%	-14,6%	22,0%
ФНК	0,50	-0,88	-1,68	1,06

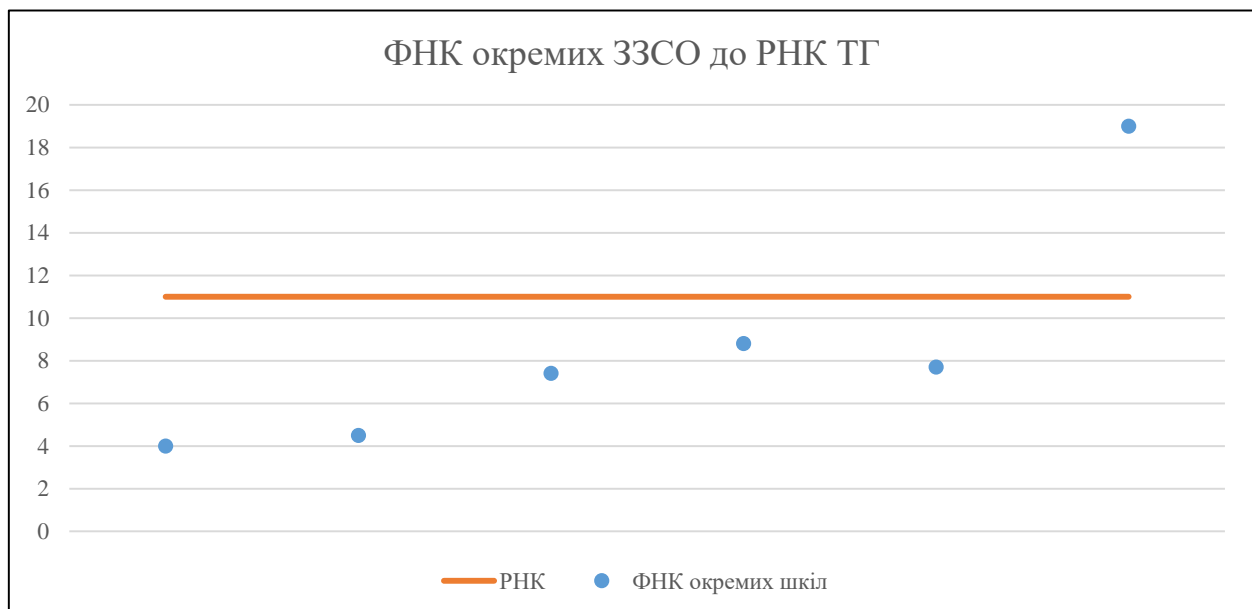


Мережа ЗЗСО Софіївської сільської територіальної громади

	ЗЗСО		Учні		ФНК
	кількість	відсоток	кількість	відсоток	кількість
Звичайний ЗЗСО	6	100,0%	480	100,0%	9,6
Опорний ЗЗСО					
Філія ЗЗСО					
Загалом	6	100,0%	480	100,0%	9,6

ЗЗСО крім спеціальних та НРЦ	ЗЗСО		Учні		ФНК
	кількість	відсоток	кількість	відсоток	кількість
ЗЗСО з ФНК більш ніж 12 (РНК + 1)	1	16,7%	209	43,5%	19,0
ЗЗСО з ФНК від 10 до 12					
ЗЗСО з ФНК менш ніж 10 (РНК - 1)	5	83,3%	271	56,5%	6,9
ЗЗСО без класів					
Загалом (крім спеціальних та НРЦ)	6	100,0%	480	100,0%	9,6

	ЗЗСО		Учні		ФНК
	кількість	відсоток	кількість	відсоток	кількість
Менше 20 учнів	1	16,7%	12	2,5%	4,0
Від 20 до 50 учнів	1	16,7%	36	7,5%	4,5
Від 50 до 100 учнів	3	50,0%	223	46,5%	8,0
Від 100 до 200 учнів					
Від 200 до 300 учнів	1	16,7%	209	43,5%	19,0
Від 300 до 400 учнів					
Від 400 до 600 учнів					
Від 600 до 800 учнів					
Від 800 до 1000 учнів					
Від 1000 до 1500 учнів					
Більше 1500 учнів					
Загалом	6	100,0%	480	100,0%	9,6



На графіку школи упорядковані за збільшенням наповнюваності

**Перелік закладів загальної середньої освіти Софіївської сільської територіальної громади
РНК = 11, ФНК = 9,6**

↑	ЗЗСО з ФНК більш ніж 12 (РНК + 1)
↔	ЗЗСО з ФНК від 10 до 12
↓	ЗЗСО з ФНК менш ніж 10 (РНК - 1)
—	ЗЗСО без класів

ІД в АІКОМ	Назва ЗЗСО	Факт. ступінь	Статус	ІД в АІКОМ опорного ЗЗСО	Кількість учнів	з них за індивід. формою	Кількість класів	ФНК	
4667	Софіївський ліцей Софіївської с/р	I-III			209	1	11	19	↑
4698	Майорівська гімназія Софіївської с/р	I-II			79	5	9	8,8	↓
4739	Березнегуватський ліцей Софіївської сільської ради	I-III			85	4	11	7,7	↓
4752	Ганнівська гімназія Софіївської с/р	I-II			59	3	8	7,4	↓
4716	Кам'янська гімназія Софіївської сільської ради	I-II			36		8	4,5	↓
4715	Новомиколаївська початкова школа Софіївської сільської ради	I			12	2	3	4	↓