



ІНФОРМАЦІЙНА ДОВІДКА ЩОДО РОЗРАХУНКУ ОБСЯГУ ОСВІТНЬОЇ СУБВЕНЦІЇ НА 2024 РІК

ГОРОХІВСЬКА ТГ

Базова інформація про засновника:

Засновник	Горохівська сільська територіальна громада		
Код бюджету	1453500000		
Область	Миколаївська	Фактична наповнюваність класів	10,2
Тип	Сільська ТГ	Розрахункова наповнюваність класів	13,0
Площа (км ²)	298,1	Щільність учнів (учнів на км ²)	1,9
Населення (осіб, 2022)	7 272	Сільське населення (%)	100,0
Сільське населення (осіб, 2022)	7 272		

Підсумки розподілу субвенції на 2024 рік:

	К-ть учнів (факт)	К-ть класів (факт)	Сума (тис. грн)	На учня (грн)	На клас (грн)
Учні комунальних ЗЗСО,	559	55	20 108,4	35 972	365 607
з них у гірських населених пунктах	0				
у тому числі поділ класів на групи			285,4		
Учні спеціальних ЗЗСО (класів)	0	0	0,0		
з них у гірських населених пунктах	0				
у тому числі поділ класів на групи			0,0		
Учні НРЦ,	0	35	0,0		
з них у гірських населених пунктах	0				
Учні класів з вечірньою формою	0	0	0,0		
Вихованці інтернатів	0		0,0		
Вихованці спеціальних інтернатів	0		0,0		
Вихованці НРЦ	0		0,0		
Асистенти в інклюзивних класах	5	5	965,7	193 143	193 143
Учні ЗП(П-Т)О	0	0	0,0		
Студенти ЗФПО і коледжів	0				
Інклюзивно-ресурсні центри	0 ІРЦ		0,0		
Учні приватних ЗЗСО	0	0	0,0		
Простій: немає вчителів на простой			0,0		
Простій: немає ІРЦ на простой			0,0		
Горохівська ТГ	559	90	21 074,1		

Детальний розрахунок обсягу освітньої субвенції для Горохівської сільської територіальної громади

Коефіцієнти, що застосовуються для Горохівської сільської територіальної громади

Розрахункова наповненість класів ЗСО	13,0
Коефіцієнт Кіпп для денних ЗСО	0,530
Розподіл на одного учня для педагогічних працівників, які не проводять уроки (денні ЗСО), грн	6 101
Коефіцієнт Кіпп для вечірньої форми здобуття освіти	0,530
Розподіл на одного учня для педагогічних працівників, які не проводять уроки (вечірні ЗСО), грн	6 101
Коефіцієнт поділу класів на групи при вивченні окремих предметів для учнів групи I	1,017
Коефіцієнт поділу класів на групи при вивченні окремих предметів для учнів групи II	1,047
Коефіцієнт скорочення	0,89

Коефіцієнти та нормативи для всіх засновників шкіл

Норматив бюджетної забезпеченості (грн)	11 510,4
Річна заробітна плата вчителів з нарахуваннями (тис. грн)	247,7
Річна заробітна плата асистентів вчителів з нарахуваннями (тис. грн)	217,0
Річна заробітна плата педагогічних працівників ІРЦ з нарахуваннями (тис. грн)	288,4
Річна заробітна плата педагогічних працівників на простоті (тис. грн)	128,0
Сума для ІРЦ (тис. грн)	2 350,3
Сума для ІРЦ на простоті (тис. грн)	1 272,9
Розрахункова наповненість спеціальних класів (також приватних НРЦ)	9
Розрахункова наповненість класів НРЦ	6
Коефіцієнт Кіпп для приватних ЗСО, грн	0,23

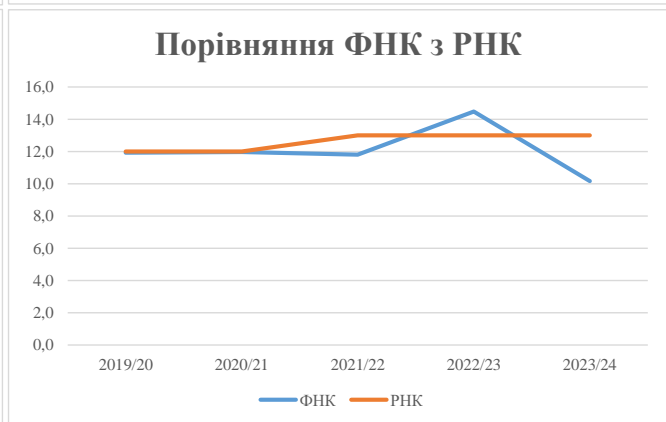
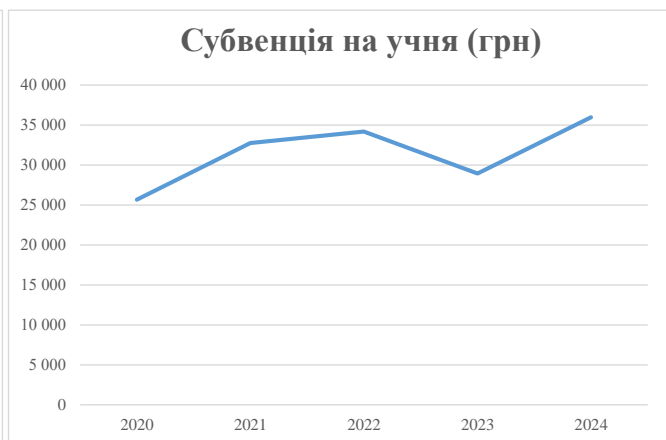
Рівень освіти/ Тип закладу	К-ть учнів	З них учнів гірських населених пунктах	Фактична к-ть класів	Розра- хункова напов- неність класу (групи)	Розра- хункова к-ть класів (груп)	К-ть годин навчального плану	К-ть необхідних годин у тиждень	К-ть ставок	Зарплати вчителів, тис. грн	Розподіл на одного учня, для педагогічних працівників, які не проводять уроки, грн	Зарплата педагогічного персоналу, що не проводить уроки, тис. грн	Зарплата разом (без надбавки за гірську місцевість, без поділу на групи), тис. грн	Коефіцієнт поділу класів на групи	К-ть ставок поділу класів на групи	Зарплата для персоналу, що проводить уроки у групах при поділі класів, тис. грн	Зарплата педагогічного персоналу разом (без надбавки за гірську місцевість), тис. грн	Відсоток учнів гірських ЗСО	Надбавка для гірської місцевості	Субвенція всього після застосування коефіцієнта 0,89, тис. грн	
Назва колонки	A	B	B	Г	Г	Д	Е	Є	Ж	З	И	І	І	Й	К	Л	М	Н	О	
Як розраховано	АКОМ	АКОМ	АКОМ	Формула	A / Г	Формула	Г * Д	Е / 18	Є * 247,72	Формула	A * 3 / 1000	Ж + И	Формула - I	Є (сума ставок) * I	Й * 247,72	I (сума зарплат) + К	Б / А (сума учнів)	0,25 * М * Л	(Л+Н) * 0,89	
Учні комунальних ЗСО																				
Початкова (1-4)	162		20	13,0	13	23	299	16,6	4 115	6 101	988	5 103								
Базова (5-9)	290	0	25	13,0	23	32,7	752	41,8	10 351	6 101	1 769	12 120	0,017	1,3	321	22 594			20 108,4	
Старша (10-11)	107		10	13,0	9	35,5	320	17,8	4 397	6 101	653	5 050								
Простий вчителів	0																			0,0
Учні спеціальних класів, спеціальних шкіл																				
Початкова (1-4)	0		0	9	0	36														
Базова (5-9)	0	0	0	9	0	36							0,047	0,0	0	0				0,0
Старша (10-11)	0		0	9	0	36														
Учні навчально-реабілітаційних центрів																				
Початкова (1-4)	0		0	6	0	36				6 101										
Базова (5-9)	0	0	0	6	0	36				6 101			0,047	0,0	0	0				0,0
Старша (10-11)	0		0	6	0	36				6 101										
Учні, які проживають в пансіонах (кількість ставок = кількість груп * 2)																				
Загальні пансіони	0	0		20	0															0,0
Спеціальні пансіони	0	0		9	0															0,0
НРЦ	0	0		6	0															0,0
Інклюзивні класи																				
Інклюзивна	5	0	5		5			5,0	1 085			1 085						0,0%	0	965,7
Учні класів з вечірньою формою здобуття освіти																				
Вечірня форма	0	0	0	16		23														0,0
Заклади професійної (професійно-технічної) освіти																				
ПТНЗ	0	0	0	26																0,0
Разом	559		55		45			1 371	81,1	19 948		3 410		23 358						21 074,1

Історичні дані щодо учнів комунальних ЗЗСО Горохівської сільської територіальної громади

Фактичні значення за навчальні роки	2019/20	2020/21	2021/22	2022/23	2023/24
Кількість учнів ЗЗСО	644	802	779	633	559
ФНК	11,9	12,0	11,8	14,5	10,2
РНК	12,0	12,0	13,0	13,0	13,0
Кількість ЗЗСО	7	7	7	4	5
Середня наповнюваність ЗЗСО	92	115	111	158	112

Дані за бюджетні роки	2020	2021	2022	2023	2024
Обсяг субвенції (тис. грн)	16 528,8	26 277,5	26 633,0	18 317,1	20 108,4
Субвенція на учня (грн)	25 666	32 765	34 189	28 937	35 972

Зміна за роками	2020/21	2021/22	2022/23	2023/24
Учні (%)	24,5%	-2,9%	-18,7%	-11,7%
Субвенція (%)	59,0%	1,4%	-31,2%	9,8%
Субвенція на учня (%)	27,7%	4,3%	-15,4%	24,3%
ФНК	0,04	-0,17	2,67	-4,31

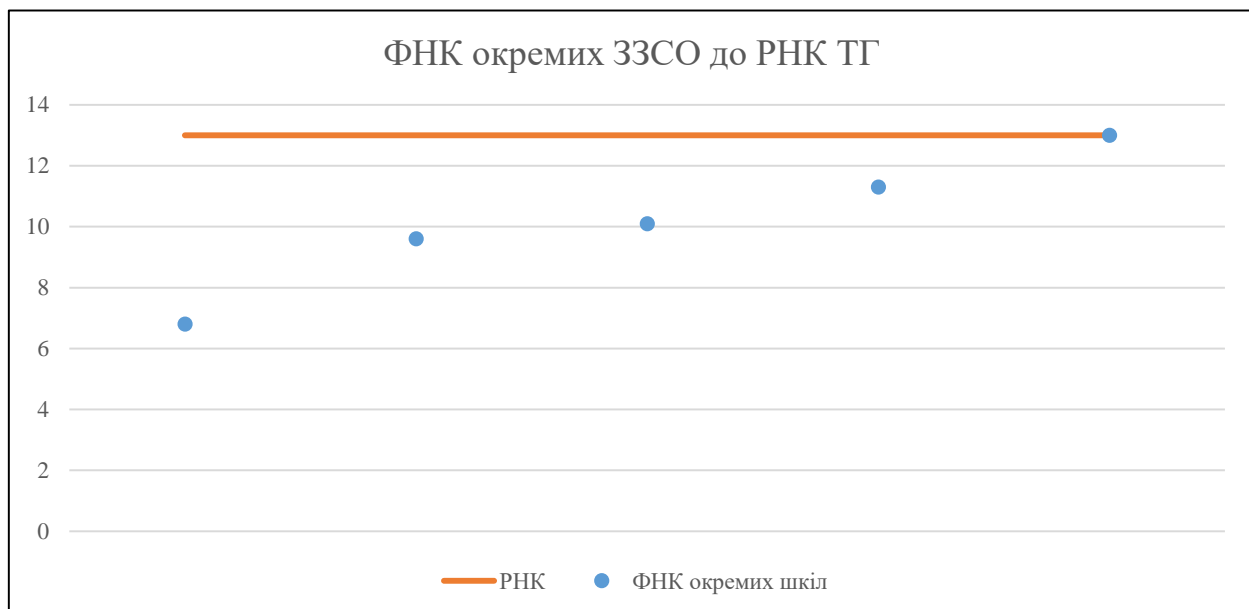


Мережа ЗЗСО Горохівської сільської територіальної громади

	ЗЗСО		Учні		ФНК
	кількість	відсоток	кількість	відсоток	кількість
Звичайний ЗЗСО	5	100,0%	559	100,0%	10,2
Опорний ЗЗСО					
Філія ЗЗСО					
Загалом	5	100,0%	559	100,0%	10,2

ЗЗСО крім спеціальних та НРЦ	ЗЗСО		Учні		ФНК
	кількість	відсоток	кількість	відсоток	кількість
ЗЗСО з ФНК більш ніж 14 (РНК + 1)					
ЗЗСО з ФНК від 12 до 14	1	20,0%	143	25,6%	13,0
ЗЗСО з ФНК менш ніж 12 (РНК - 1)	4	80,0%	416	74,4%	9,5
ЗЗСО без класів					
Загалом (крім спеціальних та НРЦ)	5	100,0%	559	100,0%	10,2

	ЗЗСО		Учні		ФНК
	кількість	відсоток	кількість	відсоток	кількість
Менше 20 учнів					
Від 20 до 50 учнів					
Від 50 до 100 учнів	1	20,0%	75	13,4%	6,8
Від 100 до 200 учнів	4	80,0%	484	86,6%	11,0
Від 200 до 300 учнів					
Від 300 до 400 учнів					
Від 400 до 600 учнів					
Від 600 до 800 учнів					
Від 800 до 1000 учнів					
Від 1000 до 1500 учнів					
Більше 1500 учнів					
Загалом	5	100,0%	559	100,0%	10,2



На графіку школи упорядковані за збільшенням наповнюваності

**Перелік закладів загальної середньої освіти Горохівської сільської територіальної громади
РНК = 13, ФНК = 10,16**

↑	ЗЗСО з ФНК більш ніж 14 (РНК + 1)
↔	ЗЗСО з ФНК від 12 до 14
↓	ЗЗСО з ФНК менш ніж 12 (РНК - 1)
—	ЗЗСО без класів

ID в АІКОМ	Назва ЗЗСО	Факт. ступінь	Статус	ID в АІКОМ опорного ЗЗСО	Кількість учнів	з них за індивід. формою	Кількість класів	ФНК	
5165	Горохівський ліцей Горохівської сільської ради	I-III			143		11	13	↔
5173	Баратівський ліцей	I-III			124		11	11,3	↓
5231	Олександрівський ліцей	I-III			111	7	11	10,1	↓
5186	Суворський ліцей	I-III			106		11	9,6	↓
5117	Садовий ЗЗСО I-III ступенів	I-III			75		11	6,8	↓