



ІНФОРМАЦІЙНА ДОВІДКА ЩОДО РОЗРАХУНКУ ОБСЯГУ ОСВІТНЬОЇ СУБВЕНЦІЇ НА 2024 РІК

НОВОБУЗЬКА ТГ

Базова інформація про засновника:

Засновник	Новобузька міська територіальна громада		
Код бюджету	1453100000		
Область	Миколаївська	Фактична наповнюваність класів	19,4
Тип	Міська ТГ	Розрахункова наповнюваність класів	20,0
Площа (км ²)	449,3	Щільність учнів (учнів на км ²)	4,1
Населення (осіб, 2022)	18 365	Сільське населення (%)	18,3
Сільське населення (осіб, 2022)	3 362		

Підсумки розподілу субвенції на 2024 рік:

	К-ть учнів (факт)	К-ть класів (факт)	Сума (тис. грн)	На учня (грн)	На клас (грн)
Учні комунальних ЗЗСО,	1 840	95	40 202,9	21 849	423 188
з них у гірських населених пунктах	0				
у тому числі поділ класів на групи			2 502,4		
Учні спеціальних ЗЗСО (класів)	0	0	0,0		
з них у гірських населених пунктах	0				
у тому числі поділ класів на групи			0,0		
Учні НРЦ,	0	35	0,0		
з них у гірських населених пунктах	0				
Учні класів з вечірньою формою	0	0	0,0		
Вихованці інтернатів	0		0,0		
Вихованці спеціальних інтернатів	0		0,0		
Вихованці НРЦ	0		0,0		
Асистенти в інклюзивних класах	22	19	3 669,7	166 805	193 143
Учні ЗП(П-Т)О	0	0	0,0		
Студенти ЗФПО і коледжів	0				
Інклюзивно-ресурсні центри	0 ІРЦ		0,0		
Учні приватних ЗЗСО	0	0	0,0		
Простій: немає вчителів на простої			0,0		
Простій: немає ІРЦ на простої			0,0		
Новобузька ТГ	1 840	130	43 872,6		

Детальний розрахунок обсягу освітньої субвенції для Новобузької міської територіальної громади

Коефіцієнти, що застосовуються для Новобузької міської територіальної громади

Розрахунок наповнюваність класів	20,0
Коефіцієнт Кіпп для денних ЗЗСО	0,230
Розподіл на одного учня для педагогічних працівників, які не проводять уроки (денні ЗЗСО), грн	2 647
Коефіцієнт Кіпп для вечірньої форми здобуття освіти	0,230
Розподіл на одного учня для педагогічних працівників, які не проводять уроки (вечірні ЗЗСО), грн	2 647
Коефіцієнт поділу класів на групи при вивченні окремих предметів для учнів групи І	1,075
Коефіцієнт поділу класів на групи при вивченні окремих предметів для учнів групи ІІ	1,047
Коефіцієнт скорочення	0,89

Коефіцієнти та нормативи для всіх засновників шкіл

Норматив бюджетної забезпеченості (грн)	11 510,4
Річна заробітна плата вчителів з нарахуваннями (тис. грн)	247,7
Річна заробітна плата асистентів вчителів з нарахуваннями (тис. грн)	217,0
Річна заробітна плата педагогічних працівників ІРЦ з нарахуваннями (тис. грн)	288,4
Річна заробітна плата педагогічних працівників на простій (тис. грн)	128,0
Сума для ІРЦ (тис. грн)	2 350,3
Сума для ІРЦ на простій (тис. грн)	1 272,9
Розрахунок наповнюваність спеціальних класів (також приватних НРЦ)	9
Розрахунок наповнюваність класів НРЦ	6
Коефіцієнт Кіпп для приватних ЗЗСО, грн	0,23

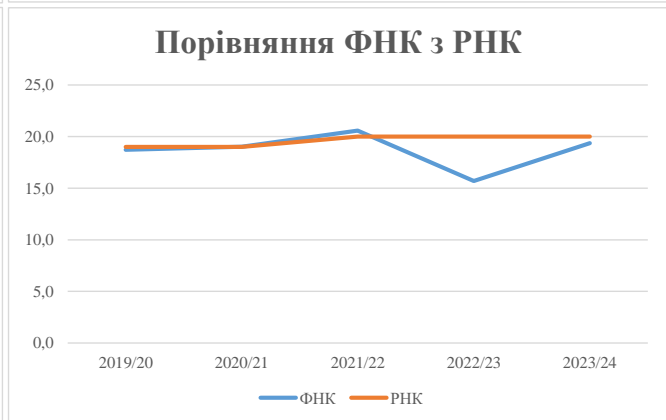
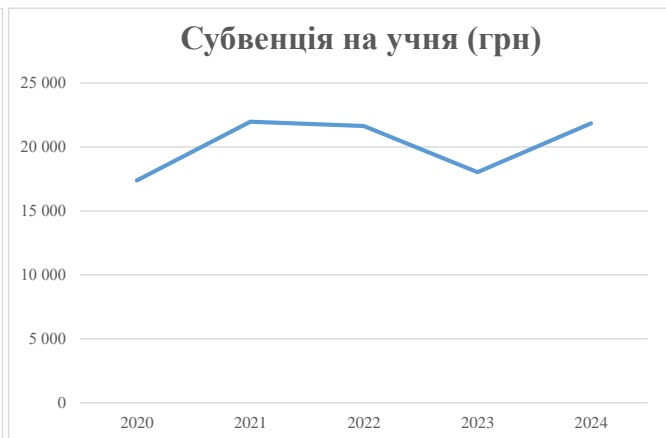
Рівень освіти/ Тип закладу	К-ть учнів	З них учнів гірських населених пунктах	Фактична к-ть класів	Розра- хункова напов- нюваність класу (групи)	Розра- хункова к-ть класів (групи)	К-ть годин навчального плану	К-ть необхідних годин у тиждень	К-ть ставок	Зарплати вчителів, тис. грн	Розподіл на одного учня, для педагогічних працівників, які не проводять уроки, грн	Зарплата педагогічного персоналу, що не проводить уроки, тис. грн	Зарплата разом (без надбавки за гірську місцевість, без поділу на групи), тис. грн	Коефіцієнт поділу класів на групи	К-ть ставок педагогічного персоналу, що проводить уроки у групах при поділі класів, тис. грн	Зарплата педагогічного персоналу, що проводить уроки у групах при поділі класів, тис. грн	Зарплата педагогічного персоналу разом (без надбавки за гірську місцевість), тис. грн	Відсоток учнів гірських ЗЗСО	Надбавка для гірської місцевості	Субвенція всього після застосування коефіцієнта 0,89, тис. грн	
Назва колонки	А	Б	В	Г	Г	Д	Е	Є	Ж	З	И	І	І	Й	К	Л	М	Н	О	
Як розраховано	АКОМ	АКОМ	АКОМ	Формула	А / Г	Формула	Г * Д	Е / 18	Є * 247,72	Формула	А * 3 / 1000	Ж + И	Формула - І	Є (сума ставок) * І	Й * 247,72	І (сума зарплат) / К	Б / А (сума учнів)	0,25 * М * Л	(Л+Н) * 0,89	
Учні комунальних ЗЗСО																				
Початкова (1-4)	698		39	20,0	35	23	805	44,7	11 079	2 647	1 848	12 927								
Базова (5-9)	995	0	48	20,0	50	32,7	1 635	90,8	22 502	2 647	2 634	25 136	0,075	11,4	2 812	45 172			40 202,9	
Старша (10-11)	147		8	20,0	8	35,5	284	15,8	3 909	2 647	389	4 298								
Простий вчителів	0																		0,0	
Учні спеціальних класів, спеціальних шкіл																				
Початкова (1-4)	0		0	9	0	36														
Базова (5-9)	0	0	0	9	0	36							0,047	0,0	0	0			0,0	
Старша (10-11)	0		0	9	0	36														
Учні навчально-реабілітаційних центрів																				
Початкова (1-4)	0		0	6	0	36				2 647										
Базова (5-9)	0	0	0	6	0	36				2 647			0,047	0,0	0	0			0,0	
Старша (10-11)	0		0	6	0	36				2 647										
Учні, які проживають в пансіонах (кількість ставок = кількість груп * 2)																				
Загальні пансіони	0	0		20	0														0,0	
Спеціальні пансіони	0	0		9	0														0,0	
НРЦ	0	0		6	0														0,0	
Інклюзивні класи																				
Інклюзивна	22	0	19		19			19,0	4 123			4 123						0,0%	0	3 669,7
Учні класів з вечірньою формою здобуття освіти																				
Вечірня форма	0	0	0	16		23													0,0	
Заклади професійної (професійно-технічної) освіти																				
ПТНЗ	0	0	0	26															0,0	
Разом	1 840		95		93			2 724	170,3	41 612		4 871		46 483						43 872,6

Історичні дані щодо учнів комунальних ЗЗСО Новобузької міської територіальної громади

Фактичні значення за навчальні роки	2019/20	2020/21	2021/22	2022/23	2023/24
Кількість учнів ЗЗСО	1 946	1 979	1 955	1 990	1 840
ФНК	18,7	19,0	20,6	15,7	19,4
РНК	19,0	19,0	20,0	20,0	20,0
Кількість ЗЗСО	11	11	10	9	7
Середня наповнюваність ЗЗСО	177	180	196	221	263

Дані за бюджетні роки	2020	2021	2022	2023	2024
Обсяг субвенції (тис. грн)	33 839,2	43 500,7	42 328,3	35 894,1	40 202,9
Субвенція на учня (грн)	17 389	21 981	21 651	18 042	21 849

Зміна за роками	2020/21	2021/22	2022/23	2023/24
Учні (%)	1,7%	-1,2%	1,8%	-7,5%
Субвенція (%)	28,6%	-2,7%	-15,2%	12,0%
Субвенція на учня (%)	26,4%	-1,5%	-16,7%	21,1%
ФНК	0,32	1,55	-4,88	3,67



Мережа ЗЗСО Новобузької міської територіальної громади

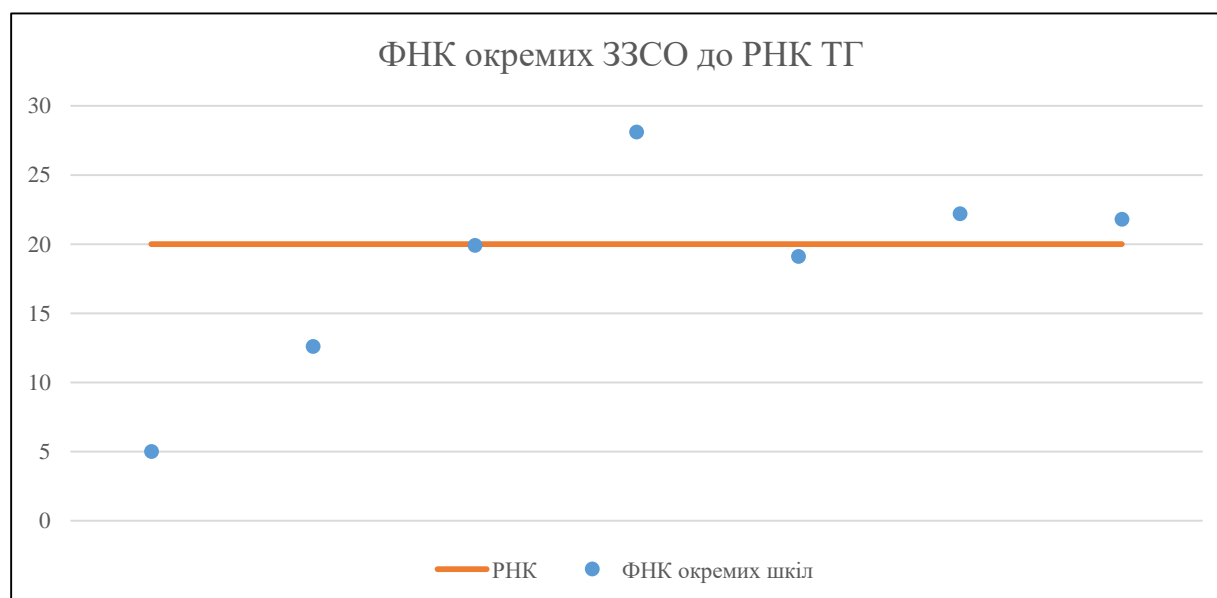
	ЗЗСО		Учні		ФНК
	кількість	відсоток	кількість	відсоток	кількість
Звичайний ЗЗСО	5	71,4%	1 151	62,6%	19,2
Опорний ЗЗСО	1	14,3%	588	32,0%	21,8
Філія ЗЗСО	1	14,3%	101	5,5%	12,6
Загалом	7	100,0%	1 840	100,0%	19,4

Філії на один опорний ЗЗСО

1,0

	ЗЗСО		Учні		ФНК
	кількість	відсоток	кількість	відсоток	кількість
ЗЗСО крім спеціальних та НРЦ					
ЗЗСО з ФНК більш ніж 21 (РНК + 1)	3	42,9%	1 228	66,7%	22,7
ЗЗСО з ФНК від 19 до 21	2	28,6%	466	25,3%	19,4
ЗЗСО з ФНК менш ніж 19 (РНК - 1)	2	28,6%	146	7,9%	8,6
ЗЗСО без класів					
Загалом (крім спеціальних та НРЦ)	7	100,0%	1 840	100,0%	19,4

	ЗЗСО		Учні		ФНК
	кількість	відсоток	кількість	відсоток	кількість
Менше 20 учнів					
Від 20 до 50 учнів	1	14,3%	45	2,4%	5,0
Від 50 до 100 учнів					
Від 100 до 200 учнів	3	42,9%	477	25,9%	19,9
Від 200 до 300 учнів	1	14,3%	287	15,6%	19,1
Від 300 до 400 учнів					
Від 400 до 600 учнів	2	28,6%	1 031	56,0%	21,9
Від 600 до 800 учнів					
Від 800 до 1000 учнів					
Від 1000 до 1500 учнів					
Більше 1500 учнів					
Загалом	7	100,0%	1 840	100,0%	19,4



На графіку школи упорядковані за збільшенням наповнюваності

**Перелік закладів загальної середньої освіти Новобузької міської територіальної громади
РНК = 20, ФНК = 19,36**

↑	ЗЗСО з ФНК більш ніж 21 (РНК + 1)
↔	ЗЗСО з ФНК від 19 до 21
↓	ЗЗСО з ФНК менш ніж 19 (РНК - 1)
—	ЗЗСО без класів

ID в АІКОМ	Назва ЗЗСО	Факт. ступінь	Статус	ID в АІКОМ опорного ЗЗСО	Кількість учнів	з них за індивід. формою	Кількість класів	ФНК	
4669	Новобузький ліцей	II-III			197		7	28,1	↑
4765	Новобузький ліцей №7	I-III			443	1	20	22,2	↑
4680	Новобузький ліцей №1	I-III	Опорна		588	5	27	21,8	↑
4690	Новобузька гімназія №4	I-II			179	4	9	19,9	↔
4742	Новобузький ліцей №10	I-III			287	10	15	19,1	↔
4751	міської ради Миколаївської області	I-II	Філія	4680	101	4	8	12,6	↓
4688	с. Новодмитрівка Новодмитрівська гімназія	I-II			45		9	5	↓