



## ІНФОРМАЦІЙНА ДОВІДКА ЩОДО РОЗРАХУНКУ ОБСЯГУ ОСВІТНЬОЇ СУБВЕНЦІЇ НА 2024 РІК

### БЕРЕЗНЕГУВАТСЬКА ТГ

#### Базова інформація про засновника:

Засновник	Березнегуватська селищна територіальна громада		
Код бюджету	1453000000		
Область	Миколаївська	Фактична наповнюваність класів	10,2
Тип	Селищна ТГ	Розрахункова наповнюваність класів	13,5
Площа (км <sup>2</sup> )	1 259,5	Щільність учнів (учнів на км <sup>2</sup> )	1,3
Населення (осіб, 2022)	19 059	Сільське населення (%)	61,4
Сільське населення (осіб, 2022)	11 695		

#### Підсумки розподілу субвенції на 2024 рік:

	К-ть учнів (факт)	К-ть класів (факт)	Сума (тис. грн)	На учня (грн)	На клас (грн)
Учні комунальних ЗЗСО,	1 607	157	52 447,6	32 637	334 061
з них у гірських населених пунктах	0				
у тому числі поділ класів на групи			744,6		
Учні спеціальних ЗЗСО (класів)	0	0	0,0		
з них у гірських населених пунктах	0				
у тому числі поділ класів на групи			0,0		
Учні НРЦ,	0	35	0,0		
з них у гірських населених пунктах	0				
Учні класів з вечірньою формою	0	0	0,0		
Вихованці інтернатів	0		0,0		
Вихованці спеціальних інтернатів	0		0,0		
Вихованці НРЦ	0		0,0		
Асистенти в інклюзивних класах	13	9	1 738,3	133 714	193 143
Учні ЗП(П-Т)О	0	0	0,0		
Студенти ЗФПО і коледжів	0				
Інклюзивно-ресурсні центри	0 ІРЦ		0,0		
Учні приватних ЗЗСО	0	0	0,0		
Простій: немає вчителів на простоті			0,0		
Простій: немає ІРЦ на простоті			0,0		
<b>Березнегуватська ТГ</b>	<b>1 607</b>	<b>192</b>	<b>54 185,9</b>		

**Детальний розрахунок обсягу освітньої субвенції для Березнегуватської селищної територіальної громади**

**Коефіцієнти, що застосовуються для Березнегуватської селищної територіальної громади**

Розрахункова наповнюваність класів	13,5
Коефіцієнт Кіпп для денних ЗЗСО	0,480
Розподіл на одного учня для педагогічних працівників, які не проводять уроки (денні ЗЗСО), грн	5 525
Коефіцієнт Кіпп для вечірньої форми здобуття освіти	0,480
Розподіл на одного учня для педагогічних працівників, які не проводять уроки (вечірні ЗЗСО), грн	5 525
Коефіцієнт поділу класів на групи при вивченні окремих предметів для учнів групи І	1,017
Коефіцієнт поділу класів на групи при вивченні окремих предметів для учнів групи ІІ	1,047
Коефіцієнт скорочення	0,89

**Коефіцієнти та нормативи для всіх засновників шкіл**

Норматив бюджетної забезпеченості (грн)	11 510,4
Річна заробітна плата вчителів з нарахуваннями (тис. грн)	247,7
Річна заробітна плата асистентів вчителів з нарахуваннями (тис. грн)	217,0
Річна заробітна плата педагогічних працівників ІРЦ з нарахуваннями (тис. грн)	288,4
Річна заробітна плата педагогічних працівників на простоті (тис. грн)	128,0
Сума для ІРЦ (тис. грн)	2 350,3
Сума для ІРЦ на простоті (тис. грн)	1 272,9
Розрахункова наповнюваність спеціальних класів (також приватних НРЦ)	9
Розрахункова наповнюваність класів НРЦ	6
Коефіцієнт Кіпп для приватних ЗЗСО, грн	0,23

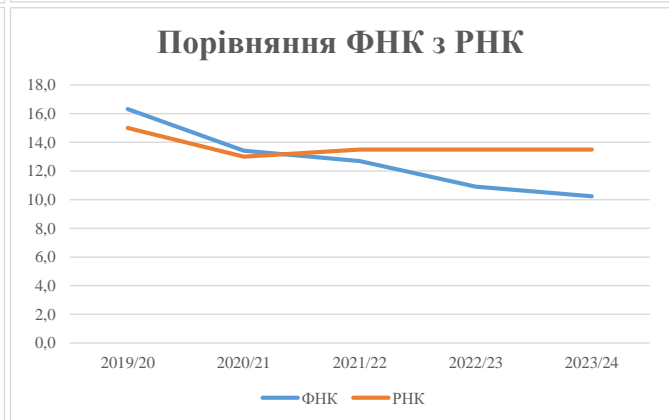
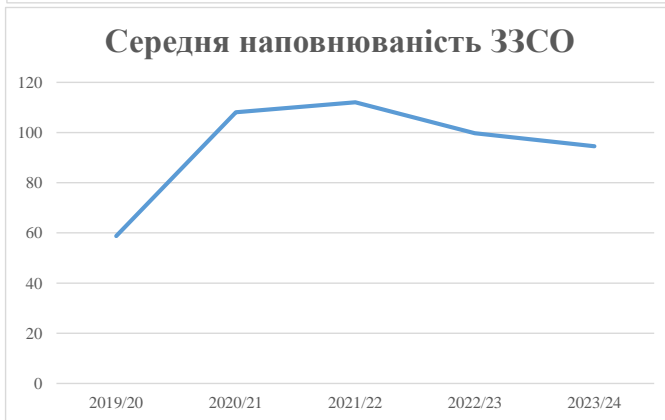
Рівень освіти/ Тип закладу	К-ть учнів	З них учнів гірських населених пунктах	Фактична к-ть класів	Розра- хункова напов- нюваність класу (групи)	Розра- хункова к-ть класів (груп)	К-ть годин навчального плану	К-ть необхідних годин у тиждень	К-ть ставок	Зарплати вчителів, тис. грн	Розподіл на одного учня, для педагогічних працівників, які не проводять уроки, грн	Зарплата педагогічного персоналу, що не проводить уроки, тис. грн	Зарплата разом (без надбавки за гірську місцевість, без поділу на групи), тис. грн	Коефіцієнт поділу класів на групи	К-ть ставок вчителів для поділу класів на групи	Зарплата персоналу, що проводить уроки у групах при поділі класів, тис. грн	Зарплата педагогічного персоналу разом (без надбавки за гірську місцевість), тис. грн	Відсоток учнів гірських ЗЗСО	Надбавка для гірської місцевості	Субвенція всього після застосування коефіцієнта 0,89, тис. грн
Назва колонки	А	Б	В	Г	Г	Д	Е	Є	Ж	З	И	І	І	Й	К	Л	М	Н	О
Як розраховано	АКОМ	АКОМ	АКОМ	Формула	А / Г	Формула	Г * Д	Е / 18	Є * 247,72	Формула	А * 3 / 1000	Ж + И	Формула - І	Є (сума ставок) * І	Й * 247,72	І (сума зарплат) + К	Б / А (сума учнів)	0,25 * М * Л	(Л+Н) * 0,89
<b>Учні комунальних ЗЗСО</b>																			
Початкова (1-4)	575		65	13,5	43	23	989	54,9	13 611	5 525	3 177	16 788							
Базова (5-9)	865	0	74	13,5	65	32,7	2 126	118,1	29 252	5 525	4 779	34 031	0,017	3,4	837	58 930			52 447,6
Старша (10-11)	167		18	13,5	13	35,5	462	25,6	6 351	5 525	923	7 274							
Простий вчителів	0																		0,0
<b>Учні спеціальних класів, спеціальних шкіл</b>																			
Початкова (1-4)	0		0	9	0	36													
Базова (5-9)	0	0	0	9	0	36							0,047	0,0	0	0			0,0
Старша (10-11)	0		0	9	0	36													
<b>Учні навчально-реабілітаційних центрів</b>																			
Початкова (1-4)	0		0	6	0	36				5 525									
Базова (5-9)	0	0	0	6	0	36				5 525			0,047	0,0	0	0			0,0
Старша (10-11)	0		0	6	0	36				5 525									
<b>Учні, які проживають в пансіонах (кількість ставок = кількість груп * 2)</b>																			
Загальні пансіони	0	0		20	0														0,0
Спеціальні пансіони	0	0		9	0														0,0
НРЦ	0	0		6	0														0,0
<b>Інклюзивні класи</b>																			
Інклюзивна	13	0	9		9			9,0	1 953			1 953					0,0%	0	1 738,3
<b>Учні класів з вечірньою формою здобуття освіти</b>																			
Вечірня форма	0	0	0	16		23													0,0
<b>Заклади професійної (професійно-технічної) освіти</b>																			
ПТНЗ	0	0	26																0,0
<b>Разом</b>	<b>1 607</b>		<b>157</b>		<b>121</b>			<b>3 576</b>	<b>207,7</b>	<b>51 168</b>		<b>8 879</b>	<b>60 046</b>						<b>54 185,9</b>

## Історичні дані щодо учнів комунальних ЗЗСО Березнегуватської селищної територіальної громади

Фактичні значення за навчальні роки	2019/20	2020/21	2021/22	2022/23	2023/24
Кількість учнів ЗЗСО	1 175	1 945	1 905	1 696	1 607
ФНК	16,3	13,4	12,7	10,9	10,2
РНК	15,0	13,0	13,5	13,5	13,5
Кількість ЗЗСО	20	18	17	17	17
Середня наповнюваність ЗЗСО	59	108	112	100	95

Дані за бюджетні роки	2020	2021	2022	2023	2024
Обсяг субвенції (тис. грн)	24 962,2	59 068,3	60 509,9	45 957,6	52 447,6
Субвенція на учня (грн)	21 244	30 369	31 764	27 098	32 637

Зміна за роками	2020/21	2021/22	2022/23	2023/24
Учні (%)	65,5%	-2,1%	-11,0%	-5,2%
Субвенція (%)	136,6%	2,4%	-24,0%	14,1%
Субвенція на учня (%)	43,0%	4,6%	-14,7%	20,4%
ФНК	-2,91	-0,71	-1,80	-0,67

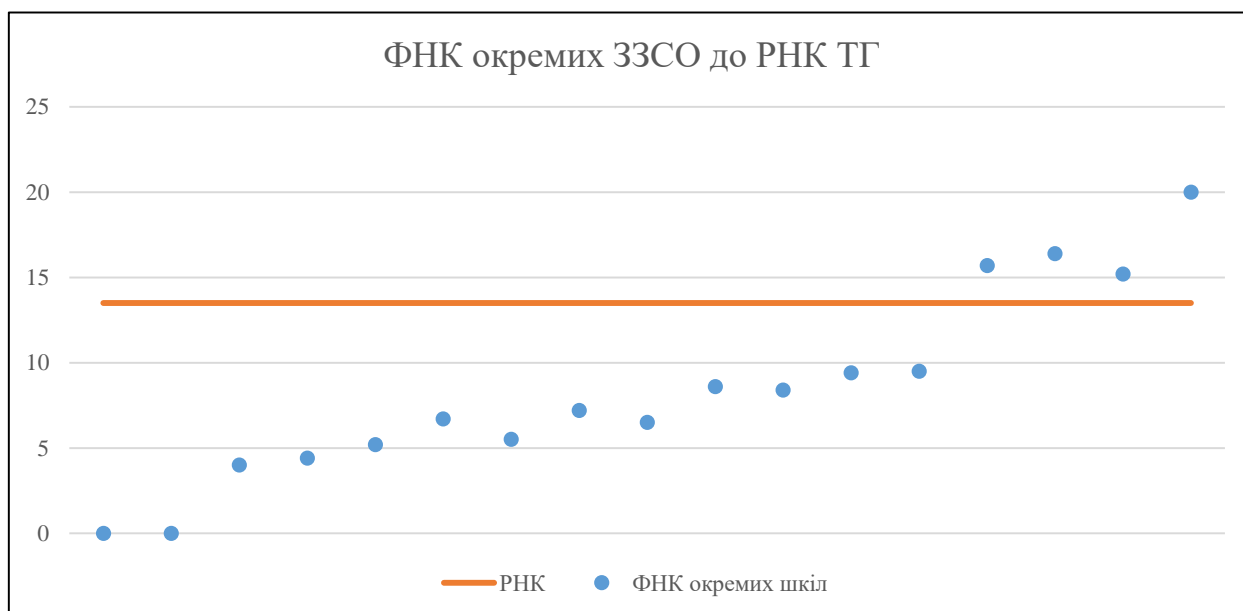


## Мережа ЗЗСО Березнегуватської селищної територіальної громади

	ЗЗСО		Учні		ФНК
	кількість	відсоток	кількість	відсоток	кількість
Звичайний ЗЗСО	17	100,0%	1 607	100,0%	10,2
Опорний ЗЗСО					
Філія ЗЗСО					
Загалом	17	100,0%	1 607	100,0%	10,2

ЗЗСО крім спеціальних та НРЦ	ЗЗСО		Учні		ФНК
	кількість	відсоток	кількість	відсоток	кількість
ЗЗСО з ФНК більш ніж 14,5 (РНК + 1)	4	23,5%	875	54,4%	17,5
ЗЗСО з ФНК від 12,5 до 14,5					
ЗЗСО з ФНК менш ніж 12,5 (РНК - 1)	11	64,7%	721	44,9%	7,1
ЗЗСО без класів	2	11,8%	11	0,7%	
Загалом (крім спеціальних та НРЦ)	17	100,0%	1 607	100,0%	10,6

	ЗЗСО		Учні		ФНК
	кількість	відсоток	кількість	відсоток	кількість
Менше 20 учнів	3	17,6%	19	1,2%	2,4
Від 20 до 50 учнів	2	11,8%	87	5,4%	4,8
Від 50 до 100 учнів	6	35,3%	419	26,1%	7,1
Від 100 до 200 учнів	5	29,4%	663	41,3%	13,0
Від 200 до 300 учнів					
Від 300 до 400 учнів					
Від 400 до 600 учнів	1	5,9%	419	26,1%	20,0
Від 600 до 800 учнів					
Від 800 до 1000 учнів					
Від 1000 до 1500 учнів					
Більше 1500 учнів					
Загалом	17	100,0%	1 607	100,0%	10,2



На графіку школи упорядковані за збільшенням наповнюваності

**Перелік закладів загальної середньої освіти Березнегуватської селищної територіальної громади**  
**РНК = 13,5, ФНК = 10,64**

↑	ЗЗСО з ФНК більш ніж 14,5 (РНК + 1)
↔	ЗЗСО з ФНК від 12,5 до 14,5
↓	ЗЗСО з ФНК менш ніж 12,5 (РНК - 1)
—	ЗЗСО без класів

ID в АІКОМ	Назва ЗЗСО	Факт. ступінь	Статус	ID в АІКОМ опорного ЗЗСО	Кількість учнів	з них за індивід. формою	Кількість класів	ФНК	
5103	Березнегуватський ліцей	I-III			419	1	21	20	↑
5110	Березнегуватська гімназія №2	I-II			148		9	16,4	↑
5104	Березнегуватська гімназія №1	I-II			141		9	15,7	↑
5113	Висунський ліцей	I-III			167	2	11	15,2	↑
5111	Лепетиський ліцей	I-III			104		11	9,5	↓
5057	Новоукраїнський ліцей	I-III			103		11	9,4	↓
5339	Мурахівський ліцей	I-III			77		9	8,6	↓
5107	Калузький ліцей	I-III			84		10	8,4	↓
5106	Новосевастопольський ліцей	I-III			65		9	7,2	↓
5105	Новоокаківський ліцей	I-III			60		9	6,7	↓
5338	Малітський ліцей	I-III			72	1	11	6,5	↓
5108	Любомирівський ліцей	I-III			61	7	11	5,5	↓
5114	Сергіївський ліцей	I-III			47		9	5,2	↓
13668	Кавказький ліцей	I-II			40	11	9	4,4	↓
6024	Червонопільська початкова школа	I			8		2	4	↓
6025	Веселівська початкова школа	I			6	6			—
13667	Червоноярська початкова школа	I			5	5			—