



## ІНФОРМАЦІЙНА ДОВІДКА ЩОДО РОЗРАХУНКУ ОБСЯГУ ОСВІТНЬОЇ СУБВЕНЦІЇ НА 2024 РІК

### АРБУЗИНСЬКА ТГ

#### Базова інформація про засновника:

Засновник	Арбузинська селищна територіальна громада		
Код бюджету	1452800000		
Область	Миколаївська	Фактична наповнюваність класів	15,4
Тип	Селищна ТГ	Розрахункова наповнюваність класів	16,5
Площа (км <sup>2</sup> )	430,3	Щільність учнів (учнів на км <sup>2</sup> )	2,6
Населення (осіб, 2022)	10 258	Сільське населення (%)	40,7
Сільське населення (осіб, 2022)	4 172		

#### Підсумки розподілу субвенції на 2024 рік:

	К-ть учнів (факт)	К-ть класів (факт)	Сума (тис. грн)	На учня (грн)	На клас (грн)
Учні комунальних ЗЗСО,	1 121	73	30 423,4	27 140	416 759
з них у гірських населених пунктах	0				
у тому числі поділ класів на групи			426,0		
Учні спеціальних ЗЗСО (класів)	0	0	0,0		
з них у гірських населених пунктах	0				
у тому числі поділ класів на групи			0,0		
Учні НРЦ,	0	35	0,0		
з них у гірських населених пунктах	0				
Учні класів з вечірньою формою	0	0	0,0		
Вихованці інтернатів	0		0,0		
Вихованці спеціальних інтернатів	0		0,0		
Вихованці НРЦ	0		0,0		
Асистенти в інклюзивних класах	3	2	386,3	128 762	193 143
Учні ЗП(П-Т)О	0	0	0,0		
Студенти ЗФПО і коледжів	0				
Інклюзивно-ресурсні центри	0 ІРЦ		0,0		
Учні приватних ЗЗСО	0	0	0,0		
Простій: немає вчителів на простой			0,0		
Простій: немає ІРЦ на простой			0,0		
<b>Арбузинська ТГ</b>	<b>1 121</b>	<b>108</b>	<b>30 809,7</b>		

**Детальний розрахунок обсягу освітньої субвенції для Арбузиської селищної територіальної громади**

**Коефіцієнти, що застосовуються для Арбузиської селищної територіальної громади**

Розрахунок наповнюваність класів	16,5
Коефіцієнт Кіпп для денних ЗЗСО	0,430
Розподіл на одного учня для педагогічних працівників, які не проводять уроки (денні ЗЗСО), грн	4 949
Коефіцієнт Кіпп для вечірньої форми здобуття освіти	0,430
Розподіл на одного учня для педагогічних працівників, які не проводять уроки (вечірні ЗЗСО), грн	4 949
Коефіцієнт поділу класів на групи при вивченні окремих предметів для учнів групи I	1,017
Коефіцієнт поділу класів на групи при вивченні окремих предметів для учнів групи II	1,047
Коефіцієнт скорочення	0,89

**Коефіцієнти та нормативи для всіх засновників шкіл**

Норматив бюджетної забезпеченості (грн)	11 510,4
Річна заробітна плата вчителів з нарахуваннями (тис. грн)	247,7
Річна заробітна плата асистентів вчителів з нарахуваннями (тис. грн)	217,0
Річна заробітна плата педагогічних працівників ІРЦ з нарахуваннями (тис. грн)	288,4
Річна заробітна плата педагогічних працівників на простій (тис. грн)	128,0
Сума для ІРЦ (тис. грн)	2 350,3
Сума для ІРЦ на простій (тис. грн)	1 272,9
Розрахунок наповнюваність спеціальних класів (також приватних НРЦ)	9
Розрахунок наповнюваність класів НРЦ	6
Коефіцієнт Кіпп для приватних ЗЗСО, грн	0,23

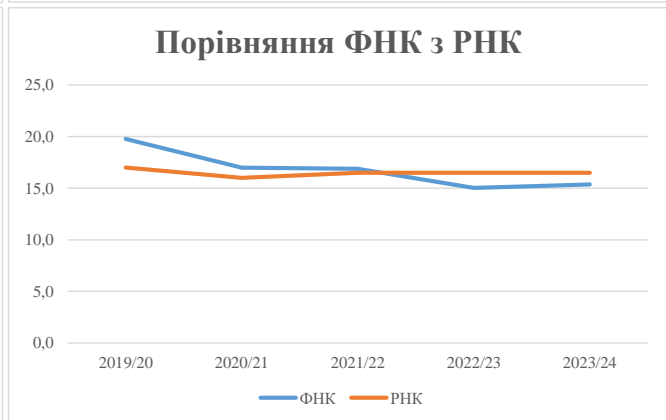
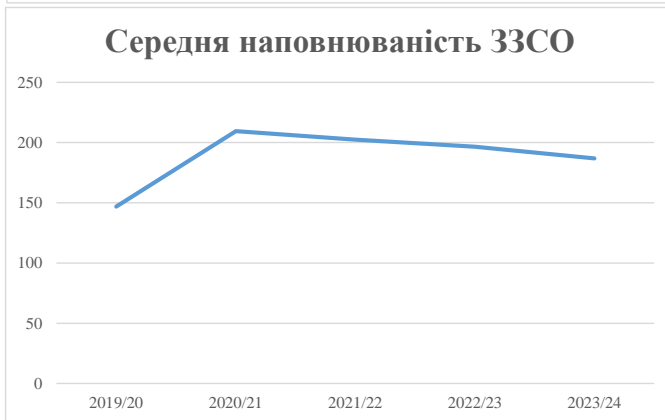
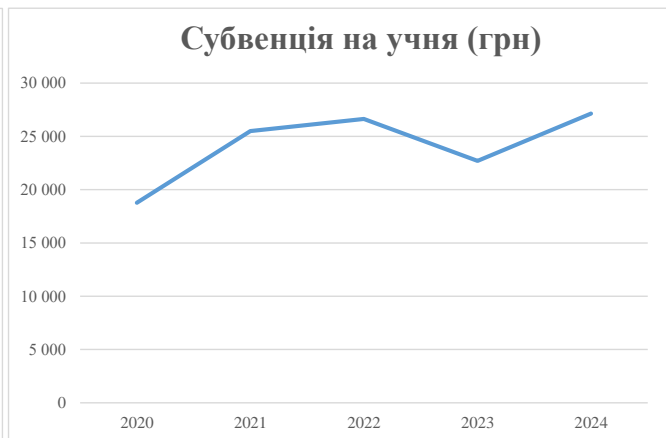
Рівень освіти/ Тип закладу	К-ть учнів	З них учнів гірських населених пунктах	Фактична к-ть класів	Розра- хункова напов- нюваність класу (групи)	Розра- хункова к-ть класів (груп)	К-ть годин навчального плану	К-ть необхідних годин у тиждень	К-ть ставок	Зарплати вчителів, тис. грн	Розподіл на одного учня, для педагогічних працівників, які не проводять уроки, грн	Зарплата педагогічного персоналу, що не проводить уроки, тис. грн	Зарплата разом (без надбавки за гірську місцевість, без поділу на групи), тис. грн	Коефіцієнт поділу класів на групи	К-ть ставок вчителів для поділу класів на групи	Зарплата персоналу, що проводить уроки у групах при поділі класів, тис. грн	Зарплата педагогічного персоналу разом (без надбавки за гірську місцевість), тис. грн	Відсоток учнів гірських ЗЗСО	Надбавка для гірської місцевості	Субвенція всього після застосування коефіцієнта 0,89, тис. грн	
Назва колонки	A	B	B	Г	Г	Д	Е	Є	Ж	З	И	І	І	Й	К	Л	М	Н	О	
Як розраховано	АКОМ	АКОМ	АКОМ	Формула	A / Г	Формула	Г * Д	Е / 18	Є * 247,72	Формула	A * 3 / 1000	Ж + И	Формула - I	Є (сума ставок) * I	Й * 247,72	I (сума зарплат) + К	Б / А (сума учнів)	0,25 * М * Л	(Л+Н) * 0,89	
<b>Учні комунальних ЗЗСО</b>																				
Початкова (1-4)	384		27	16,5	24	23	552	30,7	7 597	4 949	1 901	9 497				34 184			30 423,4	
Базова (5-9)	610	0	36	16,5	37	32,7	1 210	67,2	16 651	4 949	3 019	19 670	0,017	1,9	479					
Старша (10-11)	127		10	16,5	8	35,5	284	15,8	3 909	4 949	629	4 537								
Простій вчителів	0																		0,0	
<b>Учні спеціальних класів, спеціальних шкіл</b>																				
Початкова (1-4)	0		0	9	0	36														
Базова (5-9)	0	0	0	9	0	36							0,047	0,0	0		0		0,0	
Старша (10-11)	0		0	9	0	36														
<b>Учні навчально-реабілітаційних центрів</b>																				
Початкова (1-4)	0		0	6	0	36				4 949										
Базова (5-9)	0	0	0	6	0	36				4 949			0,047	0,0	0		0		0,0	
Старша (10-11)	0		0	6	0	36				4 949										
<b>Учні, які проживають в пансіонах (кількість ставок = кількість груп * 2)</b>																				
Загальні пансіони	0	0		20	0															0,0
Спеціальні пансіони	0	0		9	0															0,0
НРЦ	0	0		6	0															0,0
<b>Інклюзивні класи</b>																				
Інклюзивна	3	0	2		2			2,0	434			434						0,0%	0	386,3
<b>Учні класів з вечірньою формою здобуття освіти</b>																				
Вечірня форма	0	0	0	16		23														0,0
<b>Заклади професійної (професійно-технічної) освіти</b>																				
ПТНЗ	0	0	26																	0,0
<b>Разом</b>	<b>1 121</b>		<b>73</b>		<b>69</b>		<b>2 046</b>	<b>115,7</b>	<b>28 591</b>		<b>5 548</b>	<b>34 139</b>								<b>30 809,7</b>

## Історичні дані щодо учнів комунальних ЗЗСО Арбузинської селищної територіальної громади

Фактичні значення за навчальні роки	2019/20	2020/21	2021/22	2022/23	2023/24
Кількість учнів ЗЗСО	1 028	1 257	1 215	1 180	1 121
ФНК	19,8	17,0	16,9	15,0	15,4
РНК	17,0	16,0	16,5	16,5	16,5
Кількість ЗЗСО	7	6	6	6	6
Середня наповнюваність ЗЗСО	147	210	203	197	187

Дані за бюджетні роки	2020	2021	2022	2023	2024
Обсяг субвенції (тис. грн)	19 296,9	32 062,8	32 357,6	26 785,3	30 423,4
Субвенція на учня (грн)	18 771	25 507	26 632	22 699	27 140

Зміна за роками	2020/21	2021/22	2022/23	2023/24
Учні (%)	22,3%	-3,3%	-2,9%	-5,0%
Субвенція (%)	66,2%	0,9%	-17,2%	13,6%
Субвенція на учня (%)	35,9%	4,4%	-14,8%	19,6%
ФНК	-2,78	-0,11	-1,85	0,33



## Мережа ЗЗСО Арбузинської селищної територіальної громади

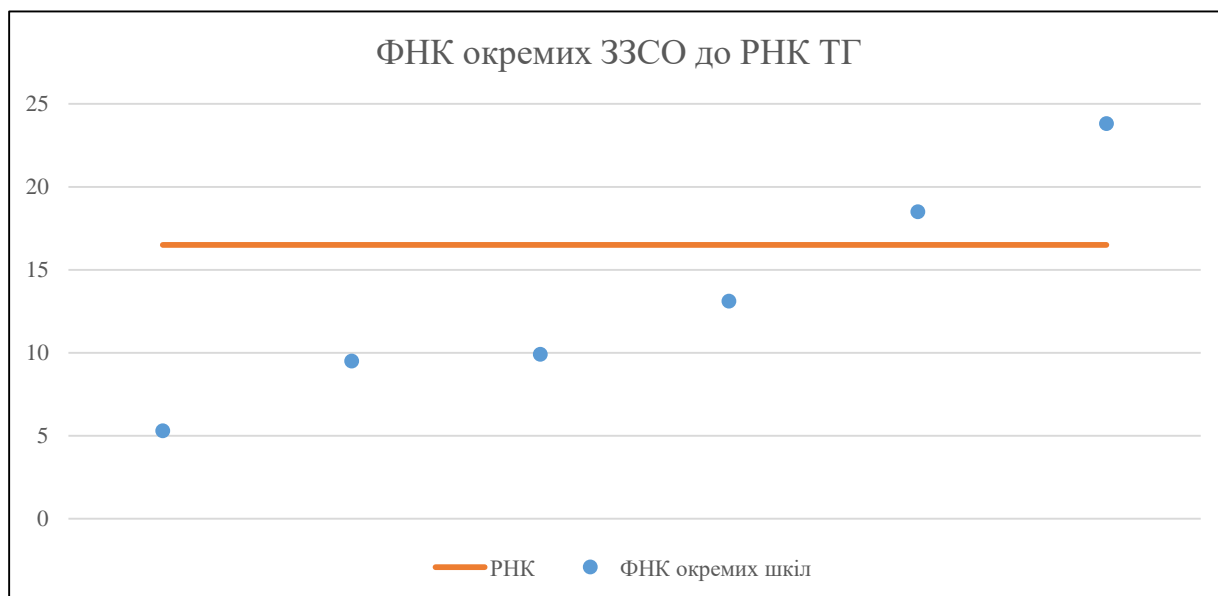
	ЗЗСО		Учні		ФНК
	кількість	відсоток	кількість	відсоток	кількість
Звичайний ЗЗСО	5	83,3%	598	53,3%	11,7
Опорний ЗЗСО	1	16,7%	523	46,7%	23,8
Філія ЗЗСО					
Загалом	6	100,0%	1 121	100,0%	15,4

Філії на один опорний ЗЗСО 

0,0
-----

ЗЗСО крім спеціальних та НРЦ	ЗЗСО		Учні		ФНК
	кількість	відсоток	кількість	відсоток	кількість
ЗЗСО з ФНК більш ніж 17,5 (РНК + 1)	2	33,3%	726	64,8%	22,0
ЗЗСО з ФНК від 15,5 до 17,5					
ЗЗСО з ФНК менш ніж 15,5 (РНК - 1)	4	66,7%	395	35,2%	9,9
ЗЗСО без класів					
Загалом (крім спеціальних та НРЦ)	6	100,0%	1 121	100,0%	15,4

	ЗЗСО		Учні		ФНК
	кількість	відсоток	кількість	відсоток	кількість
Менше 20 учнів					
Від 20 до 50 учнів	1	16,7%	37	3,3%	5,3
Від 50 до 100 учнів					
Від 100 до 200 учнів	3	50,0%	358	31,9%	10,8
Від 200 до 300 учнів	1	16,7%	203	18,1%	18,5
Від 300 до 400 учнів					
Від 400 до 600 учнів	1	16,7%	523	46,7%	23,8
Від 600 до 800 учнів					
Від 800 до 1000 учнів					
Від 1000 до 1500 учнів					
Більше 1500 учнів					
Загалом	6	100,0%	1 121	100,0%	15,4



На графіку школи упорядковані за збільшенням наповнюваності

**Перелік закладів загальної середньої освіти Арбузинської селищної територіальної громади**  
**РНК = 16,5, ФНК = 15,35**

↑	ЗЗСО з ФНК більш ніж 17,5 (РНК + 1)
↔	ЗЗСО з ФНК від 15,5 до 17,5
↓	ЗЗСО з ФНК менш ніж 15,5 (РНК - 1)
—	ЗЗСО без класів

<b>ID в АІКОМ</b>	<b>Назва ЗЗСО</b>	<b>Факт. ступінь</b>	<b>Статус</b>	<b>ID в АІКОМ опорного ЗЗСО</b>	<b>Кількість учнів</b>	<b>з них за індивід. формою</b>	<b>Кількість класів</b>	<b>ФНК</b>	
5224	Арбузинський ліцей №2 ім. Т.Г.Шевченка	I-III	Опорна		523	17	22	23,8	↑
5842	Арбузинський ліцей №1 ім. О.Закерничного	I-III			203	1	11	18,5	↑
5867	Новокрасненський ліцей	I-III			144		11	13,1	↓
5864	Агрономійський ліцей Арбузинської селищної	I-III			109		11	9,9	↓
5868	Новоселівський ліцей	I-III			105	1	11	9,5	↓
5290	Кавунівська ЗОШ I-II ступенів	I-II			37		7	5,3	↓