



ІНФОРМАЦІЙНА ДОВІДКА ЩОДО РОЗРАХУНКУ ОБСЯГУ ОСВІТНЬОЇ СУБВЕНЦІЇ НА 2024 РІК

КАЗАНКІВСЬКА ТГ

Базова інформація про засновника:

Засновник	Казанківська селищна територіальна громада		
Код бюджету	1452500000		
Область	Миколаївська	Фактична наповнюваність класів	11,6
Тип	Селищна ТГ	Розрахункова наповнюваність класів	14,0
Площа (км ²)	1 002,6	Щільність учнів (учнів на км ²)	1,5
Населення (осіб, 2022)	14 836	Сільське населення (%)	54,8
Сільське населення (осіб, 2022)	8 123		

Підсумки розподілу субвенції на 2024 рік:

	К-ть учнів (факт)	К-ть класів (факт)	Сума (тис. грн)	На учня (грн)	На клас (грн)
Учні комунальних ЗЗСО, з них у гірських населених пунктах	1 497 0	129	45 565,5	30 438	353 221
у тому числі поділ класів на групи			651,4		
Учні спеціальних ЗЗСО (класів) з них у гірських населених пунктах	0 0	0	0,0		
у тому числі поділ класів на групи			0,0		
Учні НРЦ, з них у гірських населених пунктах	0 0	35	0,0		
Учні класів з вечірньою формою	9	1	281,7	31 302	281 717
Вихованці інтернатів	78		1 763,8	22 613	
Вихованці спеціальних інтернатів	0		0,0		
Вихованці НРЦ	0		0,0		
Асистенти в інклюзивних класах	6	6	965,7	160 952	160 952
Учні ЗП(П-Т)О	0	0	0,0		
Студенти ЗФПО і коледжів	0				
Інклюзивно-ресурсні центри	0 ІРЦ		0,0		
Учні приватних ЗЗСО	0	0	0,0		
Простій: немає вчителів на простой			0,0		
Простій: немає ІРЦ на простой			0,0		
Казанківська ТГ	1 506	165	48 576,7		

Детальний розрахунок обсягу освітньої субвенції для Казанківської селищної територіальної громади

Коефіцієнти, що застосовуються для Казанківської селищної територіальної громади

Розрахункова наповненість класів	14,0
Коефіцієнт Кіпп для денних ЗЗСО	0,430
Розподіл на одного учня для педагогічних працівників, які не проводять уроки (денні ЗЗСО), грн	4 949
Коефіцієнт Кіпп для вечірньої форми здобуття освіти	0,430
Розподіл на одного учня для педагогічних працівників, які не проводять уроки (вечірні ЗЗСО), грн	4 949
Коефіцієнт поділу класів на групи при вивченні окремих предметів для учнів групи І	1,017
Коефіцієнт поділу класів на групи при вивченні окремих предметів для учнів групи ІІ	1,047
Коефіцієнт скорочення	0,89

Коефіцієнти та нормативи для всіх засновників шкіл

Норматив бюджетної забезпеченості (грн)	11 510,4
Річна заробітна плата вчителів з нарахуваннями (тис. грн)	247,7
Річна заробітна плата асистентів вчителів з нарахуваннями (тис. грн)	217,0
Річна заробітна плата педагогічних працівників ІРЦ з нарахуваннями (тис. грн)	288,4
Річна заробітна плата педагогічних працівників на простій (тис. грн)	128,0
Сума для ІРЦ (тис. грн)	2 350,3
Сума для ІРЦ на простій (тис. грн)	1 272,9
Розрахункова наповненість спеціальних класів (також приватних НРЦ)	9
Розрахункова наповненість класів НРЦ	6
Коефіцієнт Кіпп для приватних ЗЗСО, грн	0,23

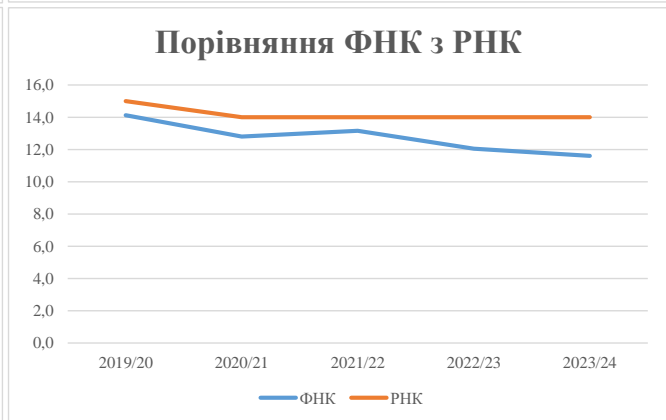
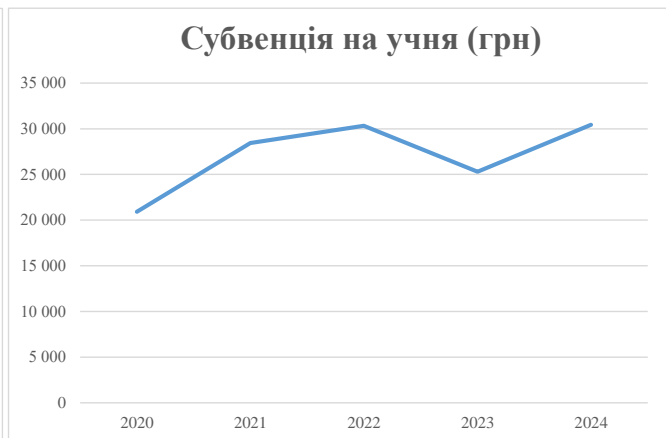
Рівень освіти/ Тип закладу	К-ть учнів	З них учнів гірських населених пунктах	Фактична к-ть класів	Розра- хункова напов- неність класу (групи)	Розра- хункова к-ть класів (груп)	К-ть годин навчального плану	К-ть необхідних годин у тиждень	К-ть ставок	Зарплати вчителів, тис. грн	Розподіл на одного учня, для педагогічних працівників, які не проводять уроки, грн	Зарплата педагогічного персоналу, що не проводить уроки, тис. грн	Зарплата разом (без надбавки за гірську місцевість, без поділу на групи), тис. грн	Коефіцієнт поділу класів на групи	К-ть ставок поділу класів на групи	Зарплата персоналу, що проводить уроки у групах при поділі класів, тис. грн	Зарплата педагогічного персоналу разом (без надбавки за гірську місцевість), тис. грн	Відсоток учнів гірських ЗЗСО	Надбавка для гірської місцевості	Субвенція всього після застосування коефіцієнта 0,89, тис. грн
Назва колонки	А	Б	В	Г	Г	Д	Е	Є	Ж	З	И	І	І	Й	К	Л	М	Н	О
Як розраховано	АКОМ	АКОМ	АКОМ	Формула	А / Г	Формула	Г * Д	Е / 18	Є * 247,72	Формула	А * 3 / 1000	Ж + И	Формула - І	Є (сума ставок) * І	Й * 247,72	І (сума зарплат) + К	Б / А (сума учнів)	0,25 * М * Л	(Л+Н) * 0,89
Учні комунальних ЗЗСО																			
Початкова (1-4)	589		54	14,0	43	23	989	54,9	13 611	4 949	2 915	16 526							
Базова (5-9)	838	0	71	14,0	60	32,7	1 962	109,0	27 002	4 949	4 148	31 150	0,017	3,0	732	51 197			45 565,5
Старша (10-11)	70		4	14,0	5	35,5	178	9,9	2 443	4 949	346	2 789							
Простий вчителів	0																		0,0
Учні спеціальних класів, спеціальних шкіл																			
Початкова (1-4)	0		0	9	0	36													
Базова (5-9)	0	0	0	9	0	36							0,047	0,0	0	0			0,0
Старша (10-11)	0		0	9	0	36													
Учні навчально-реабілітаційних центрів																			
Початкова (1-4)	0		0	6	0	36				4 949									
Базова (5-9)	0	0	0	6	0	36				4 949			0,047	0,0	0	0			0,0
Старша (10-11)	0		0	6	0	36				4 949									
Учні, які проживають в пансіонах (кількість ставок = кількість груп * 2)																			
Загальні пансіони	78	0		20	4			8,0	1 982			1 982							1 763,8
Спеціальні пансіони	0	0			9	0													0,0
НРЦ	0	0		6	0														0,0
Інклюзивні класи																			
Інклюзивна	6	0	6		5			5,0	1 085			1 085					0,0%	0	965,7
Учні класів з вечірньою формою здобуття освіти																			
Вечірня форма	9	0	1	16	1	23	23	1,3	317			317							281,7
Заклади професійної (професійно-технічної) освіти																			
ПТНЗ	0	0		26															0,0
Разом	1 506		130		109			3 152	188,1	46 439		7 409		53 849					48 576,7

Історичні дані щодо учнів комунальних ЗЗСО Казанківської селищної територіальної громади

Фактичні значення за навчальні роки	2019/20	2020/21	2021/22	2022/23	2023/24
Кількість учнів ЗЗСО	1 370	1 639	1 605	1 546	1 497
ФНК	14,1	12,8	13,2	12,1	11,6
РНК	15,0	14,0	14,0	14,0	14,0
Кількість ЗЗСО	14	14	14	14	14
Середня наповнюваність ЗЗСО	98	117	115	110	107

Дані за бюджетні роки	2020	2021	2022	2023	2024
Обсяг субвенції (тис. грн)	28 652,8	46 597,5	48 657,7	39 097,3	45 565,5
Субвенція на учня (грн)	20 914	28 430	30 316	25 289	30 438

Зміна за роками	2020/21	2021/22	2022/23	2023/24
Учні (%)	19,6%	-2,1%	-3,7%	-3,2%
Субвенція (%)	62,6%	4,4%	-19,6%	16,5%
Субвенція на учня (%)	35,9%	6,6%	-16,6%	20,4%
ФНК	-1,32	0,35	-1,10	-0,45

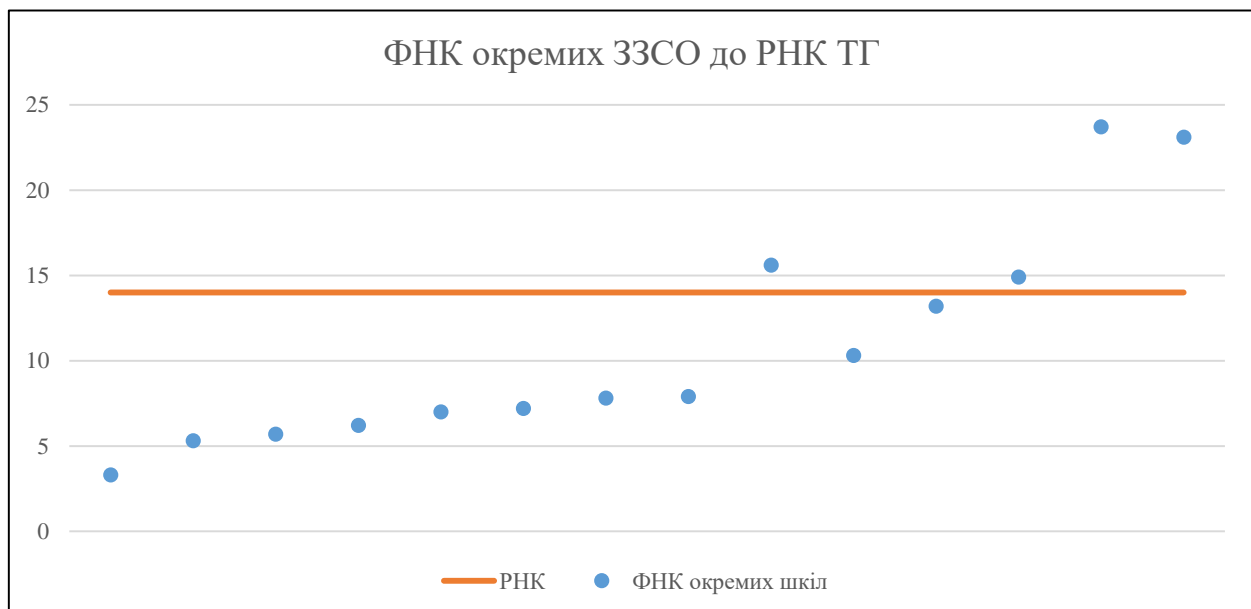


Мережа ЗЗСО Казанківської селищної територіальної громади

	ЗЗСО		Учні		ФНК
	кількість	відсоток	кількість	відсоток	кількість
Звичайний ЗЗСО	14	100,0%	1 506	100,0%	11,6
Опорний ЗЗСО					
Філія ЗЗСО					
Загалом	14	100,0%	1 506	100,0%	11,6

ЗЗСО крім спеціальних та НРЦ	ЗЗСО		Учні		ФНК
	кількість	відсоток	кількість	відсоток	кількість
ЗЗСО з ФНК більш ніж 15 (РНК + 1)	3	21,4%	706	46,9%	22,1
ЗЗСО з ФНК від 13 до 15	2	14,3%	253	16,8%	14,1
ЗЗСО з ФНК менш ніж 13 (РНК - 1)	9	64,3%	547	36,3%	6,8
ЗЗСО без класів					
Загалом (крім спеціальних та НРЦ)	14	100,0%	1 506	100,0%	11,6

	ЗЗСО		Учні		ФНК
	кількість	відсоток	кількість	відсоток	кількість
Менше 20 учнів					
Від 20 до 50 учнів	2	14,3%	68	4,5%	4,3
Від 50 до 100 учнів	7	50,0%	454	30,1%	7,7
Від 100 до 200 учнів	3	21,4%	356	23,6%	12,7
Від 200 до 300 учнів	1	7,1%	213	14,1%	23,7
Від 300 до 400 учнів					
Від 400 до 600 учнів	1	7,1%	415	27,6%	23,1
Від 600 до 800 учнів					
Від 800 до 1000 учнів					
Від 1000 до 1500 учнів					
Більше 1500 учнів					
Загалом	14	100,0%	1 506	100,0%	11,6



На графіку школи упорядковані за збільшенням наповнюваності

**Перелік закладів загальної середньої освіти Казанківської селищної територіальної громади
РНК = 14, ФНК = 11,58**

↑	ЗЗСО з ФНК більш ніж 15 (РНК + 1)
↔	ЗЗСО з ФНК від 13 до 15
↓	ЗЗСО з ФНК менш ніж 13 (РНК - 1)
—	ЗЗСО без класів

ID в АІКОМ	Назва ЗЗСО	Факт. ступінь	Статус	ID в АІКОМ опорного ЗЗСО	Кількість учнів	з них за індивід. формою	Кількість класів	ФНК	
4893	Казанківська гімназія №2 імені Дмитра Кременя	I-II			213	2	9	23,7	↑
4894	Казанківська гімназія №1	I-II			415	1	18	23,1	↑
4689	Казанківський ліцей	II-III			78	4	5	15,6	↑
4897	Троїцько-Сафонівський ліцей	I-II			134		9	14,9	↔
4895	Казанківська гімназія №4	I-II			119		9	13,2	↔
4898	Новоданилівська гімназія	I-II			103		10	10,3	↓
4899	Веселобалківська гімназія	I-II			71	9	9	7,9	↓
4900	Миколаївська гімназія	I-II			70	1	9	7,8	↓
4901	Великоолександрівська гімназія	I-II			65		9	7,2	↓
4905	Новофедорівська гімназія	I-II			63		9	7	↓
4902	Микола - Гулаківська гімназія	I-II			56	6	9	6,2	↓
4593	Михайлівська гімназія	I-II			51	12	9	5,7	↓
4573	Новолазарівська гімназія	I-II			42	4	8	5,3	↓
4903	Каширівська гімназія	I-II			26	18	8	3,3	↓