



ІНФОРМАЦІЙНА ДОВІДКА ЩОДО РОЗРАХУНКУ ОБСЯГУ ОСВІТНЬОЇ СУБВЕНЦІЇ НА 2024 РІК

ПРИБУЗЬКА ТГ

Базова інформація про засновника:

Засновник	Прибузька сільська територіальна громада		
Код бюджету	1452300000		
Область	Миколаївська	Фактична наповнюваність класів	14,9
Тип	Сільська ТГ	Розрахункова наповнюваність класів	12,5
Площа (км ²)	299,8	Щільність учнів (учнів на км ²)	1,7
Населення (осіб, 2022)	5 016	Сільське населення (%)	100,0
Сільське населення (осіб, 2022)	5 016		

Підсумки розподілу субвенції на 2024 рік:

	К-ть учнів (факт)	К-ть класів (факт)	Сума (тис. грн)	На учня (грн)	На клас (грн)
Учні комунальних ЗЗСО,	506	34	17 810,1	35 198	523 826
з них у гірських населених пунктах	0				
у тому числі поділ класів на групи			251,8		
Учні спеціальних ЗЗСО (класів)	0	0	0,0		
з них у гірських населених пунктах	0				
у тому числі поділ класів на групи			0,0		
Учні НРЦ,	0	35	0,0		
з них у гірських населених пунктах	0				
Учні класів з вечірньою формою	0	0	0,0		
Вихованці інтернатів	0		0,0		
Вихованці спеціальних інтернатів	0		0,0		
Вихованці НРЦ	0		0,0		
Асистенти в інклюзивних класах	0	0	0,0		
Учні ЗП(П-Т)О	0	0	0,0		
Студенти ЗФПО і коледжів	0				
Інклюзивно-ресурсні центри	0 ІРЦ		0,0		
Учні приватних ЗЗСО	0	0	0,0		
Простій: немає вчителів на простоті			0,0		
Простій: немає ІРЦ на простоті			0,0		
Прибузька ТГ	506	69	17 810,1		

Детальний розрахунок обсягу освітньої субвенції для Прибузької сільської територіальної громади

Коефіцієнти, що застосовуються для Прибузької сільської територіальної громади

Розрахункова наповнюваність класів	12,5
Коефіцієнт Кіпп для денних ЗЗСО	0,530
Розподіл на одного учня для педагогічних працівників, які не проводять уроки (денні ЗЗСО), грн	6 101
Коефіцієнт Кіпп для вечірньої форми здобуття освіти	0,530
Розподіл на одного учня для педагогічних працівників, які не проводять уроки (вечірні ЗЗСО), грн	6 101
Коефіцієнт поділу класів на групи при вивченні окремих предметів для учнів групи I	1,017
Коефіцієнт поділу класів на групи при вивченні окремих предметів для учнів групи II	1,047
Коефіцієнт скорочення	0,89

Коефіцієнти та нормативи для всіх засновників шкіл

Норматив бюджетної забезпеченості (грн)	11 510,4
Річна заробітна плата вчителів з нарахуваннями (тис. грн)	247,7
Річна заробітна плата асистентів вчителів з нарахуваннями (тис. грн)	217,0
Річна заробітна плата педагогічних працівників ІРЦ з нарахуваннями (тис. грн)	288,4
Річна заробітна плата педагогічних працівників на простой (тис. грн)	128,0
Сума для ІРЦ (тис. грн)	2 350,3
Сума для ІРЦ на простой (тис. грн)	1 272,9
Розрахункова наповнюваність спеціальних класів (також приватних НРЦ)	9
Розрахункова наповнюваність класів НРЦ	6
Коефіцієнт Кіпп для приватних ЗЗСО, грн	0,23

Рівень освіти/ Тип закладу	К-ть учнів	З них учнів ЗЗСО у гірських населених пунктах	Фактична к-ть класів	Розра- хункова напов- нюваність класу (групи)	Розра- хункова к-ть класів (груп)	К-ть годин навчального плану	К-ть необхідних годин у тиждень	К-ть ставок	Зарплати вчителів, тис. грн	Розподіл на одного учня, для педагогічних працівників, які не проводять уроки, грн	Зарплата педагогічного персоналу, що не проводить уроки, тис. грн	Зарплата разом (без надбавки за гірську місцевість, без поділу на групи), тис. грн	Коефіцієнт поділу класів на групи	К-ть ставок поділу класів на групи	Зарплата персоналу, що проводить уроки у групах при поділі класів, тис. грн	Зарплата педагогічного персоналу разом (без надбавки за гірську місцевість), тис. грн	Відсоток учнів гірських ЗЗСО	Надбавка для гірської місцевості	Субвенція всього після застосування коефіцієнта 0,89, тис. грн
---------------------------------------	-----------------------	--	-------------------------------------	--	--	---	--	------------------------	--	---	--	---	--	---	--	--	---	---	---

<i>Назва колонки</i>	<i>A</i>	<i>B</i>	<i>B</i>	<i>Г</i>	<i>Г</i>	<i>Д</i>	<i>Е</i>	<i>Є</i>	<i>Ж</i>	<i>З</i>	<i>И</i>	<i>І</i>	<i>І</i>	<i>Й</i>	<i>К</i>	<i>Л</i>	<i>М</i>	<i>Н</i>	<i>О</i>
<i>Як розраховано</i>	<i>АКОМ</i>	<i>АКОМ</i>	<i>АКОМ</i>	<i>Формула</i>	<i>A / Г</i>	<i>Формула</i>	<i>Г * Д</i>	<i>Е / 18</i>	<i>Є * 247,72</i>	<i>Формула</i>	<i>A * 3 / 1000</i>	<i>Ж + И</i>	<i>Формула - I</i>	<i>Є (сума ставок) * I</i>	<i>Й * 247,72</i>	<i>I (сума зарплат) + К</i>	<i>Б / А (сума учнів)</i>	<i>0,25 * М * Л</i>	<i>(Л+Н) * 0,89</i>

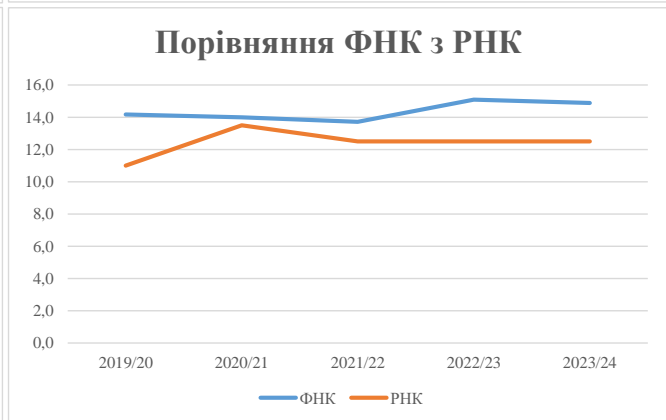
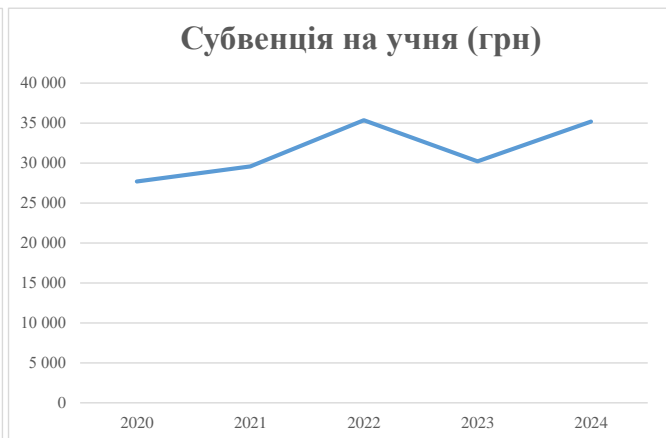
Учні комунальних ЗЗСО																			
Початкова (1-4)	187		13	12,5	15	23	345	19,2	4 748	6 101	1 141	5 889							
Базова (5-9)	261	0	17	12,5	21	32,7	687	38,2	9 451	6 101	1 592	11 043	0,017	1,1	283	20 011			17 810,1
Старша (10-11)	58		4	12,5	5	35,5	178	9,9	2 443	6 101	354	2 797							
Простий вчителів	0																		0,0
Учні спеціальних класів, спеціальних шкіл																			
Початкова (1-4)	0		0	9	0	36													
Базова (5-9)	0	0	0	9	0	36							0,047	0,0	0	0			0,0
Старша (10-11)	0		0	9	0	36													
Учні навчально-реабілітаційних центрів																			
Початкова (1-4)	0		0	6	0	36				6 101									
Базова (5-9)	0	0	0	6	0	36				6 101			0,047	0,0	0	0			0,0
Старша (10-11)	0		0	6	0	36				6 101									
Учні, які проживають в пансіонах (кількість ставок = кількість груп * 2)																			
Загальні пансіони	0	0		20	0														0,0
Спеціальні пансіони	0	0		9	0														0,0
НРЦ	0	0		6	0														0,0
Інклюзивні класи																			
Інклюзивна	0		0		0														0,0
Учні класів з вечірньою формою здобуття освіти																			
Вечірня форма	0	0	0	16		23													0,0
Заклади професійної (професійно-технічної) освіти																			
ПТНЗ	0	0	0	26															0,0
Разом	506		34		41		1 209	67,2	16 642		3 087	19 728							17 810,1

Історичні дані щодо учнів комунальних ЗЗСО Прибузької сільської територіальної громади

Фактичні значення за навчальні роки	2019/20	2020/21	2021/22	2022/23	2023/24
Кількість учнів ЗЗСО	482	490	480	499	506
ФНК	14,2	14,0	13,7	15,1	14,9
РНК	11,0	13,5	12,5	12,5	12,5
Кількість ЗЗСО	3	3	3	3	3
Середня наповнюваність ЗЗСО	161	163	160	166	169

Дані за бюджетні роки	2020	2021	2022	2023	2024
Обсяг субвенції (тис. грн)	13 347,2	14 488,7	16 970,5	15 069,6	17 810,1
Субвенція на учня (грн)	27 691	29 569	35 355	30 200	35 198

Зміна за роками	2020/21	2021/22	2022/23	2023/24
Учні (%)	1,7%	-2,0%	4,0%	1,4%
Субвенція (%)	8,6%	17,1%	-11,2%	18,2%
Субвенція на учня (%)	6,8%	19,6%	-14,6%	16,6%
ФНК	-0,18	-0,29	1,38	-0,21

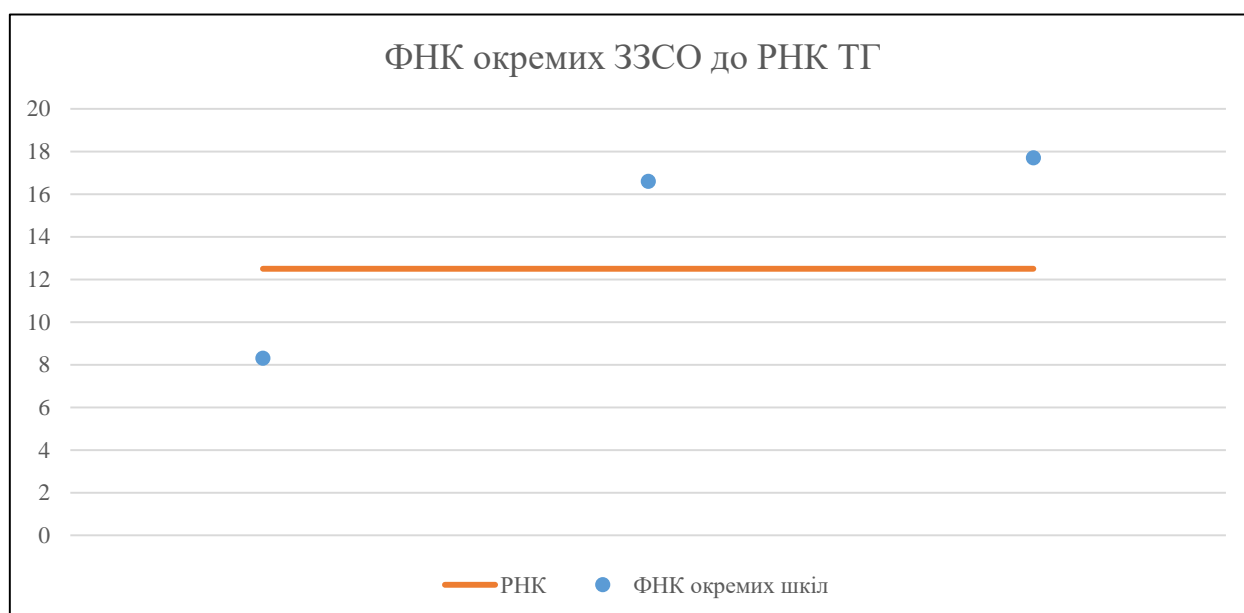


Мережа ЗЗСО Прибузької сільської територіальної громади

	ЗЗСО		Учні		ФНК
	кількість	відсоток	кількість	відсоток	кількість
Звичайний ЗЗСО	3	100,0%	506	100,0%	14,9
Опорний ЗЗСО					
Філія ЗЗСО					
Загалом	3	100,0%	506	100,0%	14,9

	ЗЗСО		Учні		ФНК
	кількість	відсоток	кількість	відсоток	кількість
ЗЗСО крім спеціальних та НРЦ					
ЗЗСО з ФНК більш ніж 13,5 (РНК + 1)	2	66,7%	431	85,2%	17,2
ЗЗСО з ФНК від 11,5 до 13,5					
ЗЗСО з ФНК менш ніж 11,5 (РНК - 1)	1	33,3%	75	14,8%	8,3
ЗЗСО без класів					
Загалом (крім спеціальних та НРЦ)	3	100,0%	506	100,0%	14,9

	ЗЗСО		Учні		ФНК
	кількість	відсоток	кількість	відсоток	кількість
Менше 20 учнів					
Від 20 до 50 учнів					
Від 50 до 100 учнів	1	33,3%	75	14,8%	8,3
Від 100 до 200 учнів	1	33,3%	183	36,2%	16,6
Від 200 до 300 учнів	1	33,3%	248	49,0%	17,7
Від 300 до 400 учнів					
Від 400 до 600 учнів					
Від 600 до 800 учнів					
Від 800 до 1000 учнів					
Від 1000 до 1500 учнів					
Більше 1500 учнів					
Загалом	3	100,0%	506	100,0%	14,9



На графіку школи упорядковані за збільшенням наповнюваності

Перелік закладів загальної середньої освіти Прибузької сільської територіальної громади
РНК = 12,5, ФНК = 14,88

↑	ЗЗСО з ФНК більш ніж 13,5 (РНК + 1)
↔	ЗЗСО з ФНК від 11,5 до 13,5
↓	ЗЗСО з ФНК менш ніж 11,5 (РНК - 1)
—	ЗЗСО без класів

ID в АІКОМ	Назва ЗЗСО	Факт. ступінь	Статус	ID в АІКОМ опорного ЗЗСО	Кількість учнів	з них за індивід. формою	Кількість класів	ФНК	
6089	Прибузький ліцей Прибузької с/р	I-III			248	6	14	17,7	↑
5502	Богданівський ліцей Прибузької с/р	I-III			183	11	11	16,6	↑
6300	Цвітківська гімназія Прибузької с/р	I-II			75	1	9	8,3	↓