



ІНФОРМАЦІЙНА ДОВІДКА ЩОДО РОЗРАХУНКУ ОБСЯГУ ОСВІТНЬОЇ СУБВЕНЦІЇ НА 2024 РІК

ДОРОШІВСЬКА ТГ

Базова інформація про засновника:

| | | | |
|---------------------------------|--|---|-------|
| Засновник | Дорошівська сільська територіальна громада | | |
| Код бюджету | 1452000000 | | |
| Область | Миколаївська | Фактична наповнюваність класів | 13,9 |
| Тип | Сільська ТГ | Розрахункова наповнюваність класів | 13,5 |
| Площа (км ²) | 357,3 | Щільність учнів (учнів на км ²) | 1,3 |
| Населення (осіб, 2022) | 5 442 | Сільське населення (%) | 100,0 |
| Сільське населення (осіб, 2022) | 5 442 | | |

Підсумки розподілу субвенції на 2024 рік:

| | К-ть учнів (факт) | К-ть класів (факт) | Сума (тис. грн) | На учня (грн) | На клас (грн) |
|------------------------------------|----------------------|-----------------------|--------------------|------------------|------------------|
| Учні комунальних ЗЗСО, | 458 | 33 | 15 467,9 | 33 773 | 468 724 |
| з них у гірських населених пунктах | 0 | | | | |
| у тому числі поділ класів на групи | | | 217,0 | | |
| Учні спеціальних ЗЗСО (класів) | 0 | 0 | 0,0 | | |
| з них у гірських населених пунктах | 0 | | | | |
| у тому числі поділ класів на групи | | | 0,0 | | |
| Учні НРЦ, | 0 | 35 | 0,0 | | |
| з них у гірських населених пунктах | 0 | | | | |
| Учні класів з вечірньою формою | 0 | 0 | 0,0 | | |
| Вихованці інтернатів | 0 | | 0,0 | | |
| Вихованці спеціальних інтернатів | 0 | | 0,0 | | |
| Вихованці НРЦ | 0 | | 0,0 | | |
| Асистенти в інклюзивних класах | 0 | 0 | 0,0 | | |
| Учні ЗП(П-Т)О | 0 | 0 | 0,0 | | |
| Студенти ЗФПО і коледжів | 0 | | | | |
| Інклюзивно-ресурсні центри | 0 ІРЦ | | 0,0 | | |
| Учні приватних ЗЗСО | 0 | 0 | 0,0 | | |
| Простій: немає вчителів на простой | | | 0,0 | | |
| Простій: немає ІРЦ на простой | | | 0,0 | | |
| Дорошівська ТГ | 458 | 68 | 15 467,9 | | |

Детальний розрахунок обсягу освітньої субвенції для Дорошівської сільської територіальної громади

Коефіцієнти, що застосовуються для Дорошівської сільської територіальної громади

| | |
|--|-------|
| Розрахунок наповнюваність класів | 13,5 |
| Коефіцієнт Кіпп для денних ЗЗСО | 0,530 |
| Розподіл на одного учня для педагогічних працівників, які не проводять уроки (денні ЗЗСО), грн | 6 101 |
| Коефіцієнт Кіпп для вечірньої форми здобуття освіти | 0,530 |
| Розподіл на одного учня для педагогічних працівників, які не проводять уроки (вечірні ЗЗСО), грн | 6 101 |
| Коефіцієнт поділу класів на групи при вивченні окремих предметів для учнів групи I | 1,017 |
| Коефіцієнт поділу класів на групи при вивченні окремих предметів для учнів групи II | 1,047 |
| Коефіцієнт скорочення | 0,89 |

Коефіцієнти та нормативи для всіх засновників шкіл

| | |
|---|----------|
| Норматив бюджетної забезпеченості (грн) | 11 510,4 |
| Річна заробітна плата вчителів з нарахуваннями (тис. грн) | 247,7 |
| Річна заробітна плата асистентів вчителів з нарахуваннями (тис. грн) | 217,0 |
| Річна заробітна плата педагогічних працівників ІРЦ з нарахуваннями (тис. грн) | 288,4 |
| Річна заробітна плата педагогічних працівників на простій (тис. грн) | 128,0 |
| Сума для ІРЦ (тис. грн) | 2 350,3 |
| Сума для ІРЦ на простій (тис. грн) | 1 272,9 |
| Розрахунок наповнюваність спеціальних класів (також приватних НРЦ) | 9 |
| Розрахунок наповнюваність класів НРЦ | 6 |
| Коефіцієнт Кіпп для приватних ЗЗСО, грн | 0,23 |

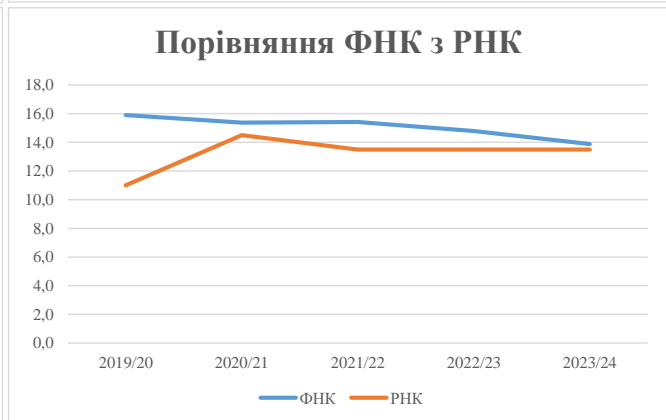
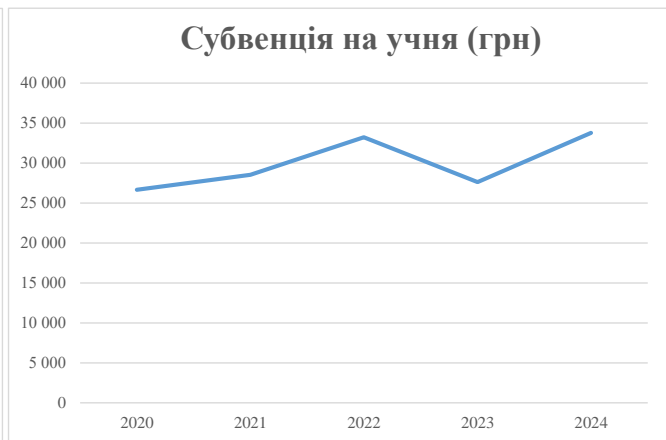
| Рівень освіти/ Тип закладу | К-ть учнів | З них учнів гірських населених пунктах | Фактична к-ть класів | Розра- хункова напов- нюваність класу (групи) | Розра- хункова к-ть класів (груп) | К-ть годин навчального плану | К-ть необхідних годин у тиждень | К-ть ставок | Зарплати вчителів, тис. грн | Розподіл на одного учня, для педагогічних працівників, які не проводять уроки, грн | Зарплата педагогічного персоналу, що не проводить уроки, тис. грн | Зарплата разом (без надбавки за гірську місцевість, без поділу на групи), тис. грн | Коефіцієнт поділу класів на групи | К-ть ставок вчителів для поділу класів на групи | Зарплата персоналу, що проводить уроки у групах при поділі класів, тис. грн | Зарплата педагогічного персоналу разом (без надбавки за гірську місцевість), тис. грн | Відсоток учнів гірських ЗЗСО | Надбавка для гірської місцевості | Субвенція всього після застосування коефіцієнта 0,89, тис. грн |
|---|---------------|---|----------------------------|--|---|------------------------------------|--|----------------|-----------------------------------|---|---|---|--|---|--|---|---------------------------------------|--|--|
| Назва колонки | A | B | B | Г | Г | Д | Е | Є | Ж | З | И | І | І | Й | К | Л | М | Н | О |
| Як розраховано | АКОМ | АКОМ | АКОМ | Формула | A / Г | Формула | Г * Д | Е / 18 | Є * 247,72 | Формула | A * 3 / 1000 | Ж + И | Формула - I | Є (сума ставок) * I | Й * 247,72 | I (сума зарплат) + К | Б / А (сума учнів) | 0,25 * М * Л | (Л+Н) * 0,89 |
| Учні комунальних ЗЗСО | | | | | | | | | | | | | | | | | | | |
| Початкова (1-4) | 158 | | 12 | 13,5 | 12 | 23 | 276 | 15,3 | 3 798 | 6 101 | 964 | 4 762 | | | | | | | |
| Базова (5-9) | 237 | 0 | 17 | 13,5 | 18 | 32,7 | 589 | 32,7 | 8 101 | 6 101 | 1 446 | 9 546 | 0,017 | 1,0 | 244 | 17 380 | | | 15 467,9 |
| Старша (10-11) | 63 | | 4 | 13,5 | 5 | 35,5 | 178 | 9,9 | 2 443 | 6 101 | 384 | 2 827 | | | | | | | |
| Простий вчителів | 0 | | | | | | | | | | | | | | | | | | 0,0 |
| Учні спеціальних класів, спеціальних шкіл | | | | | | | | | | | | | | | | | | | |
| Початкова (1-4) | 0 | | 0 | 9 | 0 | 36 | | | | | | | | | | | | | |
| Базова (5-9) | 0 | 0 | 0 | 9 | 0 | 36 | | | | | | | 0,047 | 0,0 | 0 | 0 | | | 0,0 |
| Старша (10-11) | 0 | | 0 | 9 | 0 | 36 | | | | | | | | | | | | | |
| Учні навчально-реабілітаційних центрів | | | | | | | | | | | | | | | | | | | |
| Початкова (1-4) | 0 | | 0 | 6 | 0 | 36 | | | | 6 101 | | | | | | | | | |
| Базова (5-9) | 0 | 0 | 0 | 6 | 0 | 36 | | | | 6 101 | | | 0,047 | 0,0 | 0 | 0 | | | 0,0 |
| Старша (10-11) | 0 | | 0 | 6 | 0 | 36 | | | | 6 101 | | | | | | | | | |
| Учні, які проживають в пансіонах (кількість ставок = кількість груп * 2) | | | | | | | | | | | | | | | | | | | |
| Загальні пансіони | 0 | 0 | | 20 | 0 | | | | | | | | | | | | | | 0,0 |
| Спеціальні пансіони | 0 | 0 | | 9 | 0 | | | | | | | | | | | | | | 0,0 |
| НРЦ | 0 | 0 | | 6 | 0 | | | | | | | | | | | | | | 0,0 |
| Інклюзивні класи | | | | | | | | | | | | | | | | | | | |
| Інклюзивна | 0 | | 0 | | 0 | | | | | | | | | | | | | | 0,0 |
| Учні класів з вечірньою формою здобуття освіти | | | | | | | | | | | | | | | | | | | |
| Вечірня форма | 0 | 0 | 0 | 16 | | 23 | | | | | | | | | | | | | 0,0 |
| Заклади професійної (професійно-технічної) освіти | | | | | | | | | | | | | | | | | | | |
| ПТНЗ | 0 | 0 | 0 | 26 | | | | | | | | | | | | | | | 0,0 |
| Разом | 458 | | 33 | | 35 | | 1 042 | 57,9 | 14 342 | | 2 794 | 17 136 | | | | | | | 15 467,9 |

Історичні дані щодо учнів комунальних ЗЗСО Дорошівської сільської територіальної громади

| Фактичні значення за навчальні роки | 2019/20 | 2020/21 | 2021/22 | 2022/23 | 2023/24 |
|-------------------------------------|---------|---------|---------|---------|---------|
| Кількість учнів ЗЗСО | 318 | 492 | 478 | 475 | 458 |
| ФНК | 15,9 | 15,4 | 15,4 | 14,8 | 13,9 |
| РНК | 11,0 | 14,5 | 13,5 | 13,5 | 13,5 |
| Кількість ЗЗСО | 3 | 3 | 3 | 3 | 3 |
| Середня наповнюваність ЗЗСО | 106 | 164 | 159 | 158 | 153 |

| Дані за бюджетні роки | 2020 | 2021 | 2022 | 2023 | 2024 |
|----------------------------|---------|----------|----------|----------|----------|
| Обсяг субвенції (тис. грн) | 8 476,6 | 14 035,5 | 15 875,1 | 13 119,2 | 15 467,9 |
| Субвенція на учня (грн) | 26 656 | 28 527 | 33 211 | 27 619 | 33 773 |

| Зміна за роками | 2020/21 | 2021/22 | 2022/23 | 2023/24 |
|-----------------------|---------|---------|---------|---------|
| Учні (%) | 54,7% | -2,8% | -0,6% | -3,6% |
| Субвенція (%) | 65,6% | 13,1% | -17,4% | 17,9% |
| Субвенція на учня (%) | 7,0% | 16,4% | -16,8% | 22,3% |
| ФНК | -0,53 | 0,04 | -0,64 | -0,90 |

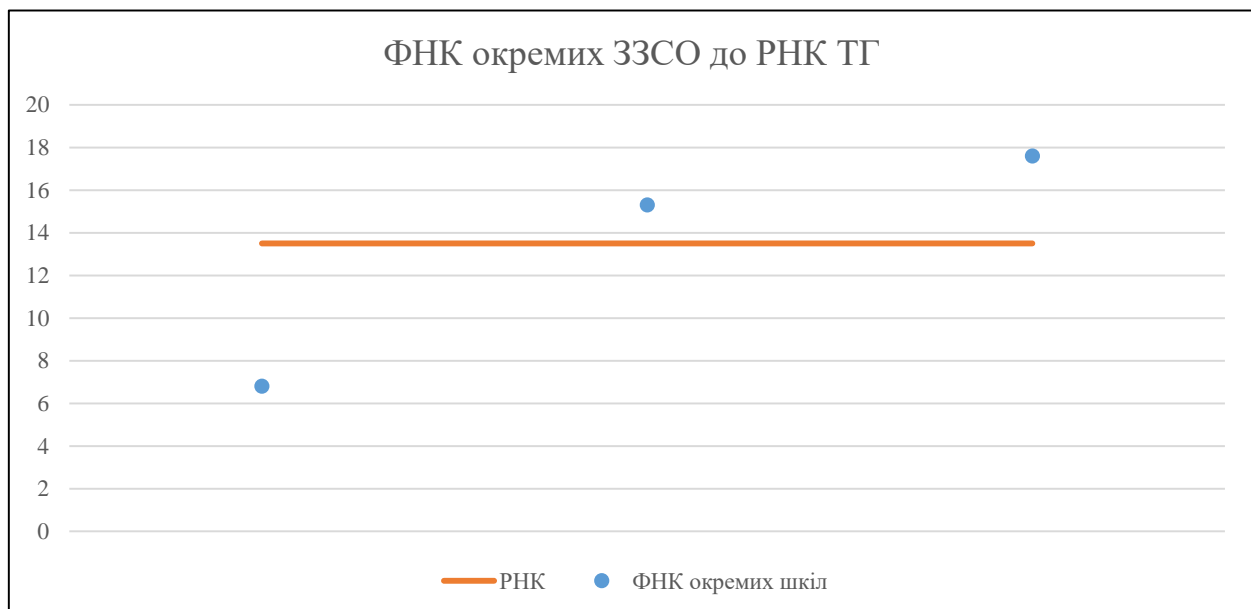


Мережа ЗЗСО Дорошівської сільської територіальної громади

| | ЗЗСО | | Учні | | ФНК |
|----------------|-----------|----------|-----------|----------|-----------|
| | кількість | відсоток | кількість | відсоток | кількість |
| Звичайний ЗЗСО | 3 | 100,0% | 458 | 100,0% | 13,9 |
| Опорний ЗЗСО | | | | | |
| Філія ЗЗСО | | | | | |
| Загалом | 3 | 100,0% | 458 | 100,0% | 13,9 |

| | ЗЗСО | | Учні | | ФНК |
|-------------------------------------|-----------|----------|-----------|----------|-----------|
| | кількість | відсоток | кількість | відсоток | кількість |
| ЗЗСО крім спеціальних та НРЦ | | | | | |
| ЗЗСО з ФНК більш ніж 14,5 (РНК + 1) | 2 | 66,7% | 397 | 86,7% | 16,5 |
| ЗЗСО з ФНК від 12,5 до 14,5 | | | | | |
| ЗЗСО з ФНК менш ніж 12,5 (РНК - 1) | 1 | 33,3% | 61 | 13,3% | 6,8 |
| ЗЗСО без класів | | | | | |
| Загалом (крім спеціальних та НРЦ) | 3 | 100,0% | 458 | 100,0% | 13,9 |

| | ЗЗСО | | Учні | | ФНК |
|------------------------|-----------|----------|-----------|----------|-----------|
| | кількість | відсоток | кількість | відсоток | кількість |
| Менше 20 учнів | | | | | |
| Від 20 до 50 учнів | | | | | |
| Від 50 до 100 учнів | 1 | 33,3% | 61 | 13,3% | 6,8 |
| Від 100 до 200 учнів | 1 | 33,3% | 168 | 36,7% | 15,3 |
| Від 200 до 300 учнів | 1 | 33,3% | 229 | 50,0% | 17,6 |
| Від 300 до 400 учнів | | | | | |
| Від 400 до 600 учнів | | | | | |
| Від 600 до 800 учнів | | | | | |
| Від 800 до 1000 учнів | | | | | |
| Від 1000 до 1500 учнів | | | | | |
| Більше 1500 учнів | | | | | |
| Загалом | 3 | 100,0% | 458 | 100,0% | 13,9 |



На графіку школи упорядковані за збільшенням наповнюваності

Перелік закладів загальної середньої освіти Дорошівської сільської територіальної громади
РНК = 13,5, ФНК = 13,87

| | |
|---|-------------------------------------|
| ↑ | ЗЗСО з ФНК більш ніж 14,5 (РНК + 1) |
| ↔ | ЗЗСО з ФНК від 12,5 до 14,5 |
| ↓ | ЗЗСО з ФНК менш ніж 12,5 (РНК - 1) |
| — | ЗЗСО без класів |

| ID в АІКОМ | Назва ЗЗСО | Факт. ступінь | Статус | ID в АІКОМ опорного ЗЗСО | Кількість учнів | з них за індивід. формою | Кількість класів | ФНК | |
|-------------------|--|----------------------|---------------|---------------------------------|------------------------|---------------------------------|-------------------------|------------|---|
| 8487 | Дорошівський ліцей | I-III | | | 229 | | 13 | 17,6 | ↑ |
| 8471 | Щербанівський ліцей ім. М.М. Рябошапки | I-III | | | 168 | 2 | 11 | 15,3 | ↑ |
| 8476 | Білоусівська гімназія | I-II | | | 61 | | 9 | 6,8 | ↓ |