



ІНФОРМАЦІЙНА ДОВІДКА ЩОДО РОЗРАХУНКУ ОБСЯГУ ОСВІТНЬОЇ СУБВЕНЦІЇ НА 2024 РІК

ШЕВЧЕНКІВСЬКА ТГ

Базова інформація про засновника:

Засновник	Шевченківська сільська територіальна громада		
Код бюджету	1451900000		
Область	Миколаївська	Фактична наповнюваність класів	13,1
Тип	Сільська ТГ	Розрахункова наповнюваність класів	13,0
Площа (км ²)	516,7	Щільність учнів (учнів на км ²)	2,5
Населення (осіб, 2022)	14 410	Сільське населення (%)	100,0
Сільське населення (осіб, 2022)	14 410		

Підсумки розподілу субвенції на 2024 рік:

	К-ть учнів (факт)	К-ть класів (факт)	Сума (тис. грн)	На учня (грн)	На клас (грн)
Учні комунальних ЗЗСО,	1 314	100	45 505,0	34 631	455 050
з них у гірських населених пунктах	0				
у тому числі поділ класів на групи			641,4		
Учні спеціальних ЗЗСО (класів)	0	0	0,0		
з них у гірських населених пунктах	0				
у тому числі поділ класів на групи			0,0		
Учні НРЦ,	0	35	0,0		
з них у гірських населених пунктах	0				
Учні класів з вечірньою формою	0	0	0,0		
Вихованці інтернатів	0		0,0		
Вихованці спеціальних інтернатів	0		0,0		
Вихованці НРЦ	0		0,0		
Асистенти в інклюзивних класах	24	20	3 862,9	160 952	193 143
Учні ЗП(П-Т)О	0	0	0,0		
Студенти ЗФПО і коледжів	0				
Інклюзивно-ресурсні центри	0 ІРЦ		0,0		
Учні приватних ЗЗСО	0	0	0,0		
Простій: немає вчителів на простой			0,0		
Простій: немає ІРЦ на простой			0,0		
Шевченківська ТГ	1 314	135	49 367,9		

Детальний розрахунок обсягу освітньої субвенції для Шевченківської сільської територіальної громади

Коефіцієнти, що застосовуються для Шевченківської сільської територіальної громади

Розрахункова наповнюваність класів	13,0
Коефіцієнт Кіпп для денних ЗЗСО	0,530
Розподіл на одного учня для педагогічних працівників, які не проводять уроки (денні ЗЗСО), грн	6 101
Коефіцієнт Кіпп для вечірньої форми здобуття освіти	0,530
Розподіл на одного учня для педагогічних працівників, які не проводять уроки (вечірні ЗЗСО), грн	6 101
Коефіцієнт поділу класів на групи при вивченні окремих предметів для учнів групи І	1,017
Коефіцієнт поділу класів на групи при вивченні окремих предметів для учнів групи ІІ	1,047
Коефіцієнт скорочення	0,89

Коефіцієнти та нормативи для всіх засновників шкіл

Норматив бюджетної забезпеченості (грн)	11 510,4
Річна заробітна плата вчителів з нарахуваннями (тис. грн)	247,7
Річна заробітна плата асистентів вчителів з нарахуваннями (тис. грн)	217,0
Річна заробітна плата педагогічних працівників ІРЦ з нарахуваннями (тис. грн)	288,4
Річна заробітна плата педагогічних працівників на простій (тис. грн)	128,0
Сума для ІРЦ (тис. грн)	2 350,3
Сума для ІРЦ на простій (тис. грн)	1 272,9
Розрахункова наповнюваність спеціальних класів (також приватних НРЦ)	9
Розрахункова наповнюваність класів НРЦ	6
Коефіцієнт Кіпп для приватних ЗЗСО, грн	0,23

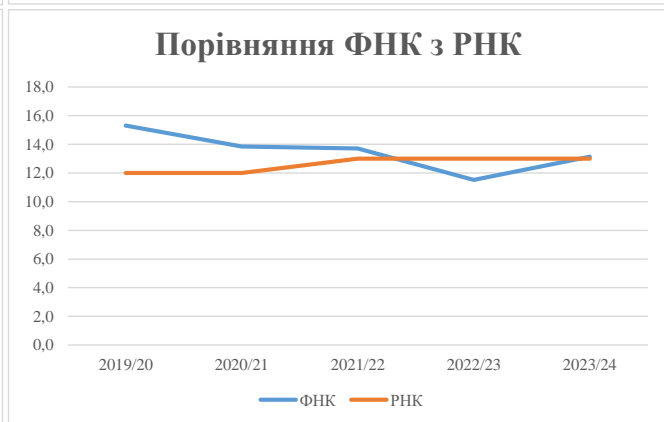
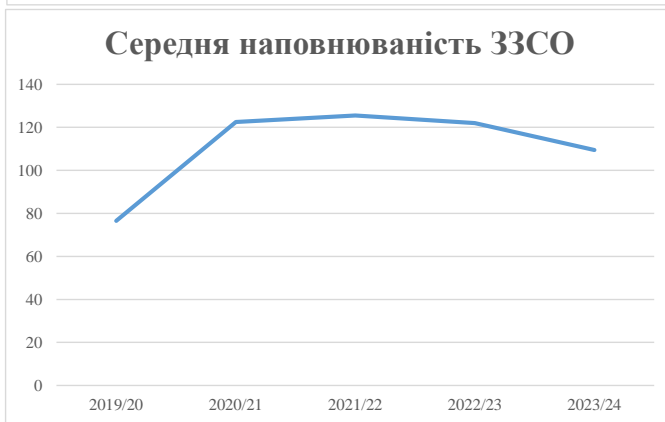
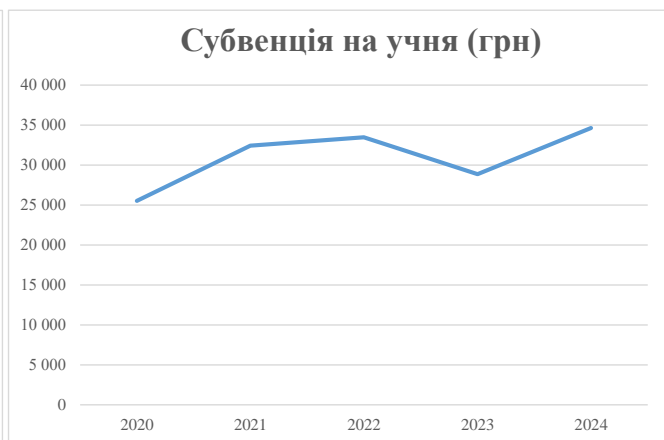
Рівень освіти/ Тип закладу	К-ть учнів	З них учнів гірських населених пунктах	Фактична к-ть класів	Розра- хункова напов- нюваність класу (групи)	Розра- хункова к-ть класів (груп)	К-ть годин навчального плану	К-ть необхідних годин у тиждень	К-ть ставок	Зарплати вчителів, тис. грн	Розподіл на одного учня, для педагогічних працівників, які не проводять уроки, грн	Зарплата педагогічного персоналу, що не проводить уроки, тис. грн	Зарплата разом (без надбавки за гірську місцевість, без поділу на групи), тис. грн	Коефіцієнт поділу класів на групи	К-ть ставок вчителів для поділу класів на групи	Зарплата персоналу, що проводить уроки у групах при поділі класів, тис. грн	Зарплата педагогічного персоналу разом (без надбавки за гірську місцевість), тис. грн	Відсоток учнів гірських ЗЗСО	Надбавка для гірської місцевості	Субвенція всього після застосування коефіцієнта 0,89, тис. грн	
Назва колонки	А	Б	В	Г	Г	Д	Е	Є	Ж	З	И	І	І	Й	К	Л	М	Н	О	
Як розраховано	АКОМ	АКОМ	АКОМ	Формула	А / Г	Формула	Г * Д	Е / І8	Є * 247,72	Формула	А * 3 / 1000	Ж + И	Формула - І	Є (сума ставок) * І	Й * 247,72	І (сума зарплат) / К	Б / А (сума учнів)	0,25 * М * Л	(І+Н) * 0,89	
Учні комунальних ЗЗСО																				
Початкова (1-4)	430		47	13,0	34	23	782	43,4	10 762	6 101	2 623	13 385								
Базова (5-9)	693	0	39	13,0	54	32,7	1 766	98,1	24 302	6 101	4 228	28 529	0,017	2,9	721	51 129			45 505,0	
Старша (10-11)	191		14	13,0	15	35,5	533	29,6	7 329	6 101	1 165	8 494								
Простій вчителів	0																		0,0	
Учні спеціальних класів, спеціальних шкіл																				
Початкова (1-4)	0		0	9	0	36														
Базова (5-9)	0	0	0	9	0	36							0,047	0,0	0	0			0,0	
Старша (10-11)	0		0	9	0	36														
Учні навчально-реабілітаційних центрів																				
Початкова (1-4)	0		0	6	0	36				6 101										
Базова (5-9)	0	0	0	6	0	36				6 101			0,047	0,0	0	0			0,0	
Старша (10-11)	0		0	6	0	36				6 101										
Учні, які проживають в пансіонах (кількість ставок = кількість груп * 2)																				
Загальні пансіони	0	0		20	0														0,0	
Спеціальні пансіони	0	0		9	0														0,0	
НРЦ	0	0		6	0														0,0	
Інклюзивні класи																				
Інклюзивна	24	0	20		20			20,0	4 340			4 340						0,0%	0	3 862,9
Учні класів з вечірньою формою здобуття освіти																				
Вечірня форма	0	0	0	16		23													0,0	
Заклади професійної (професійно-технічної) освіти																				
ПТНЗ	0	0	26																0,0	
Разом	1 314		100		103			3 080	191,1	46 733		8 016	54 749						49 367,9	

Історичні дані щодо учнів комунальних ЗЗСО Шевченківської сільської територіальної громади

Фактичні значення за навчальні роки	2019/20	2020/21	2021/22	2022/23	2023/24
Кількість учнів ЗЗСО	995	1 593	1 632	1 342	1 314
ФНК	15,3	13,9	13,7	11,5	13,1
РНК	12,0	12,0	13,0	13,0	13,0
Кількість ЗЗСО	13	13	13	11	12
Середня наповнюваність ЗЗСО	77	123	126	122	110

Дані за бюджетні роки	2020	2021	2022	2023	2024
Обсяг субвенції (тис. грн)	25 388,3	51 654,0	54 630,8	38 724,7	45 505,0
Субвенція на учня (грн)	25 516	32 426	33 475	28 856	34 631

Зміна за роками	2020/21	2021/22	2022/23	2023/24
Учні (%)	60,1%	2,4%	-17,8%	-2,1%
Субвенція (%)	103,5%	5,8%	-29,1%	17,5%
Субвенція на учня (%)	27,1%	3,2%	-13,8%	20,0%
ФНК	-1,46	-0,14	-2,20	1,62



Мережа ЗЗСО Шевченківської сільської територіальної громади

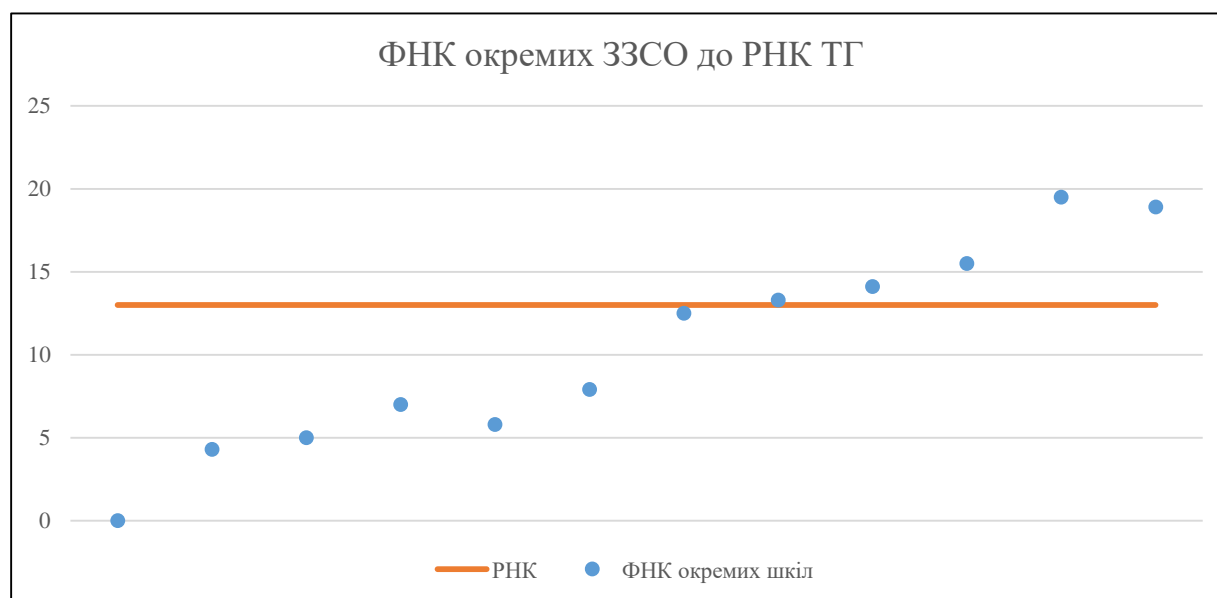
	ЗЗСО		Учні		ФНК
	кількість	відсоток	кількість	відсоток	кількість
Звичайний ЗЗСО	5	41,7%	766	58,3%	13,9
Опорний ЗЗСО	2	16,7%	458	34,9%	17,0
Філія ЗЗСО	5	41,7%	90	6,8%	5,0
Загалом	12	100,0%	1 314	100,0%	13,1

Філії на один опорний ЗЗСО

2,5

	ЗЗСО		Учні		ФНК
	кількість	відсоток	кількість	відсоток	кількість
ЗЗСО крім спеціальних та НРЦ					
ЗЗСО з ФНК більш ніж 14 (РНК + 1)	4	33,3%	862	65,6%	17,2
ЗЗСО з ФНК від 12 до 14	2	16,7%	283	21,5%	12,9
ЗЗСО з ФНК менш ніж 12 (РНК - 1)	5	41,7%	156	11,9%	6,5
ЗЗСО без класів	1	8,3%	13	1,0%	
Загалом (крім спеціальних та НРЦ)	12	100,0%	1 314	100,0%	13,7

	ЗЗСО		Учні		ФНК
	кількість	відсоток	кількість	відсоток	кількість
Менше 20 учнів	2	16,7%	26	2,0%	3,7
Від 20 до 50 учнів	3	25,0%	64	4,9%	5,8
Від 50 до 100 учнів	1	8,3%	79	6,0%	7,9
Від 100 до 200 учнів	4	33,3%	608	46,3%	13,8
Від 200 до 300 учнів	1	8,3%	234	17,8%	19,5
Від 300 до 400 учнів	1	8,3%	303	23,1%	18,9
Від 400 до 600 учнів					
Від 600 до 800 учнів					
Від 800 до 1000 учнів					
Від 1000 до 1500 учнів					
Більше 1500 учнів					
Загалом	12	100,0%	1 314	100,0%	13,1



На графіку школи упорядковані за збільшенням наповнюваності

**Перелік закладів загальної середньої освіти Шевченківської сільської територіальної громади
РНК = 13, ФНК = 13,68**

↑	ЗЗСО з ФНК більш ніж 14 (РНК + 1)
↔	ЗЗСО з ФНК від 12 до 14
↓	ЗЗСО з ФНК менш ніж 12 (РНК - 1)
—	ЗЗСО без класів

ID в АІКОМ	Назва ЗЗСО	Факт. ступінь	Статус	ID в АІКОМ опорного ЗЗСО	Кількість учнів	з них за індивід. формою	Кількість класів	ФНК	
4977	Котляревський ліцей	I-III			234		12	19,5	↑
4990	Шевченківський ліцей	I-III	Опорна		303		16	18,9	↑
4987	Полігонівський ліцей	I-III			170		11	15,5	↑
5210	Центральний ліцей	I-III	Опорна		155		11	14,1	↑
4982	Миколаївський ліцей	I-III			146	27	11	13,3	↔
4975	Зеленогайський ліцей	I-III			137		11	12,5	↔
5251	Новокіївський ліцей	I-III			79		10	7,9	↓
5343	Вавилівська філія Центрального ліцею	I	Філія	5210	21		3	7	↓
4967	Новогригорівська філія Шевченківського ліцею	I	Філія	4990	23	4	4	5,8	↓
5296	Знам'янська філія	I	Філія	5210	20	8	4	5	↓
4980	Лучівська філія Шевченківського ліцею	I	Філія	4990	13	3	3	4,3	↓
4962	Мирнівська філія Шевченківського ліцею	I	Філія	4990	13	13			—