



ІНФОРМАЦІЙНА ДОВІДКА ЩОДО РОЗРАХУНКУ ОБСЯГУ ОСВІТНЬОЇ СУБВЕНЦІЇ НА 2024 РІК

ПРИБУЖАНІВСЬКА ТГ

Базова інформація про засновника:

Засновник	Прибужанівська сільська територіальна громада		
Код бюджету	1451700000		
Область	Миколаївська	Фактична наповнюваність класів	10,8
Тип	Сільська ТГ	Розрахункова наповнюваність класів	12,0
Площа (км ²)	366,4	Щільність учнів (учнів на км ²)	1,8
Населення (осіб, 2022)	7 681	Сільське населення (%)	100,0
Сільське населення (осіб, 2022)	7 681		

Підсумки розподілу субвенції на 2024 рік:

	К-ть учнів (факт)	К-ть класів (факт)	Сума (тис. грн)	На учня (грн)	На клас (грн)
Учні комунальних ЗЗСО,	656	61	24 165,3	36 837	396 153
з них у гірських населених пунктах	0				
у тому числі поділ класів на групи			344,4		
Учні спеціальних ЗЗСО (класів)	0	0	0,0		
з них у гірських населених пунктах	0				
у тому числі поділ класів на групи			0,0		
Учні НРЦ,	0	35	0,0		
з них у гірських населених пунктах	0				
Учні класів з вечірньою формою	0	0	0,0		
Вихованці інтернатів	0		0,0		
Вихованці спеціальних інтернатів	0		0,0		
Вихованці НРЦ	0		0,0		
Асистенти в інклюзивних класах	4	4	772,6	193 143	193 143
Учні ЗП(П-Т)О	0	0	0,0		
Студенти ЗФПО і коледжів	0				
Інклюзивно-ресурсні центри	0 ІРЦ		0,0		
Учні приватних ЗЗСО	0	0	0,0		
Простій: немає вчителів на простой			0,0		
Простій: немає ІРЦ на простой			0,0		
Прибужанівська ТГ	656	96	24 937,9		

Детальний розрахунок обсягу освітньої субвенції для Прибужанівської сільської територіальної громади

Коефіцієнти, що застосовуються для Прибужанівської сільської територіальної громади

Розрахунок наповнюваність класів	12,0
Коефіцієнт Кіпп для денних ЗЗСО	0,530
Розподіл на одного учня для педагогічних працівників, які не проводять уроки (денні ЗЗСО), грн	6 101
Коефіцієнт Кіпп для вечірньої форми здобуття освіти	0,530
Розподіл на одного учня для педагогічних працівників, які не проводять уроки (вечірні ЗЗСО), грн	6 101
Коефіцієнт поділу класів на групи при вивченні окремих предметів для учнів групи І	1,017
Коефіцієнт поділу класів на групи при вивченні окремих предметів для учнів групи ІІ	1,047
Коефіцієнт скорочення	0,89

Коефіцієнти та нормативи для всіх засновників шкіл

Норматив бюджетної забезпеченості (грн)	11 510,4
Річна заробітна плата вчителів з нарахуваннями (тис. грн)	247,7
Річна заробітна плата асистентів вчителів з нарахуваннями (тис. грн)	217,0
Річна заробітна плата педагогічних працівників ІРЦ з нарахуваннями (тис. грн)	288,4
Річна заробітна плата педагогічних працівників на простій (тис. грн)	128,0
Сума для ІРЦ (тис. грн)	2 350,3
Сума для ІРЦ на простій (тис. грн)	1 272,9
Розрахунок наповнюваність спеціальних класів (також приватних НРЦ)	9
Розрахунок наповнюваність класів НРЦ	6
Коефіцієнт Кіпп для приватних ЗЗСО, грн	0,23

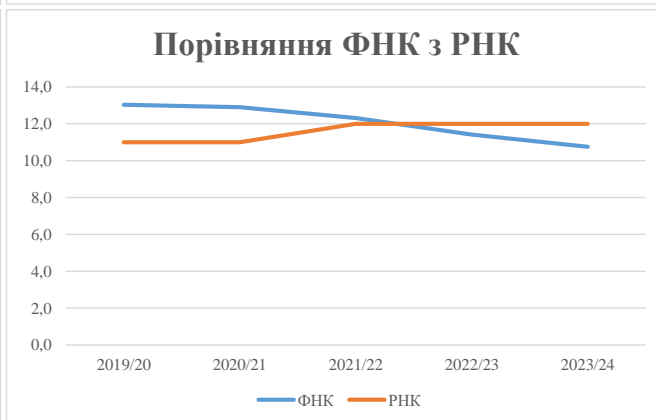
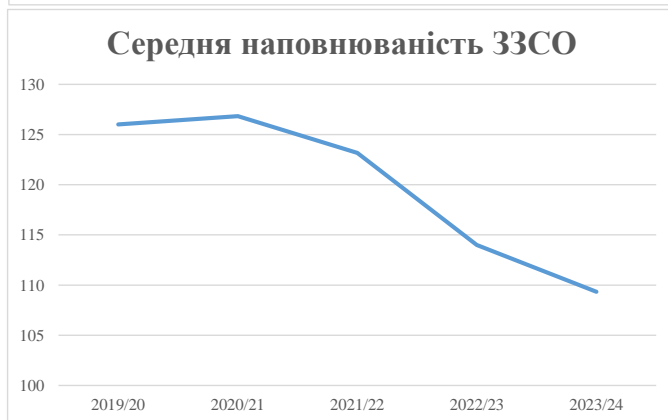
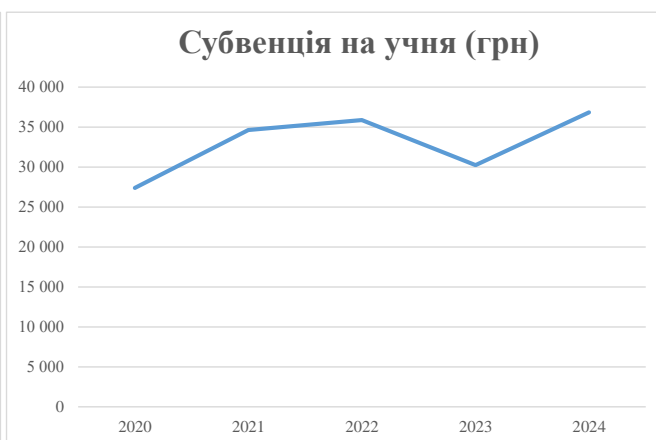
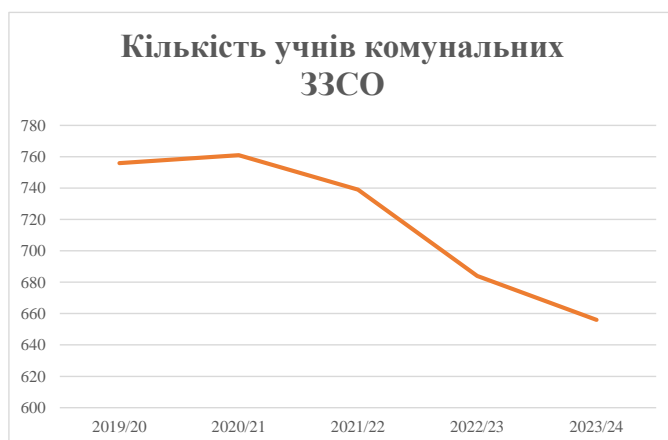
Рівень освіти/ Тип закладу	К-ть учнів	З них учнів гірських населених пунктах	Фактична к-ть класів	Розра- хункова напов- нюваність класу (групи)	Розра- хункова к-ть класів (груп)	К-ть годин навчального плану	К-ть необхідних годин у тиждень	К-ть ставок	Зарплати вчителів, тис. грн	Розподіл на одного учня, для педагогічних працівників, які не проводять уроки, грн	Зарплата педагогічного персоналу, що не проводить уроки, тис. грн	Зарплата разом (без надбавки за гірську місцевість, без поділу на групи), тис. грн	Коефіцієнт поділу класів на групи	К-ть ставок вчителів для поділу класів на групи	Зарплата персоналу, що проводить уроки у групах при поділі класів, тис. грн	Зарплата педагогічного персоналу разом (без надбавки за гірську місцевість), тис. грн	Відсоток учнів гірських ЗЗСО	Надбавка для гірської місцевості	Субвенція всього після застосування коефіцієнта 0,89, тис. грн	
Назва колонки	A	B	B	Г	Г	Д	Е	Є	Ж	З	И	І	І	Й	К	Л	М	Н	О	
Як розраховано	АКОМ	АКОМ	АКОМ	Формула	A / Г	Формула	Г * Д	Е / 18	Є * 247,72	Формула	A * 3 / 1000	Ж + И	Формула - І	Є (сума ставок) * І	Й * 247,72	І (сума зарплат) + К	Б / А (сума учнів)	0,25 * М * Л	(Л+Н) * 0,89	
Учні комунальних ЗЗСО																				
Початкова (1-4)	239		24	12,0	20	23	460	25,6	6 331	6 101	1 458	7 789								
Базова (5-9)	351	0	30	12,0	30	32,7	981	54,5	13 501	6 101	2 141	15 642	0,017	1,6	387	27 152			24 165,3	
Старша (10-11)	66		7	12,0	6	35,5	213	11,8	2 931	6 101	403	3 334								
Простій вчителів	0																		0,0	
Учні спеціальних класів, спеціальних шкіл																				
Початкова (1-4)	0		0	9	0	36														
Базова (5-9)	0	0	0	9	0	36							0,047	0,0	0	0			0,0	
Старша (10-11)	0		0	9	0	36														
Учні навчально-реабілітаційних центрів																				
Початкова (1-4)	0		0	6	0	36				6 101										
Базова (5-9)	0	0	0	6	0	36				6 101			0,047	0,0	0	0			0,0	
Старша (10-11)	0		0	6	0	36				6 101										
Учні, які проживають в пансіонах (кількість ставок = кількість груп * 2)																				
Загальні пансіони	0	0		20	0														0,0	
Спеціальні пансіони	0	0		9	0														0,0	
НРЦ	0	0		6	0														0,0	
Інклюзивні класи																				
Інклюзивна	4	0	4		4			4,0	868			868						0,0%	0	772,6
Учні класів з вечірньою формою здобуття освіти																				
Вечірня форма	0	0	0	16		23													0,0	
Заклади професійної (професійно-технічної) освіти																				
ПТНЗ	0	0	0	26															0,0	
Разом	656		61		56		1 654	95,9	23 631		4 002	27 633							24 937,9	

Історичні дані щодо учнів комунальних ЗЗСО Прибужанівської сільської територіальної громади

Фактичні значення за навчальні роки	2019/20	2020/21	2021/22	2022/23	2023/24
Кількість учнів ЗЗСО	756	761	739	684	656
ФНК	13,0	12,9	12,3	11,4	10,8
РНК	11,0	11,0	12,0	12,0	12,0
Кількість ЗЗСО	6	6	6	6	6
Середня наповнюваність ЗЗСО	126	127	123	114	109

Дані за бюджетні роки	2020	2021	2022	2023	2024
Обсяг субвенції (тис. грн)	20 702,3	26 344,8	26 505,3	20 680,6	24 165,3
Субвенція на учня (грн)	27 384	34 619	35 866	30 235	36 837

Зміна за роками	2020/21	2021/22	2022/23	2023/24
Учні (%)	0,7%	-2,9%	-7,4%	-4,1%
Субвенція (%)	27,3%	0,6%	-22,0%	16,9%
Субвенція на учня (%)	26,4%	3,6%	-15,7%	21,8%
ФНК	-0,14	-0,58	-0,90	-0,66

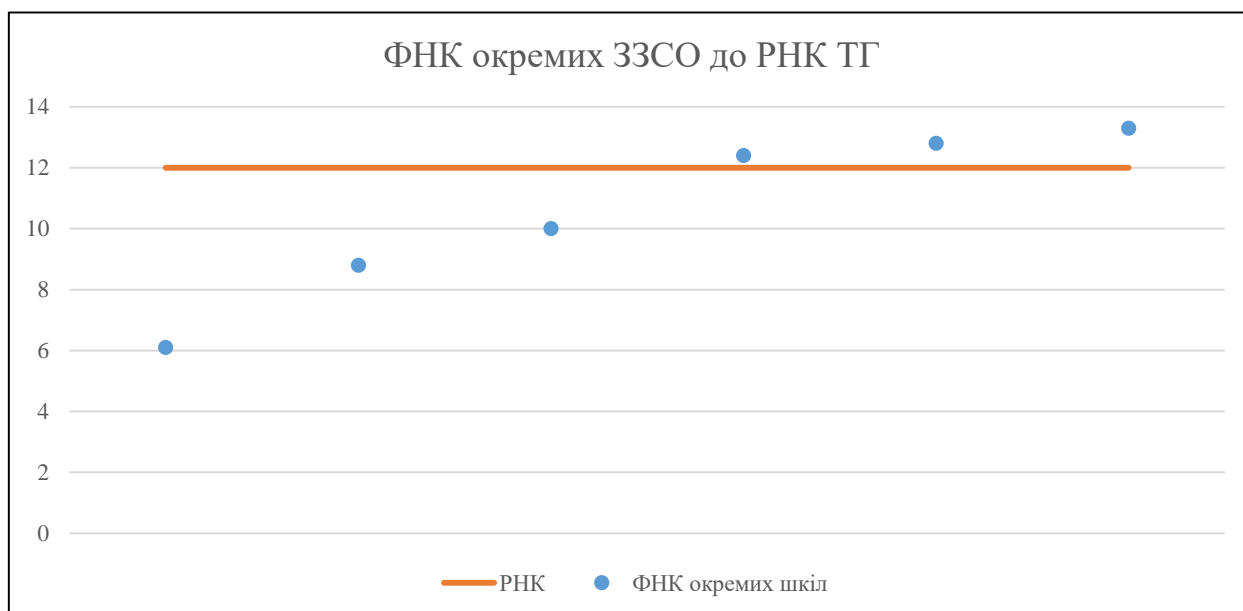


Мережа ЗЗСО Прибужанівської сільської територіальної громади

	ЗЗСО		Учні		ФНК
	кількість	відсоток	кількість	відсоток	кількість
Звичайний ЗЗСО	6	100,0%	656	100,0%	10,8
Опорний ЗЗСО					
Філія ЗЗСО					
Загалом	6	100,0%	656	100,0%	10,8

ЗЗСО крім спеціальних та НРЦ	ЗЗСО		Учні		ФНК
	кількість	відсоток	кількість	відсоток	кількість
ЗЗСО з ФНК більш ніж 13 (РНК + 1)	1	16,7%	146	22,3%	13,3
ЗЗСО з ФНК від 11 до 13	2	33,3%	277	42,2%	12,6
ЗЗСО з ФНК менш ніж 11 (РНК - 1)	3	50,0%	233	35,5%	8,3
ЗЗСО без класів					
Загалом (крім спеціальних та НРЦ)	6	100,0%	656	100,0%	10,8

	ЗЗСО		Учні		ФНК
	кількість	відсоток	кількість	відсоток	кількість
Менше 20 учнів					
Від 20 до 50 учнів					
Від 50 до 100 учнів	3	50,0%	233	35,5%	8,3
Від 100 до 200 учнів	3	50,0%	423	64,5%	12,8
Від 200 до 300 учнів					
Від 300 до 400 учнів					
Від 400 до 600 учнів					
Від 600 до 800 учнів					
Від 800 до 1000 учнів					
Від 1000 до 1500 учнів					
Більше 1500 учнів					
Загалом	6	100,0%	656	100,0%	10,8



На графіку школи упорядковані за збільшенням наповнюваності

**Перелік закладів загальної середньої освіти Прибужанівської сільської територіальної громади
РНК = 12, ФНК = 10,75**

↑	ЗЗСО з ФНК більш ніж 13 (РНК + 1)
↔	ЗЗСО з ФНК від 11 до 13
↓	ЗЗСО з ФНК менш ніж 11 (РНК - 1)
—	ЗЗСО без класів

ІД в АІКОМ	Назва ЗЗСО	Факт. ступінь	Статус	ІД в АІКОМ опорного ЗЗСО	Кількість учнів	з них за індивід. формою	Кількість класів	ФНК	
8477	Мартинівський ліцей	I-III			146		11	13,3	↑
8470	Прибужанівський ліцей	I-III			141	2	11	12,8	↔
8474	Яструбинівський ліцей	I-III			136	6	11	12,4	↔
8478	Новосілківський ліцей	I-II			90		9	10	↓
8473	Тімірязевський ліцей	I-III			88	5	10	8,8	↓
8479	Дмитрівська гімназія	I-II			55		9	6,1	↓