



ІНФОРМАЦІЙНА ДОВІДКА ЩОДО РОЗРАХУНКУ ОБСЯГУ ОСВІТНЬОЇ СУБВЕНЦІЇ НА 2024 РІК

НЕЧАЯНСЬКА ТГ

Базова інформація про засновника:

Засновник	Нечаянська сільська територіальна громада		
Код бюджету	1451600000		
Область	Миколаївська	Фактична наповнюваність класів	16,4
Тип	Сільська ТГ	Розрахункова наповнюваність класів	12,5
Площа (км ²)	403,9	Щільність учнів (учнів на км ²)	1,0
Населення (осіб, 2022)	4 244	Сільське населення (%)	100,0
Сільське населення (осіб, 2022)	4 244		

Підсумки розподілу субвенції на 2024 рік:

	К-ть учнів (факт)	К-ть класів (факт)	Сума (тис. грн)	На учня (грн)	На клас (грн)
Учні комунальних ЗЗСО,	409	25	14 915,4	36 468	596 617
з них у гірських населених пунктах	0				
у тому числі поділ класів на групи			212,2		
Учні спеціальних ЗЗСО (класів)	0	0	0,0		
з них у гірських населених пунктах	0				
у тому числі поділ класів на групи			0,0		
Учні НРЦ,	0	35	0,0		
з них у гірських населених пунктах	0				
Учні класів з вечірньою формою	0	0	0,0		
Вихованці інтернатів	0		0,0		
Вихованці спеціальних інтернатів	0		0,0		
Вихованці НРЦ	0		0,0		
Асистенти в інклюзивних класах	7	4	772,6	110 367	193 143
Учні ЗП(П-Т)О	0	0	0,0		
Студенти ЗФПО і коледжів	0				
Інклюзивно-ресурсні центри	0 ІРЦ		0,0		
Учні приватних ЗЗСО	0	0	0,0		
Простій: немає вчителів на простой			0,0		
Простій: немає ІРЦ на простой			0,0		
Нечаянська ТГ	409	60	15 688,0		

Детальний розрахунок обсягу освітньої субвенції для Нечаянської сільської територіальної громади

Коефіцієнти, що застосовуються для Нечаянської сільської територіальної громади

Розрахункова наповнюваність класів	12,5
Коефіцієнт Кіпп для денних ЗЗСО	0,530
Розподіл на одного учня для педагогічних працівників, які не проводять уроки (денні ЗЗСО), грн	6 101
Коефіцієнт Кіпп для вечірньої форми здобуття освіти	0,530
Розподіл на одного учня для педагогічних працівників, які не проводять уроки (вечірні ЗЗСО), грн	6 101
Коефіцієнт поділу класів на групи при вивченні окремих предметів для учнів групи І	1,017
Коефіцієнт поділу класів на групи при вивченні окремих предметів для учнів групи ІІ	1,047
Коефіцієнт скорочення	0,89

Коефіцієнти та нормативи для всіх засновників шкіл

Норматив бюджетної забезпеченості (грн)	11 510,4
Річна заробітна плата вчителів з нарахуваннями (тис. грн)	247,7
Річна заробітна плата асистентів вчителів з нарахуваннями (тис. грн)	217,0
Річна заробітна плата педагогічних працівників ІРЦ з нарахуваннями (тис. грн)	288,4
Річна заробітна плата педагогічних працівників на простій (тис. грн)	128,0
Сума для ІРЦ (тис. грн)	2 350,3
Сума для ІРЦ на простій (тис. грн)	1 272,9
Розрахункова наповнюваність спеціальних класів (також приватних НРЦ)	9
Розрахункова наповнюваність класів НРЦ	6
Коефіцієнт Кіпп для приватних ЗЗСО, грн	0,23

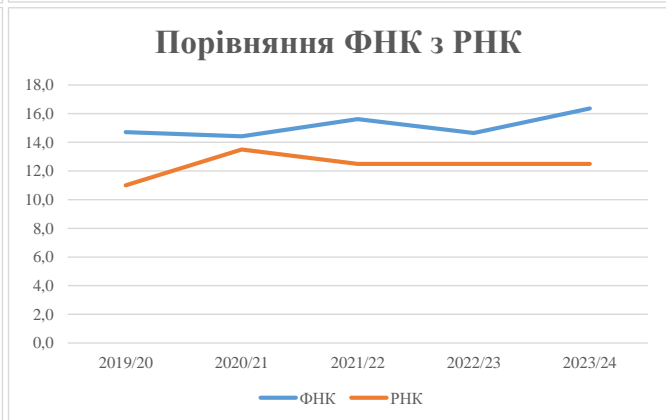
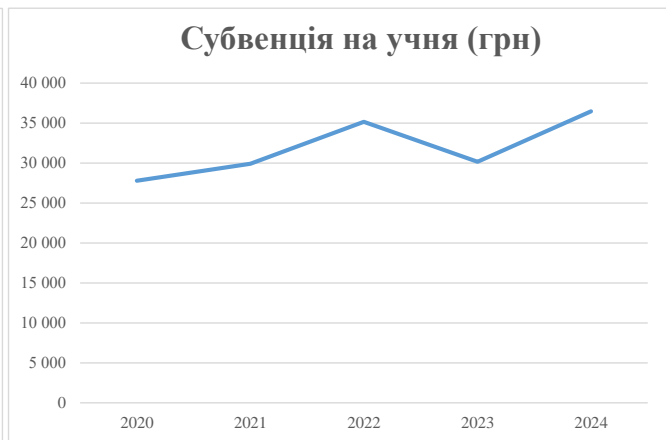
Рівень освіти/ Тип закладу	К-ть учнів	З них учнів гірських населених пунктах	Фактична к-ть класів	Розра- хункова напов- нюваність класу (групи)	Розра- хункова к-ть класів (груп)	К-ть годин навчального плану	К-ть необхідних годин у тиждень	К-ть ставок	Зарплати вчителів, тис. грн	Розподіл на одного учня, для педагогічних працівників, які не проводять уроки, грн	Зарплата педагогічного персоналу, що не проводить уроки, тис. грн	Зарплата разом (без надбавки за гірську місцевість, без поділу на групи), тис. грн	Коефіцієнт поділу класів на групи	К-ть ставок вчителів для поділу класів на групи	Зарплата персоналу, що проводить уроки у групах при поділі класів, тис. грн	Зарплата педагогічного персоналу разом (без надбавки за гірську місцевість), тис. грн	Відсоток учнів гірських ЗЗСО	Надбавка для гірської місцевості	Субвенція всього після застосування коефіцієнта 0,89, тис. грн	
Назва колонки	А	Б	В	Г	Г	Д	Е	Є	Ж	З	И	І	І	Й	К	Л	М	Н	О	
Як розраховано	АКОМ	АКОМ	АКОМ	Формула	А / Г	Формула	Г * Д	Е / І8	Є * 247,72	Формула	А * 3 / 1000	Ж + И	Формула - І	Є (сума ставок) * І	Й * 247,72	І (сума зарплат) / К	Б / А (сума учнів)	0,25 * М * Л	(І+Н) * 0,89	
Учні комунальних ЗЗСО																				
Початкова (1-4)	136		11	12,5	11	23	253	14,1	3 482	6 101	830	4 312								
Базова (5-9)	213	0	10	12,5	18	32,7	589	32,7	8 101	6 101	1 299	9 400	0,017	1,0	238	16 759			14 915,4	
Старша (10-11)	60		4	12,5	5	35,5	178	9,9	2 443	6 101	366	2 809								
Простій вчителів	0																			0,0
Учні спеціальних класів, спеціальних шкіл																				
Початкова (1-4)	0		0	9	0	36														
Базова (5-9)	0	0	0	9	0	36							0,047	0,0	0	0				0,0
Старша (10-11)	0		0	9	0	36														
Учні навчально-реабілітаційних центрів																				
Початкова (1-4)	0		0	6	0	36				6 101										
Базова (5-9)	0	0	0	6	0	36				6 101			0,047	0,0	0	0				0,0
Старша (10-11)	0		0	6	0	36				6 101										
Учні, які проживають в пансіонах (кількість ставок = кількість груп * 2)																				
Загальні пансіони	0	0		20	0															0,0
Спеціальні пансіони	0	0		9	0															0,0
НРЦ	0	0		6	0															0,0
Інклюзивні класи																				
Інклюзивна	7	0	4		4			4,0	868			868						0,0%	0	772,6
Учні класів з вечірньою формою здобуття освіти																				
Вечірня форма	0	0	0	16		23														0,0
Заклади професійної (професійно-технічної) освіти																				
ПТНЗ	0	0	0	26																0,0
Разом	409		25		34		1 019	60,6	14 893		2 495	17 388								15 688,0

Історичні дані щодо учнів комунальних ЗЗСО Нечаянської сільської територіальної громади

Фактичні значення за навчальні роки	2019/20	2020/21	2021/22	2022/23	2023/24
Кількість учнів ЗЗСО	412	447	453	465	409
ФНК	14,7	14,4	15,6	14,6	16,4
РНК	11,0	13,5	12,5	12,5	12,5
Кількість ЗЗСО	4	4	4	3	3
Середня наповнюваність ЗЗСО	103	112	113	155	136

Дані за бюджетні роки	2020	2021	2022	2023	2024
Обсяг субвенції (тис. грн)	11 448,3	13 363,6	15 923,5	14 023,7	14 915,4
Субвенція на учня (грн)	27 787	29 896	35 151	30 158	36 468

Зміна за роками	2020/21	2021/22	2022/23	2023/24
Учні (%)	8,5%	1,3%	2,6%	-12,0%
Субвенція (%)	16,7%	19,2%	-11,9%	6,4%
Субвенція на учня (%)	7,6%	17,6%	-14,2%	20,9%
ФНК	-0,29	1,20	-0,98	1,71

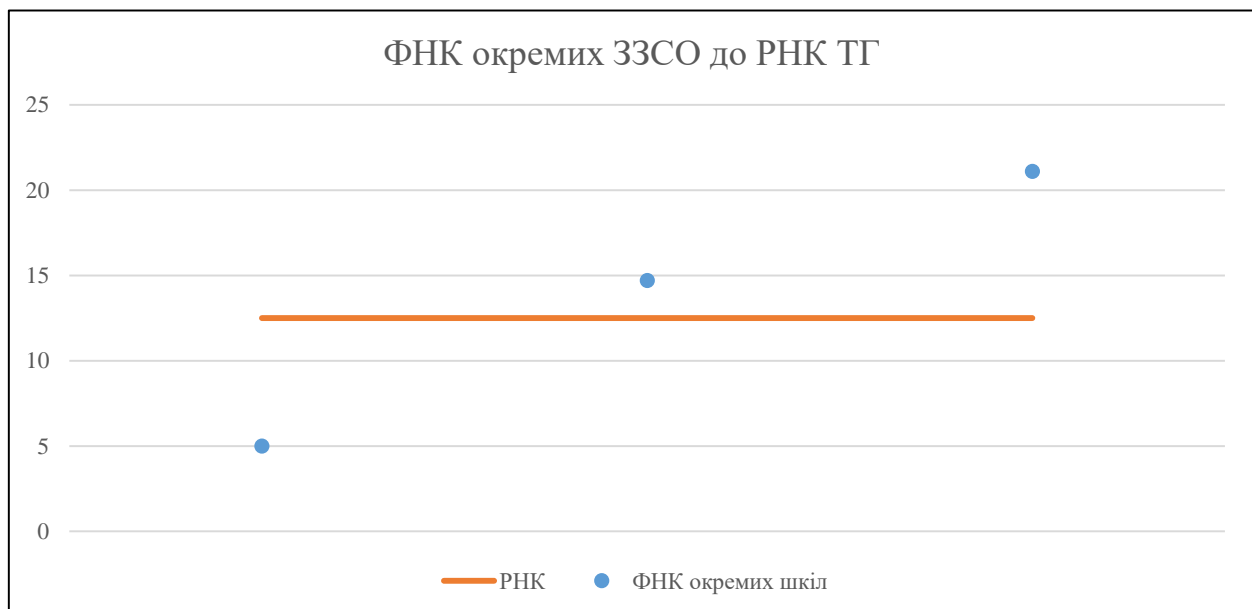


Мережа ЗЗСО Нечаянської сільської територіальної громади

	ЗЗСО		Учні		ФНК
	кількість	відсоток	кількість	відсоток	кількість
Звичайний ЗЗСО	3	100,0%	409	100,0%	16,4
Опорний ЗЗСО					
Філія ЗЗСО					
Загалом	3	100,0%	409	100,0%	16,4

ЗЗСО крім спеціальних та НРЦ	ЗЗСО		Учні		ФНК
	кількість	відсоток	кількість	відсоток	кількість
ЗЗСО з ФНК більш ніж 13,5 (РНК + 1)	2	66,7%	394	96,3%	17,9
ЗЗСО з ФНК від 11,5 до 13,5					
ЗЗСО з ФНК менш ніж 11,5 (РНК - 1)	1	33,3%	15	3,7%	5,0
ЗЗСО без класів					
Загалом (крім спеціальних та НРЦ)	3	100,0%	409	100,0%	16,4

	ЗЗСО		Учні		ФНК
	кількість	відсоток	кількість	відсоток	кількість
Менше 20 учнів	1	33,3%	15	3,7%	5,0
Від 20 до 50 учнів					
Від 50 до 100 учнів					
Від 100 до 200 учнів	1	33,3%	162	39,6%	14,7
Від 200 до 300 учнів	1	33,3%	232	56,7%	21,1
Від 300 до 400 учнів					
Від 400 до 600 учнів					
Від 600 до 800 учнів					
Від 800 до 1000 учнів					
Від 1000 до 1500 учнів					
Більше 1500 учнів					
Загалом	3	100,0%	409	100,0%	16,4



На графіку школи упорядковані за збільшенням наповнюваності

**Перелік закладів загальної середньої освіти Нечаянської сільської територіальної громади
РНК = 12,5, ФНК = 16,36**

↑	ЗЗСО з ФНК більш ніж 13,5 (РНК + 1)
↔	ЗЗСО з ФНК від 11,5 до 13,5
↓	ЗЗСО з ФНК менш ніж 11,5 (РНК - 1)
—	ЗЗСО без класів

ID в АІКОМ	Назва ЗЗСО	Факт. ступінь	Статус	ID в АІКОМ опорного ЗЗСО	Кількість учнів	з них за індивід. формою	Кількість класів	ФНК	
4489	Нечаянський ліцей	I-III			232	1	11	21,1	↑
4420	Благодарівський ліцей	I-III			162	22	11	14,7	↑
4499	Іванівська початкова школа	I			15	3	3	5	↓