



## ІНФОРМАЦІЙНА ДОВІДКА ЩОДО РОЗРАХУНКУ ОБСЯГУ ОСВІТНЬОЇ СУБВЕНЦІЇ НА 2024 РІК

### МОСТІВСЬКА ТГ

#### Базова інформація про засновника:

|                                 |   |   |       |
|---------------------------------|---|---|-------|
| Засновник                       | Мостівська сільська територіальна громада |   |       |
| Код бюджету                     | 1451500000                                |   |       |
| Область                         | Миколаївська                              | Фактична наповнюваність класів              | 10,3  |
| Тип                             | Сільська ТГ                               | Розрахункова наповнюваність класів          | 11,5  |
| Площа (км <sup>2</sup> )        | 425,6                                     | Щільність учнів (учнів на км <sup>2</sup> ) | 1,2   |
| Населення (осіб, 2022)          | 4 442                                     | Сільське населення (%)                      | 100,0 |
| Сільське населення (осіб, 2022) | 4 442                                     |   |       |

#### Підсумки розподілу субвенції на 2024 рік:

|                                    | К-ть учнів<br>(факт) | К-ть класів<br>(факт) | Сума<br>(тис. грн) | На учня<br>(грн) | На клас<br>(грн) |
|------------------------------------|----------------------|-----------------------|--------------------|------------------|------------------|
| Учні комунальних ЗЗСО,             | 504                  | 49                    | 19 307,8           | 38 309           | 394 036          |
| з них у гірських населених пунктах | 0                    |                       |                    |                  |                  |
| у тому числі поділ класів на групи |                      |                       | 277,0              |                  |                  |
| Учні спеціальних ЗЗСО (класів)     | 0                    | 0                     | 0,0                |                  |                  |
| з них у гірських населених пунктах | 0                    |                       |                    |                  |                  |
| у тому числі поділ класів на групи |                      |                       | 0,0                |                  |                  |
| Учні НРЦ,                          | 0                    | 35                    | 0,0                |                  |                  |
| з них у гірських населених пунктах | 0                    |                       |                    |                  |                  |
| Учні класів з вечірньою формою     | 0                    | 0                     | 0,0                |                  |                  |
| Вихованці інтернатів               | 0                    |                       | 0,0                |                  |                  |
| Вихованці спеціальних інтернатів   | 0                    |                       | 0,0                |                  |                  |
| Вихованці НРЦ                      | 0                    |                       | 0,0                |                  |                  |
| Асистенти в інклюзивних класах     | 1                    | 1                     | 193,1              | 193 143          | 193 143          |
| Учні ЗП(П-Т)О                      | 0                    | 0                     | 0,0                |                  |                  |
| Студенти ЗФПО і коледжів           | 0                    |                       |                    |                  |                  |
| Інклюзивно-ресурсні центри         | 0 ІРЦ                |                       | 0,0                |                  |                  |
| Учні приватних ЗЗСО                | 0                    | 0                     | 0,0                |                  |                  |
| Простій: немає вчителів на простой |                      |                       | 0,0                |                  |                  |
| Простій: немає ІРЦ на простой      |                      |                       | 0,0                |                  |                  |
| <b>Мостівська ТГ</b>               | <b>504</b>           | <b>84</b>             | <b>19 500,9</b>    |                  |                  |

**Детальний розрахунок обсягу освітньої субвенції для Мостівської сільської територіальної громади**

**Коефіцієнти, що застосовуються для Мостівської сільської територіальної громади**

|  |       |
|--|-------|
| Розрахункова наповнюваність класів   | 11,5  |
| Коефіцієнт Кіпп для денних ЗЗСО  | 0,530 |
| Розподіл на одного учня для педагогічних працівників, які не проводять уроки (денні ЗЗСО), грн   | 6 101 |
| Коефіцієнт Кіпп для вечірньої форми здобуття освіти  | 0,530 |
| Розподіл на одного учня для педагогічних працівників, які не проводять уроки (вечірні ЗЗСО), грн | 6 101 |
| Коефіцієнт поділу класів на групи при вивченні окремих предметів для учнів групи I               | 1,017 |
| Коефіцієнт поділу класів на групи при вивченні окремих предметів для учнів групи II              | 1,047 |
| Коефіцієнт скорочення  | 0,89  |

**Коефіцієнти та нормативи для всіх засновників шкіл**

|   |          |
|---|----------|
| Норматив бюджетної забезпеченості (грн)                                       | 11 510,4 |
| Річна заробітна плата вчителів з нарахуваннями (тис. грн)                     | 247,7    |
| Річна заробітна плата асистентів вчителів з нарахуваннями (тис. грн)          | 217,0    |
| Річна заробітна плата педагогічних працівників ІРЦ з нарахуваннями (тис. грн) | 288,4    |
| Річна заробітна плата педагогічних працівників на простій (тис. грн)          | 128,0    |
| Сума для ІРЦ (тис. грн)   | 2 350,3  |
| Сума для ІРЦ на простій (тис. грн)  | 1 272,9  |
| Розрахункова наповнюваність спеціальних класів (також приватних НРЦ)          | 9        |
| Розрахункова наповнюваність класів НРЦ  | 6        |
| Коефіцієнт Кіпп для приватних ЗЗСО, грн                                       | 0,23     |

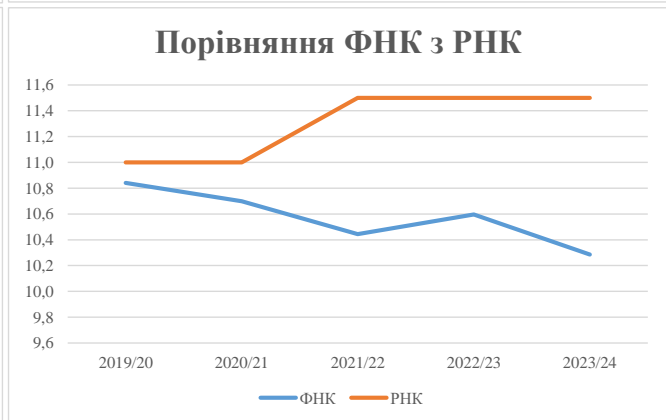
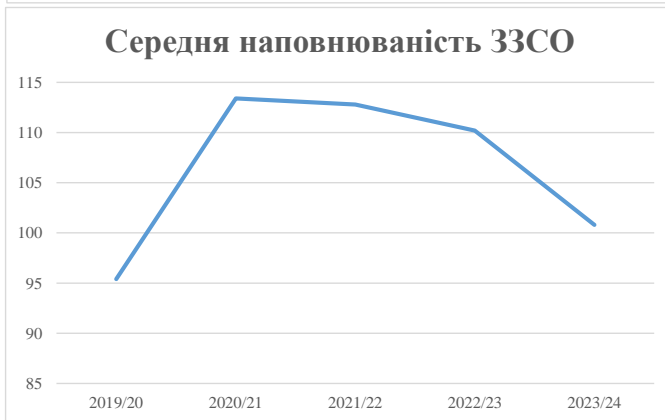
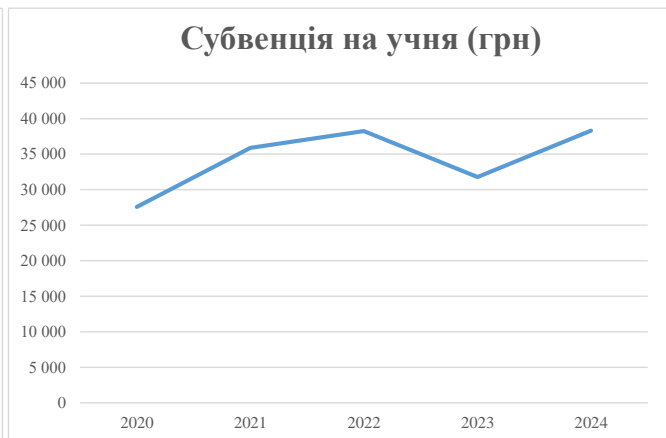
| Рівень освіти/<br>Тип закладу   | К-ть<br>учнів | З них учнів<br>гірських<br>населених<br>пунктах | Фактична<br>к-ть<br>класів | Розра-<br>хункова<br>напов-<br>нюваність<br>класу<br>(групи) | Розра-<br>хункова<br>к-ть<br>класів<br>(груп) | К-ть годин<br>навчального<br>плану | К-ть<br>необхідних<br>годин у<br>тиждень | К-ть<br>ставок | Зарплати<br>вчителів,<br>тис. грн | Розподіл на одного<br>учня, для<br>педагогічних<br>працівників, які<br>не проводять<br>уроки, грн | Зарплата<br>педагогічного<br>персоналу, що<br>не проводить<br>уроки, тис. грн | Зарплата разом<br>(без надбавки за<br>гірську<br>місцевість, без<br>поділу на<br>групи), тис. грн | Коефіцієнт<br>поділу<br>класів на<br>групи | К-ть ставок<br>поділу<br>класів на<br>групи | Зарплата<br>персоналу, що<br>проводить<br>уроки у групах<br>при поділі<br>класів, тис. грн | Зарплата<br>педагогічного<br>персоналу разом<br>(без надбавки за<br>гірську<br>місцевість), тис.<br>грн | Відсоток<br>учнів<br>гірських<br>ЗЗСО | Надбавка<br>для гірської<br>місцевості | Субвенція<br>всього після<br>застосування<br>коефіцієнта<br>0,89, тис. грн |       |
|---|---------------|---|----------------------------|--|---|------------------------------------|--|----------------|-----------------------------------|---|---|---|--|---|--|---|---------------------------------------|--|--|-------|
| Назва колонки   | A             | B   | B                          | Г  | Г   | Д                                  | Е  | Є              | Ж                                 | З   | И   | І   | І  | Й   | К  | Л   | М                                     | Н                                      | О  |       |
| Як розраховано  | АКОМ          | АКОМ  | АКОМ                       | Формула  | A / Г   | Формула                            | Г * Д                                    | Е / 18         | Є * 247,72                        | Формула   | A * 3 / 1000  | Ж + И   | Формула<br>- I                             | Є (сума<br>ставок) * I                      | Й * 247,72   | I (сума зарплат)<br>/ К   | Б / А (сума<br>учнів)                 | 0,25 * М * Л                           | (Л+Н) *<br>0,89  |       |
| <b>Учні комунальних ЗЗСО</b>  |               |   |                            |  |   |                                    |  |                |                                   |   |   |   |  |   |  |   |                                       |  |  |       |
| Початкова (1-4)   | 182           |   | 19                         | 11,5   | 16  | 23                                 | 368                                      | 20,4           | 5 065                             | 6 101   | 1 110   | 6 175   |  |   |  |   |                                       |  |  |       |
| Базова (5-9)  | 265           | 0   | 26                         | 11,5   | 24  | 32,7                               | 785                                      | 43,6           | 10 801                            | 6 101   | 1 617   | 12 417  | 0,017                                      | 1,3   | 311  | 21 694  |                                       |  | 19 307,8   |       |
| Старша (10-11)  | 57            |   | 4                          | 11,5   | 5   | 35,5                               | 178                                      | 9,9            | 2 443                             | 6 101   | 348   | 2 791   |  |   |  |   |                                       |  |  |       |
| Простій вчителів  | 0             |   |                            |  |   |                                    |  |                |                                   |   |   |   |  |   |  |   |                                       |  | 0,0  |       |
| <b>Учні спеціальних класів, спеціальних шкіл</b>                                |               |   |                            |  |   |                                    |  |                |                                   |   |   |   |  |   |  |   |                                       |  |  |       |
| Початкова (1-4)   | 0             |   | 0                          | 9  | 0   | 36                                 |  |                |                                   |   |   |   |  |   |  |   |                                       |  |  |       |
| Базова (5-9)  | 0             | 0   | 0                          | 9  | 0   | 36                                 |  |                |                                   |   |   |   | 0,047                                      | 0,0   | 0  | 0   |                                       |  | 0,0  |       |
| Старша (10-11)  | 0             |   | 0                          | 9  | 0   | 36                                 |  |                |                                   |   |   |   |  |   |  |   |                                       |  |  |       |
| <b>Учні навчально-реабілітаційних центрів</b>                                   |               |   |                            |  |   |                                    |  |                |                                   |   |   |   |  |   |  |   |                                       |  |  |       |
| Початкова (1-4)   | 0             |   | 0                          | 6  | 0   | 36                                 |  |                |                                   | 6 101   |   |   |  |   |  |   |                                       |  |  |       |
| Базова (5-9)  | 0             | 0   | 0                          | 6  | 0   | 36                                 |  |                |                                   | 6 101   |   |   | 0,047                                      | 0,0   | 0  | 0   |                                       |  | 0,0  |       |
| Старша (10-11)  | 0             |   | 0                          | 6  | 0   | 36                                 |  |                |                                   | 6 101   |   |   |  |   |  |   |                                       |  |  |       |
| <b>Учні, які проживають в пансіонах (кількість ставок = кількість груп * 2)</b> |               |   |                            |  |   |                                    |  |                |                                   |   |   |   |  |   |  |   |                                       |  |  |       |
| Загальні пансіони   | 0             | 0   |                            | 20   | 0   |                                    |  |                |                                   |   |   |   |  |   |  |   |                                       |  | 0,0  |       |
| Спеціальні пансіони   | 0             | 0   |                            | 9  | 0   |                                    |  |                |                                   |   |   |   |  |   |  |   |                                       |  | 0,0  |       |
| НРЦ   | 0             | 0   |                            | 6  | 0   |                                    |  |                |                                   |   |   |   |  |   |  |   |                                       |  | 0,0  |       |
| <b>Інклюзивні класи</b>   |               |   |                            |  |   |                                    |  |                |                                   |   |   |   |  |   |  |   |                                       |  |  |       |
| Інклюзивна  | 1             | 0   | 1                          |  | 1   |                                    |  | 1,0            | 217                               |   |   | 217   |  |   |  |   |                                       | 0,0%                                   | 0  | 193,1 |
| <b>Учні класів з вечірньою формою здобуття освіти</b>                           |               |   |                            |  |   |                                    |  |                |                                   |   |   |   |  |   |  |   |                                       |  |  |       |
| Вечірня форма   | 0             | 0   | 0                          | 16   |   | 23                                 |  |                |                                   |   |   |   |  |   |  |   |                                       |  | 0,0  |       |
| <b>Заклади професійної (професійно-технічної) освіти</b>                        |               |   |                            |  |   |                                    |  |                |                                   |   |   |   |  |   |  |   |                                       |  |  |       |
| ПТНЗ  | 0             | 0   | 0                          | 26   |   |                                    |  |                |                                   |   |   |   |  |   |  |   |                                       |  | 0,0  |       |
| <b>Разом</b>  | <b>504</b>    |   | <b>49</b>                  |  | <b>45</b>                                     |                                    | <b>1 330</b>                             | <b>74,9</b>    | <b>18 525</b>                     |   | <b>3 075</b>  | <b>21 600</b>   |  |   |  |   |                                       |  | <b>19 500,9</b>  |       |

## Історичні дані щодо учнів комунальних ЗЗСО Мостівської сільської територіальної громади

| Фактичні значення за навчальні роки | 2019/20 | 2020/21 | 2021/22 | 2022/23 | 2023/24 |
|-------------------------------------|---------|---------|---------|---------|---------|
| Кількість учнів ЗЗСО                | 477     | 567     | 564     | 551     | 504     |
| ФНК                                 | 10,8    | 10,7    | 10,4    | 10,6    | 10,3    |
| РНК                                 | 11,0    | 11,0    | 11,5    | 11,5    | 11,5    |
| Кількість ЗЗСО                      | 5       | 5       | 5       | 5       | 5       |
| Середня наповнюваність ЗЗСО         | 95      | 113     | 113     | 110     | 101     |

| Дані за бюджетні роки      | 2020     | 2021     | 2022     | 2023     | 2024     |
|----------------------------|----------|----------|----------|----------|----------|
| Обсяг субвенції (тис. грн) | 13 152,1 | 20 343,5 | 21 574,0 | 17 516,8 | 19 307,7 |
| Субвенція на учня (грн)    | 27 573   | 35 879   | 38 252   | 31 791   | 38 309   |

| Зміна за роками       | 2020/21 | 2021/22 | 2022/23 | 2023/24 |
|-----------------------|---------|---------|---------|---------|
| Учні (%)              | 18,9%   | -0,5%   | -2,3%   | -8,5%   |
| Субвенція (%)         | 54,7%   | 6,0%    | -18,8%  | 10,2%   |
| Субвенція на учня (%) | 30,1%   | 6,6%    | -16,9%  | 20,5%   |
| ФНК                   | -0,14   | -0,25   | 0,15    | -0,31   |

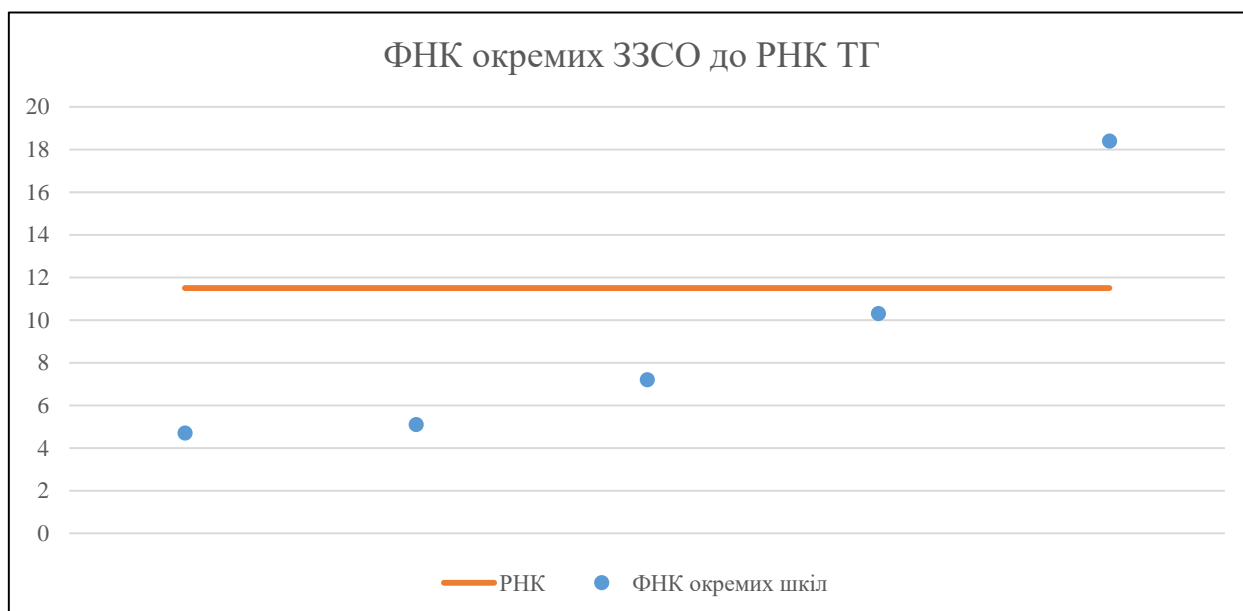


## Мережа ЗЗСО Мостівської сільської територіальної громади

|                | ЗЗСО      |          | Учні      |          | ФНК       |
|----------------|-----------|----------|-----------|----------|-----------|
|                | кількість | відсоток | кількість | відсоток | кількість |
| Звичайний ЗЗСО | 5         | 100,0%   | 504       | 100,0%   | 10,3      |
| Опорний ЗЗСО   |           |          |           |          |           |
| Філія ЗЗСО     |           |          |           |          |           |
| Загалом        | 5         | 100,0%   | 504       | 100,0%   | 10,3      |

| ЗЗСО крім спеціальних та НРЦ        | ЗЗСО      |          | Учні      |          | ФНК       |
|-------------------------------------|-----------|----------|-----------|----------|-----------|
|                                     | кількість | відсоток | кількість | відсоток | кількість |
| ЗЗСО з ФНК більш ніж 12,5 (РНК + 1) | 1         | 20,0%    | 258       | 51,2%    | 18,4      |
| ЗЗСО з ФНК від 10,5 до 12,5         |           |          |           |          |           |
| ЗЗСО з ФНК менш ніж 10,5 (РНК - 1)  | 4         | 80,0%    | 246       | 48,8%    | 7,0       |
| ЗЗСО без класів                     |           |          |           |          |           |
| Загалом (крім спеціальних та НРЦ)   | 5         | 100,0%   | 504       | 100,0%   | 10,3      |

|                        | ЗЗСО      |          | Учні      |          | ФНК       |
|------------------------|-----------|----------|-----------|----------|-----------|
|                        | кількість | відсоток | кількість | відсоток | кількість |
| Менше 20 учнів         |           |          |           |          |           |
| Від 20 до 50 учнів     | 2         | 40,0%    | 74        | 14,7%    | 4,9       |
| Від 50 до 100 учнів    | 2         | 40,0%    | 172       | 34,1%    | 8,6       |
| Від 100 до 200 учнів   |           |          |           |          |           |
| Від 200 до 300 учнів   | 1         | 20,0%    | 258       | 51,2%    | 18,4      |
| Від 300 до 400 учнів   |           |          |           |          |           |
| Від 400 до 600 учнів   |           |          |           |          |           |
| Від 600 до 800 учнів   |           |          |           |          |           |
| Від 800 до 1000 учнів  |           |          |           |          |           |
| Від 1000 до 1500 учнів |           |          |           |          |           |
| Більше 1500 учнів      |           |          |           |          |           |
| Загалом                | 5         | 100,0%   | 504       | 100,0%   | 10,3      |



На графіку школи упорядковані за збільшенням наповнюваності

**Перелік закладів загальної середньої освіти Мостівської сільської територіальної громади  
РНК = 11,5, ФНК = 10,28**

|   |                                     |
|---|-------------------------------------|
| ↑ | ЗЗСО з ФНК більш ніж 12,5 (РНК + 1) |
| ↔ | ЗЗСО з ФНК від 10,5 до 12,5         |
| ↓ | ЗЗСО з ФНК менш ніж 10,5 (РНК - 1)  |
| — | ЗЗСО без класів                     |

| ІД в АІКОМ | Назва ЗЗСО               | Факт. ступінь | Статус | ІД в АІКОМ опорного ЗЗСО | Кількість учнів | з них за індивід. формою | Кількість класів | ФНК  |   |
|------------|--------------------------|---------------|--------|--------------------------|-----------------|--------------------------|------------------|------|---|
| 5139       | Мостівський ліцей        | І-Ш           |        |                          | 258             | 4                        | 14               | 18,4 | ↑ |
| 6529       | Козубівська гімназія     | І-ІІ          |        |                          | 93              | 6                        | 9                | 10,3 | ↓ |
| 5597       | Суходальський ліцей      | І-ІІІ         |        |                          | 79              | 4                        | 11               | 7,2  | ↓ |
| 5682       | Олександрівська гімназія | І-ІІ          |        |                          | 41              |                          | 8                | 5,1  | ↓ |
| 5514       | Лідійська гімназія       | І-ІІ          |        |                          | 33              |                          | 7                | 4,7  | ↓ |