



ІНФОРМАЦІЙНА ДОВІДКА ЩОДО РОЗРАХУНКУ ОБСЯГУ ОСВІТНЬОЇ СУБВЕНЦІЇ НА 2024 РІК

ГАЛИЦИНІВСЬКА ТГ

Базова інформація про засновника:

Засновник	Галицинівська сільська територіальна громада		
Код бюджету	1451200000		
Область	Миколаївська	Фактична наповнюваність класів	12,3
Тип	Сільська ТГ	Розрахункова наповнюваність класів	14,5
Площа (км ²)	309,6	Щільність учнів (учнів на км ²)	2,4
Населення (осіб, 2022)	7 502	Сільське населення (%)	100,0
Сільське населення (осіб, 2022)	7 502		

Підсумки розподілу субвенції на 2024 рік:

	К-ть учнів (факт)	К-ть класів (факт)	Сума (тис. грн)	На учня (грн)	На клас (грн)
Учні комунальних ЗЗСО,	751	61	24 298,7	32 355	398 339
з них у гірських населених пунктах	0				
у тому числі поділ класів на групи			338,0		
Учні спеціальних ЗЗСО (класів)	0	0	0,0		
з них у гірських населених пунктах	0				
у тому числі поділ класів на групи			0,0		
Учні НРЦ,	0	35	0,0		
з них у гірських населених пунктах	0				
Учні класів з вечірньою формою	0	0	0,0		
Вихованці інтернатів	0		0,0		
Вихованці спеціальних інтернатів	0		0,0		
Вихованці НРЦ	0		0,0		
Асистенти в інклюзивних класах	19	15	2 897,1	152 481	193 143
Учні ЗП(П-Т)О	0	0	0,0		
Студенти ЗФПО і коледжів	0				
Інклюзивно-ресурсні центри	0 ІРЦ		0,0		
Учні приватних ЗЗСО	0	0	0,0		
Простій: немає вчителів на простой			0,0		
Простій: немає ІРЦ на простой			0,0		
Галицинівська ТГ	751	96	27 195,8		

Детальний розрахунок обсягу освітньої субвенції для Галицинівської сільської територіальної громади

Коефіцієнти, що застосовуються для Галицинівської сільської територіальної громади

Розрахунок наповнюваність класів	14,5
Коефіцієнт Кіпп для денних ЗЗСО	0,530
Розподіл на одного учня для педагогічних працівників, які не проводять уроки (денні ЗЗСО), грн	6 101
Коефіцієнт Кіпп для вечірньої форми здобуття освіти	0,530
Розподіл на одного учня для педагогічних працівників, які не проводять уроки (вечірні ЗЗСО), грн	6 101
Коефіцієнт поділу класів на групи при вивченні окремих предметів для учнів групи І	1,017
Коефіцієнт поділу класів на групи при вивченні окремих предметів для учнів групи ІІ	1,047
Коефіцієнт скорочення	0,89

Коефіцієнти та нормативи для всіх засновників шкіл

Норматив бюджетної забезпеченості (грн)	11 510,4
Річна заробітна плата вчителів з нарахуваннями (тис. грн)	247,7
Річна заробітна плата асистентів вчителів з нарахуваннями (тис. грн)	217,0
Річна заробітна плата педагогічних працівників ІРЦ з нарахуваннями (тис. грн)	288,4
Річна заробітна плата педагогічних працівників на простоті (тис. грн)	128,0
Сума для ІРЦ (тис. грн)	2 350,3
Сума для ІРЦ на простоті (тис. грн)	1 272,9
Розрахунок наповнюваність спеціальних класів (також приватних НРЦ)	9
Розрахунок наповнюваність класів НРЦ	6
Коефіцієнт Кіпп для приватних ЗЗСО, грн	0,23

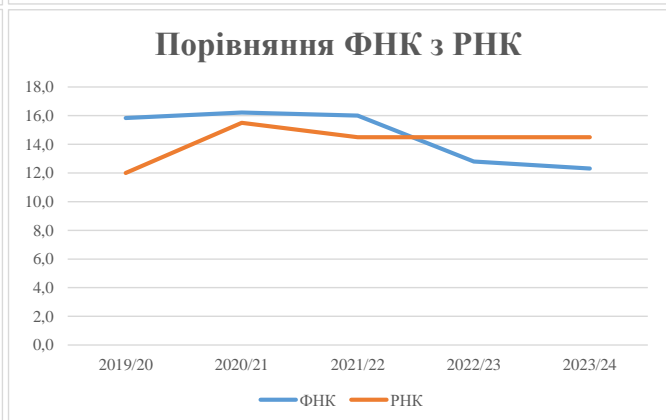
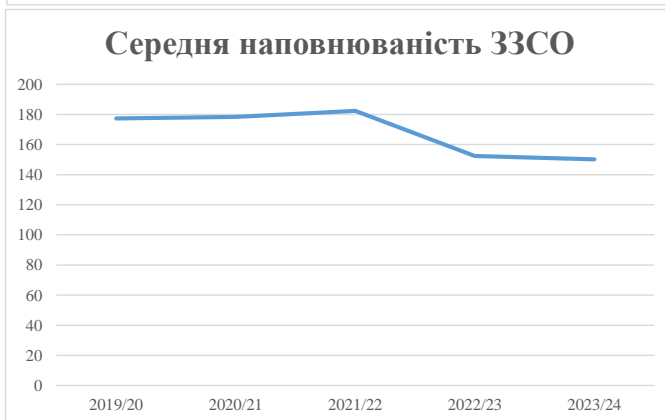
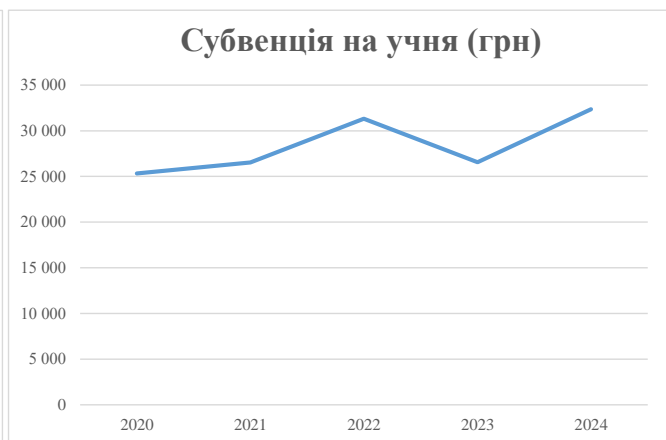
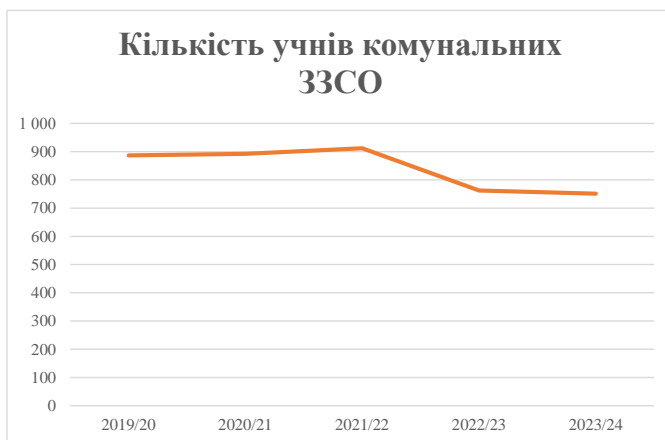
Рівень освіти/ Тип закладу	К-ть учнів	З них учнів ЗЗСО у гірських населених пунктах	Фактична к-ть класів	Розра- хункова напов- нюваність класу (групи)	Розра- хункова к-ть класів (груп)	К-ть годин навчального плану	К-ть необхідних годин у тиждень	К-ть ставок	Зарплати вчителів, тис. грн	Розподіл на одного учня, для педагогічних працівників, які не проводять уроки, грн	Зарплата педагогічного персоналу, що не проводить уроки, тис. грн	Зарплата разом (без надбавки за гірську місцевість, без поділу на групи), тис. грн	Коефіцієнт поділу класів на групи	К-ть ставок вчителів для поділу класів на групи	Зарплата персоналу, що проводить уроки у групах при поділі класів, тис. грн	Зарплата педагогічного персоналу разом (без надбавки за гірську місцевість), тис. грн	Відсоток учнів гірських ЗЗСО	Надбавка для гірської місцевості	Субвенція всього після застосування коефіцієнта 0,89, тис. грн	
Назва колонки	A	B	B	Г	Г	Д	Е	Є	Ж	З	И	І	І	Й	К	Л	М	Н	О	
Як розраховано	АКОМ	АКОМ	АКОМ	Формула	A / Г	Формула	Г * Д	Е / 18	Є * 247,72	Формула	A * 3 / 1000	Ж + И	Формула - І	Є (сума ставок) * І	Й * 247,72	І (сума зарплат) / К	Б / А (сума учнів)	0,25 * М * Л	(Л+Н) * 0,89	
Учні комунальних ЗЗСО																				
Початкова (1-4)	233		20	14,5	17	23	391	21,7	5 381	6 101	1 421	6 803								
Базова (5-9)	413	0	30	14,5	29	32,7	948	52,7	13 051	6 101	2 520	15 570	0,017	1,5	380	27 302			24 298,7	
Старша (10-11)	105		11	14,5	8	35,5	284	15,8	3 909	6 101	641	4 549								
Простий вчителів	0																		0,0	
Учні спеціальних класів, спеціальних шкіл																				
Початкова (1-4)	0		0	9	0	36														
Базова (5-9)	0	0	0	9	0	36							0,047	0,0	0	0			0,0	
Старша (10-11)	0		0	9	0	36														
Учні навчально-реабілітаційних центрів																				
Початкова (1-4)	0		0	6	0	36				6 101										
Базова (5-9)	0	0	0	6	0	36				6 101			0,047	0,0	0	0			0,0	
Старша (10-11)	0		0	6	0	36				6 101										
Учні, які проживають в пансіонах (кількість ставок = кількість груп * 2)																				
Загальні пансіони	0	0		20	0														0,0	
Спеціальні пансіони	0	0		9	0														0,0	
НРЦ	0	0		6	0														0,0	
Інклюзивні класи																				
Інклюзивна	19	0	15		15			15,0	3 255			3 255						0,0%	0	2 897,1
Учні класів з вечірньою формою здобуття освіти																				
Вечірня форма	0	0	0	16		23													0,0	
Заклади професійної (професійно-технічної) освіти																				
ПТНЗ	0	0	26																0,0	
Разом	751		61		54		1 623	105,2	25 596		4 581	30 177							27 195,8	

Історичні дані щодо учнів комунальних ЗЗСО Галицинівської сільської територіальної громади

Фактичні значення за навчальні роки	2019/20	2020/21	2021/22	2022/23	2023/24
Кількість учнів ЗЗСО	887	892	912	762	751
ФНК	15,8	16,2	16,0	12,8	12,3
РНК	12,0	15,5	14,5	14,5	14,5
Кількість ЗЗСО	5	5	5	5	5
Середня наповнюваність ЗЗСО	177	178	182	152	150

Дані за бюджетні роки	2020	2021	2022	2023	2024
Обсяг субвенції (тис. грн)	22 465,7	23 663,0	28 557,0	20 235,8	24 298,7
Субвенція на учня (грн)	25 328	26 528	31 313	26 556	32 355

Зміна за роками	2020/21	2021/22	2022/23	2023/24
Учні (%)	0,6%	2,2%	-16,4%	-1,4%
Субвенція (%)	5,3%	20,7%	-29,1%	20,1%
Субвенція на учня (%)	4,7%	18,0%	-15,2%	21,8%
ФНК	0,38	-0,22	-3,20	-0,49



Мережа ЗЗСО Галичинівської сільської територіальної громади

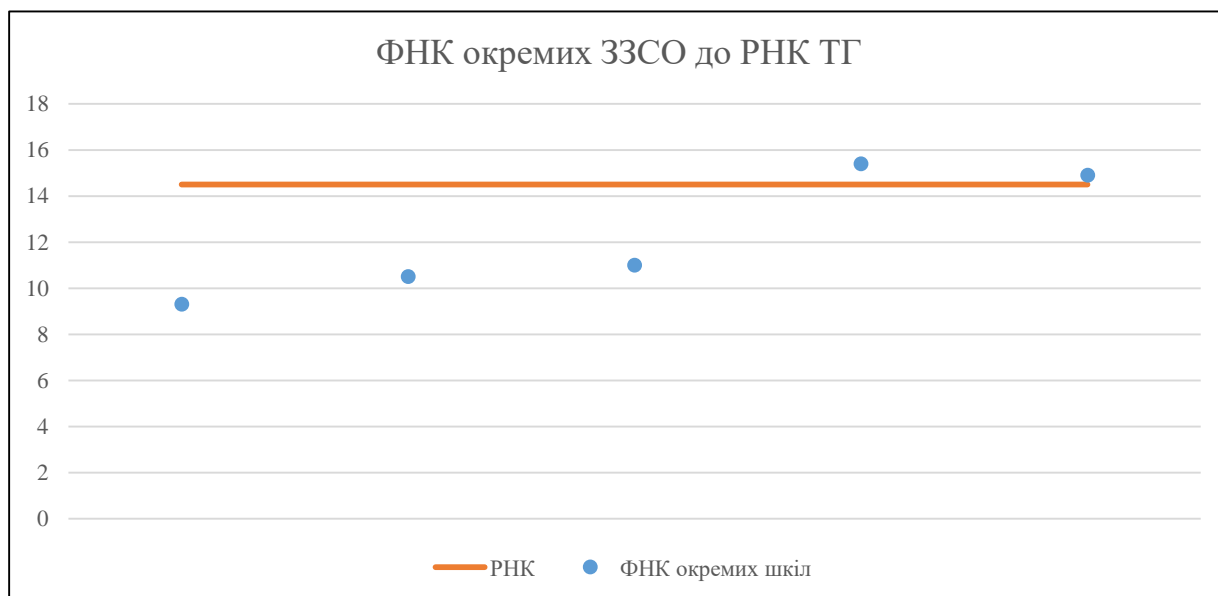
	ЗЗСО		Учні		ФНК
	кількість	відсоток	кількість	відсоток	кількість
Звичайний ЗЗСО	4	80,0%	528	70,3%	11,5
Опорний ЗЗСО	1	20,0%	223	29,7%	14,9
Філія ЗЗСО					
Загалом	5	100,0%	751	100,0%	12,3

Філії на один опорний ЗЗСО

0,0

ЗЗСО крім спеціальних та НРЦ	ЗЗСО		Учні		ФНК
	кількість	відсоток	кількість	відсоток	кількість
ЗЗСО з ФНК більш ніж 15,5 (РНК + 1)					
ЗЗСО з ФНК від 13,5 до 15,5	2	40,0%	392	52,2%	15,1
ЗЗСО з ФНК менш ніж 13,5 (РНК - 1)	3	60,0%	359	47,8%	10,3
ЗЗСО без класів					
Загалом (крім спеціальних та НРЦ)	5	100,0%	751	100,0%	12,3

	ЗЗСО		Учні		ФНК
	кількість	відсоток	кількість	відсоток	кількість
Менше 20 учнів					
Від 20 до 50 учнів					
Від 50 до 100 учнів					
Від 100 до 200 учнів	4	80,0%	528	70,3%	11,5
Від 200 до 300 учнів	1	20,0%	223	29,7%	14,9
Від 300 до 400 учнів					
Від 400 до 600 учнів					
Від 600 до 800 учнів					
Від 800 до 1000 учнів					
Від 1000 до 1500 учнів					
Більше 1500 учнів					
Загалом	5	100,0%	751	100,0%	12,3



На графіку школи упорядковані за збільшенням наповнюваності

**Перелік закладів загальної середньої освіти Галицинівської сільської територіальної громади
РНК = 14,5, ФНК = 12,31**

↑	ЗЗСО з ФНК більш ніж 15,5 (РНК + 1)
↔	ЗЗСО з ФНК від 13,5 до 15,5
↓	ЗЗСО з ФНК менш ніж 13,5 (РНК - 1)
—	ЗЗСО без класів

ІД в АІКОМ	Назва ЗЗСО	Факт. ступінь	Статус	ІД в АІКОМ опорного ЗЗСО	Кількість учнів	з них за індивід. формою	Кількість класів	ФНК	
4978	Лиманівський ліцей Галицинівської сільської ради	I-III			169	1	11	15,4	↔
4973	Галицинівський ліцей - ОНЗ Галицинівської сільської ради	I-III	Опорна		223	3	15	14,9	↔
4988	Прибузький ліцей Галицинівської сільської ради	I-III			132	1	12	11	↓
4989	Українківський ліцей Галицинівської сільської ради	I-III			116		11	10,5	↓
4979	Лупарівський ліцей Галицинівської сільської ради	I-III			111	1	12	9,3	↓