



ІНФОРМАЦІЙНА ДОВІДКА ЩОДО РОЗРАХУНКУ ОБСЯГУ ОСВІТНЬОЇ СУБВЕНЦІЇ НА 2024 РІК

БУЗЬКА ТГ

Базова інформація про засновника:

Засновник	Бузька сільська територіальна громада		
Код бюджету	1451100000		
Область	Миколаївська	Фактична наповнюваність класів	13,2
Тип	Сільська ТГ	Розрахункова наповнюваність класів	15,0
Площа (км ²)	313,3	Щільність учнів (учнів на км ²)	1,6
Населення (осіб, 2022)	5 306	Сільське населення (%)	100,0
Сільське населення (осіб, 2022)	5 306		

Підсумки розподілу субвенції на 2024 рік:

	К-ть учнів (факт)	К-ть класів (факт)	Сума (тис. грн)	На учня (грн)	На клас (грн)
Учні комунальних ЗЗСО,	513	39	16 546,4	32 254	424 267
з них у гірських населених пунктах	0				
у тому числі поділ класів на групи			230,0		
Учні спеціальних ЗЗСО (класів)	0	0	0,0		
з них у гірських населених пунктах	0				
у тому числі поділ класів на групи			0,0		
Учні НРЦ,	0	35	0,0		
з них у гірських населених пунктах	0				
Учні класів з вечірньою формою	94	18	1 690,3	17 982	93 906
Вихованці інтернатів	0		0,0		
Вихованці спеціальних інтернатів	0		0,0		
Вихованці НРЦ	0		0,0		
Асистенти в інклюзивних класах	0	0	0,0		
Учні ЗП(П-Т)О	0	0	0,0		
Студенти ЗФПО і коледжів	0				
Інклюзивно-ресурсні центри	0 ІРЦ		0,0		
Учні приватних ЗЗСО	0	0	0,0		
Простій: немає вчителів на простой			0,0		
Простій: немає ІРЦ на простой			0,0		
Бузька ТГ	607	92	18 236,7		

Детальний розрахунок обсягу освітньої субвенції для Бузької сільської територіальної громади

Коефіцієнти, що застосовуються для Бузької сільської територіальної громади

Розрахунок наповнюваність класів	15,0
Коефіцієнт Кіпп для денних ЗЗСО	0,530
Розподіл на одного учня для педагогічних працівників, які не проводять уроки (денні ЗЗСО), грн	6 101
Коефіцієнт Кіпп для вечірньої форми здобуття освіти	0,530
Розподіл на одного учня для педагогічних працівників, які не проводять уроки (вечірні ЗЗСО), грн	6 101
Коефіцієнт поділу класів на групи при вивченні окремих предметів для учнів групи І	1,017
Коефіцієнт поділу класів на групи при вивченні окремих предметів для учнів групи ІІ	1,047
Коефіцієнт скорочення	0,89

Коефіцієнти та нормативи для всіх засновників шкіл

Норматив бюджетної забезпеченості (грн)	11 510,4
Річна заробітна плата вчителів з нарахуваннями (тис. грн)	247,7
Річна заробітна плата асистентів вчителів з нарахуваннями (тис. грн)	217,0
Річна заробітна плата педагогічних працівників ІРЦ з нарахуваннями (тис. грн)	288,4
Річна заробітна плата педагогічних працівників на простій (тис. грн)	128,0
Сума для ІРЦ (тис. грн)	2 350,3
Сума для ІРЦ на простій (тис. грн)	1 272,9
Розрахунок наповнюваність спеціальних класів (також приватних НРЦ)	9
Розрахунок наповнюваність класів НРЦ	6
Коефіцієнт Кіпп для приватних ЗЗСО, грн	0,23

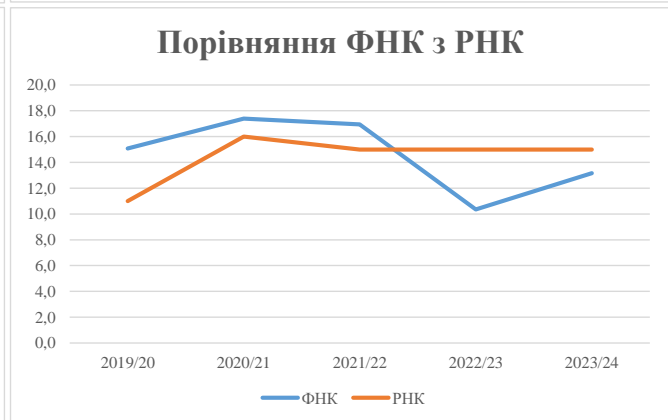
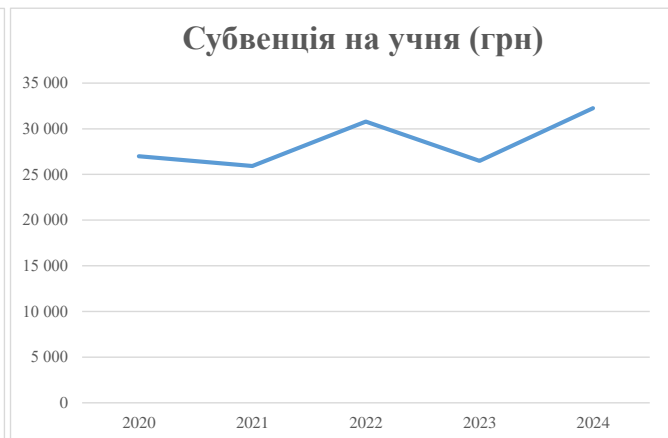
Рівень освіти/ Тип закладу	К-ть учнів	З них учнів гірських населених пунктах	Фактична к-ть класів	Розра- хункова напов- нюваність класу (групи)	Розра- хункова к-ть класів (груп)	К-ть годин навчального плану	К-ть необхідних годин у тиждень	К-ть ставок	Зарплати вчителів, тис. грн	Розподіл на одного учня, для педагогічних працівників, які не проводять уроки, грн	Зарплата педагогічного персоналу, що не проводить уроки, тис. грн	Зарплата разом (без надбавки за місцевість, без поділу на групи), тис. грн	Коефіцієнт поділу класів на групи	К-ть ставок поділу класів на групи	Зарплата персоналу, що проводить уроки у групах при поділі класів, тис. грн	Зарплата педагогічного персоналу разом (без надбавки за гірську місцевість), тис. грн	Відсоток учнів гірських ЗЗСО	Надбавка для гірської місцевості	Субвенція всього після застосування коефіцієнта 0,89, тис. грн
Назва колонки	A	B	B	Г	Г	Д	Е	Є	Ж	З	И	І	І	Й	К	Л	М	Н	О
Як розраховано	АКОМ	АКОМ	АКОМ	Формула	A / Г	Формула	Г * Д	Е / 18	Є * 247,72	Формула	A * 3 / 1000	Ж + И	Формула - І	Є (сума ставок) * І	Й * 247,72	І (сума зарплат) / К	Б / А (сума учнів)	0,25 * М * Л	(Л+Н) * 0,89
Учні комунальних ЗЗСО																			
Початкова (1-4)	166		12	15,0	12	23	276	15,3	3 798	6 101	1 013	4 811							
Базова (5-9)	301	0	22	15,0	21	32,7	687	38,2	9 451	6 101	1 836	11 287	0,017	1,0	258	18 591			16 546,4
Старша (10-11)	46		5	15,0	4	35,5	142	7,9	1 954	6 101	281	2 235							
Простий вчителів	0																		0,0
Учні спеціальних класів, спеціальних шкіл																			
Початкова (1-4)	0		0	9	0	36													
Базова (5-9)	0	0	0	9	0	36							0,047	0,0	0	0			0,0
Старша (10-11)	0		0	9	0	36													
Учні навчально-реабілітаційних центрів																			
Початкова (1-4)	0		0	6	0	36				6 101									
Базова (5-9)	0	0	0	6	0	36				6 101			0,047	0,0	0	0			0,0
Старша (10-11)	0		0	6	0	36				6 101									
Учні, які проживають в пансіонах (кількість ставок = кількість груп * 2)																			
Загальні пансіони	0	0		20	0														0,0
Спеціальні пансіони	0	0		9	0														0,0
НРЦ	0	0		6	0														0,0
Інклюзивні класи																			
Інклюзивна	0		0		0														0,0
Учні класів з вечірньою формою здобуття освіти																			
Вечірня форма	94	0	18	16	6	23	138	7,7	1 899			1 899							1 690,3
Заклади професійної (професійно-технічної) освіти																			
ПТНЗ	0	0		26															0,0
Разом	607		57		43		1 243	69,0	17 103		3 130	20 232							18 236,7

Історичні дані щодо учнів комунальних ЗЗСО Бузької сільської територіальної громади

Фактичні значення за навчальні роки	2019/20	2020/21	2021/22	2022/23	2023/24
Кількість учнів ЗЗСО	347	574	678	669	513
ФНК	15,1	17,4	17,0	10,4	13,2
РНК	11,0	16,0	15,0	15,0	15,0
Кількість ЗЗСО	3	3	4	4	4
Середня наповнюваність ЗЗСО	116	191	170	167	128

Дані за бюджетні роки	2020	2021	2022	2023	2024
Обсяг субвенції (тис. грн)	9 366,0	14 879,6	20 874,5	17 710,8	16 546,4
Субвенція на учня (грн)	26 991	25 923	30 788	26 474	32 254

Зміна за роками	2020/21	2021/22	2022/23	2023/24
Учні (%)	65,4%	18,1%	-1,3%	-23,3%
Субвенція (%)	58,9%	40,3%	-15,2%	-6,6%
Субвенція на учня (%)	-4,0%	18,8%	-14,0%	21,8%
ФНК	2,31	-0,44	-6,60	2,80

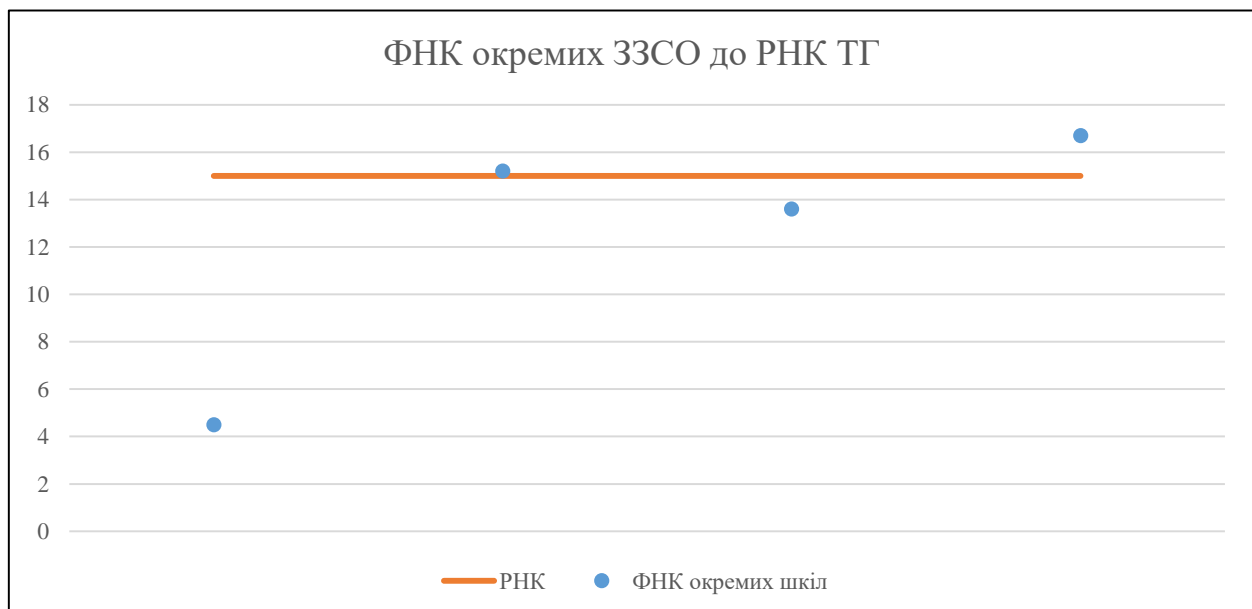


Мережа ЗЗСО Бузької сільської територіальної громади

	ЗЗСО		Учні		ФНК
	кількість	відсоток	кількість	відсоток	кількість
Звичайний ЗЗСО	4	100,0%	607	100,0%	10,6
Опорний ЗЗСО					
Філія ЗЗСО					
Загалом	4	100,0%	607	100,0%	10,6

ЗЗСО крім спеціальних та НРЦ	ЗЗСО		Учні		ФНК
	кількість	відсоток	кількість	відсоток	кількість
ЗЗСО з ФНК більш ніж 16 (РНК + 1)	1	25,0%	184	30,3%	16,7
ЗЗСО з ФНК від 14 до 16	1	25,0%	152	25,0%	15,2
ЗЗСО з ФНК менш ніж 14 (РНК - 1)	2	50,0%	271	44,6%	7,5
ЗЗСО без класів					
Загалом (крім спеціальних та НРЦ)	4	100,0%	607	100,0%	10,6

	ЗЗСО		Учні		ФНК
	кількість	відсоток	кількість	відсоток	кількість
Менше 20 учнів					
Від 20 до 50 учнів					
Від 50 до 100 учнів					
Від 100 до 200 учнів	4	100,0%	607	100,0%	10,6
Від 200 до 300 учнів					
Від 300 до 400 учнів					
Від 400 до 600 учнів					
Від 600 до 800 учнів					
Від 800 до 1000 учнів					
Від 1000 до 1500 учнів					
Більше 1500 учнів					
Загалом	4	100,0%	607	100,0%	10,6



На графіку школи упорядковані за збільшенням наповнюваності

**Перелік закладів загальної середньої освіти Бузької сільської територіальної громади
РНК = 15, ФНК = 10,64**

↑	ЗЗСО з ФНК більш ніж 16 (РНК + 1)
↔	ЗЗСО з ФНК від 14 до 16
↓	ЗЗСО з ФНК менш ніж 14 (РНК - 1)
—	ЗЗСО без класів

ID в АІКОМ	Назва ЗЗСО	Факт. ступінь	Статус	ID в АІКОМ опорного ЗЗСО	Кількість учнів	з них за індивід. формою	Кількість класів	ФНК	
8481	Вознесенський ліцей Бузької с.р.	I-III			184		11	16,7	↑
8469	Бузький ліцей Бузької с.р.	I-III			152		10	15,2	↔
8482	Таборівський ЗЗСО	I-III			163		12	13,6	↓
8480	Ліцей Бузької с.р.	II-III			108	14	24	4,5	↓