



ІНФОРМАЦІЙНА ДОВІДКА ЩОДО РОЗРАХУНКУ ОБСЯГУ ОСВІТНЬОЇ СУБВЕНЦІЇ НА 2024 РІК

БЛАГОДАТНЕНСЬКА ТГ

Базова інформація про засновника:

Засновник	Благодатненська сільська територіальна громада		
Код бюджету	1451000000		
Область	Миколаївська	Фактична наповнюваність класів	12,6
Тип	Сільська ТГ	Розрахункова наповнюваність класів	13,0
Площа (км ²)	404,4	Щільність учнів (учнів на км ²)	1,6
Населення (осіб, 2022)	5 688	Сільське населення (%)	100,0
Сільське населення (осіб, 2022)	5 688		

Підсумки розподілу субвенції на 2024 рік:

	К-ть учнів (факт)	К-ть класів (факт)	Сума (тис. грн)	На учня (грн)	На клас (грн)
Учні комунальних ЗЗСО,	644	51	22 591,6	35 080	442 973
з них у гірських населених пунктах	0				
у тому числі поділ класів на групи			319,2		
Учні спеціальних ЗЗСО (класів)	0	0	0,0		
з них у гірських населених пунктах	0				
у тому числі поділ класів на групи			0,0		
Учні НРЦ,	0	35	0,0		
з них у гірських населених пунктах	0				
Учні класів з вечірньою формою	0	0	0,0		
Вихованці інтернатів	0		0,0		
Вихованці спеціальних інтернатів	0		0,0		
Вихованці НРЦ	0		0,0		
Асистенти в інклюзивних класах	2	2	386,3	193 143	193 143
Учні ЗП(П-Т)О	0	0	0,0		
Студенти ЗФПО і коледжів	0				
Інклюзивно-ресурсні центри	0 ІРЦ		0,0		
Учні приватних ЗЗСО	0	0	0,0		
Простій: немає вчителів на простой			0,0		
Простій: немає ІРЦ на простой			0,0		
Благодатненська ТГ	644	86	22 977,9		

Детальний розрахунок обсягу освітньої субвенції для Благодатненської сільської територіальної громади

Коефіцієнти, що застосовуються для Благодатненської сільської територіальної громади

Розрахункова наповнюваність класів	13,0
Коефіцієнт Кіпп для денних ЗЗСО	0,530
Розподіл на одного учня для педагогічних працівників, які не проводять уроки (денні ЗЗСО), грн	6 101
Коефіцієнт Кіпп для вечірньої форми здобуття освіти	0,530
Розподіл на одного учня для педагогічних працівників, які не проводять уроки (вечірні ЗЗСО), грн	6 101
Коефіцієнт поділу класів на групи при вивченні окремих предметів для учнів групи I	1,017
Коефіцієнт поділу класів на групи при вивченні окремих предметів для учнів групи II	1,047
Коефіцієнт скорочення	0,89

Коефіцієнти та нормативи для всіх засновників шкіл

Норматив бюджетної забезпеченості (грн)	11 510,4
Річна заробітна плата вчителів з нарахуваннями (тис. грн)	247,7
Річна заробітна плата асистентів вчителів з нарахуваннями (тис. грн)	217,0
Річна заробітна плата педагогічних працівників ІРЦ з нарахуваннями (тис. грн)	288,4
Річна заробітна плата педагогічних працівників на простій (тис. грн)	128,0
Сума для ІРЦ (тис. грн)	2 350,3
Сума для ІРЦ на простій (тис. грн)	1 272,9
Розрахункова наповнюваність спеціальних класів (також приватних НРЦ)	9
Розрахункова наповнюваність класів НРЦ	6
Коефіцієнт Кіпп для приватних ЗЗСО, грн	0,23

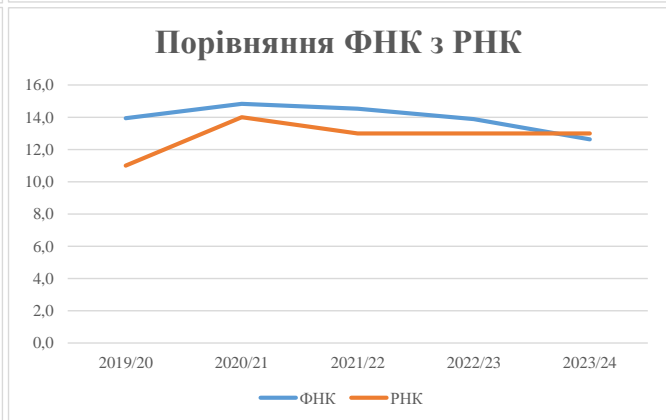
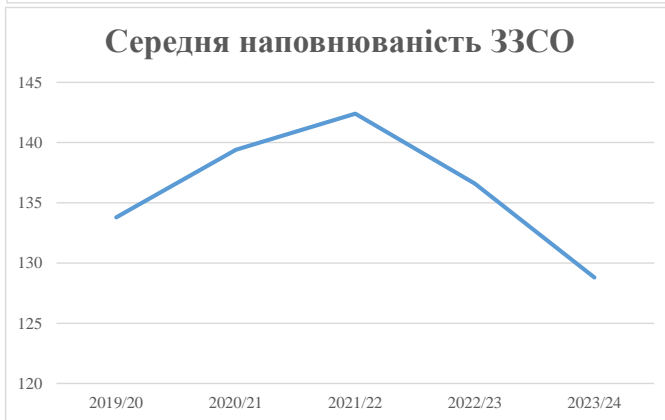
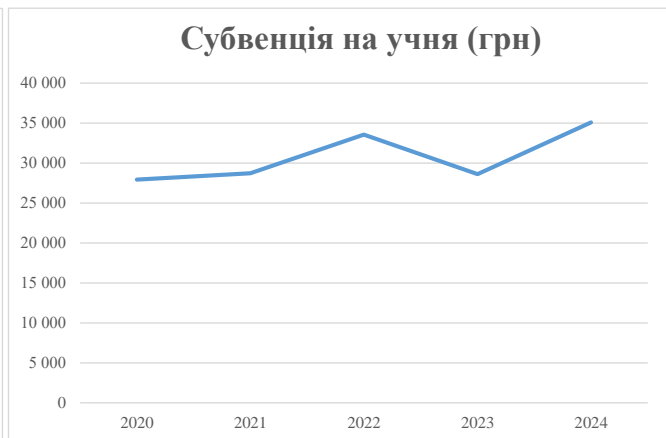
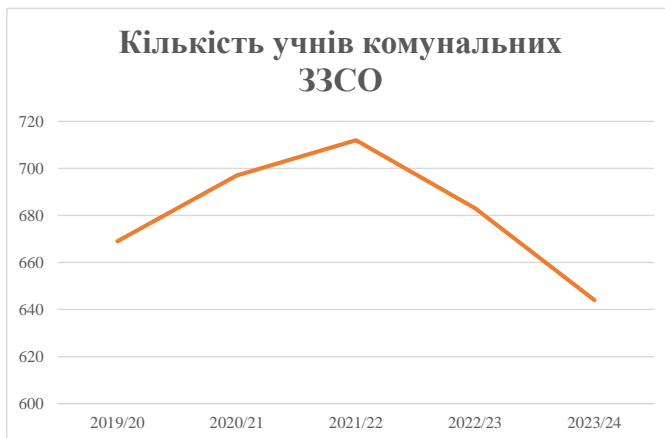
Рівень освіти/ Тип закладу	К-ть учнів	З них учнів ЗЗСО у гірських населених пунктах	Фактична к-ть класів	Розра- хункова напов- нюваність класу (групи)	Розра- хункова к-ть класів (груп)	К-ть годин навчального плану	К-ть необхідних годин у тиждень	К-ть ставок	Зарплати вчителів, тис. грн	Розподіл на одного учня, для педагогічних працівників, які не проводять уроки, грн	Зарплата педагогічного персоналу, що не проводить уроки, тис. грн	Зарплата разом (без надбавки за гірську місцевість, без поділу на групи), тис. грн	Коефіцієнт поділу класів на групи	К-ть ставок вчителів для поділу класів на групи	Зарплата персоналу, що проводить уроки у групах при поділі класів, тис. грн	Зарплата педагогічного персоналу разом (без надбавки за гірську місцевість), тис. грн	Відсоток учнів гірських ЗЗСО	Надбавка для гірської місцевості	Субвенція всього після застосування коефіцієнта 0,89, тис. грн	
Назва колонки	A	B	B	Г	Г	Д	Е	Є	Ж	З	И	І	І	Й	К	Л	М	Н	О	
Як розраховано	АКОМ	АКОМ	АКОМ	Формула	A / Г	Формула	Г * Д	Е / 18	Є * 247,72	Формула	A * 3 / 1000	Ж + И	Формула - I	Є (сума ставок) * I	Й * 247,72	I (сума зарплат) + К	Б / А (сума учнів)	0,25 * М * Л	(Л+Н) * 0,89	
Учні комунальних ЗЗСО																				
Початкова (1-4)	235		19	13,0	19	23	437	24,3	6 014	6 101	1 434	7 448								
Базова (5-9)	341	0	24	13,0	27	32,7	883	49,1	12 151	6 101	2 080	14 231	0,017	1,4	359	25 384			22 591,6	
Старша (10-11)	68		8	13,0	6	35,5	213	11,8	2 931	6 101	415	3 346								
Простій вчителів	0																		0,0	
Учні спеціальних класів, спеціальних шкіл																				
Початкова (1-4)	0		0	9	0	36														
Базова (5-9)	0	0	0	9	0	36							0,047	0,0	0	0			0,0	
Старша (10-11)	0		0	9	0	36														
Учні навчально-реабілітаційних центрів																				
Початкова (1-4)	0		0	6	0	36				6 101										
Базова (5-9)	0	0	0	6	0	36				6 101			0,047	0,0	0	0			0,0	
Старша (10-11)	0		0	6	0	36				6 101										
Учні, які проживають в пансіонах (кількість ставок = кількість груп * 2)																				
Загальні пансіони	0	0		20	0														0,0	
Спеціальні пансіони	0	0		9	0														0,0	
НРЦ	0	0		6	0														0,0	
Інклюзивні класи																				
Інклюзивна	2	0	2		2			2,0	434			434						0,0%	0	386,3
Учні класів з вечірньою формою здобуття освіти																				
Вечірня форма	0	0	0	16		23													0,0	
Заклади професійної (професійно-технічної) освіти																				
ПТНЗ	0	0	0	26															0,0	
Разом	644		51		52		1 533	87,2	21 530		3 929	25 459							22 977,9	

Історичні дані щодо учнів комунальних ЗЗСО Благодатненської сільської територіальної громади

Фактичні значення за навчальні роки	2019/20	2020/21	2021/22	2022/23	2023/24
Кількість учнів ЗЗСО	669	697	712	683	644
ФНК	13,9	14,8	14,5	13,9	12,6
РНК	11,0	14,0	13,0	13,0	13,0
Кількість ЗЗСО	5	5	5	5	5
Середня наповнюваність ЗЗСО	134	139	142	137	129

Дані за бюджетні роки	2020	2021	2022	2023	2024
Обсяг субвенції (тис. грн)	18 681,4	20 023,5	23 895,8	19 544,9	22 591,6
Субвенція на учня (грн)	27 924	28 728	33 561	28 616	35 080

Зміна за роками	2020/21	2021/22	2022/23	2023/24
Учні (%)	4,2%	2,2%	-4,1%	-5,7%
Субвенція (%)	7,2%	19,3%	-18,2%	15,6%
Субвенція на учня (%)	2,9%	16,8%	-14,7%	22,6%
ФНК	0,89	-0,30	-0,65	-1,25



Мережа ЗЗСО Благодатненської сільської територіальної громади

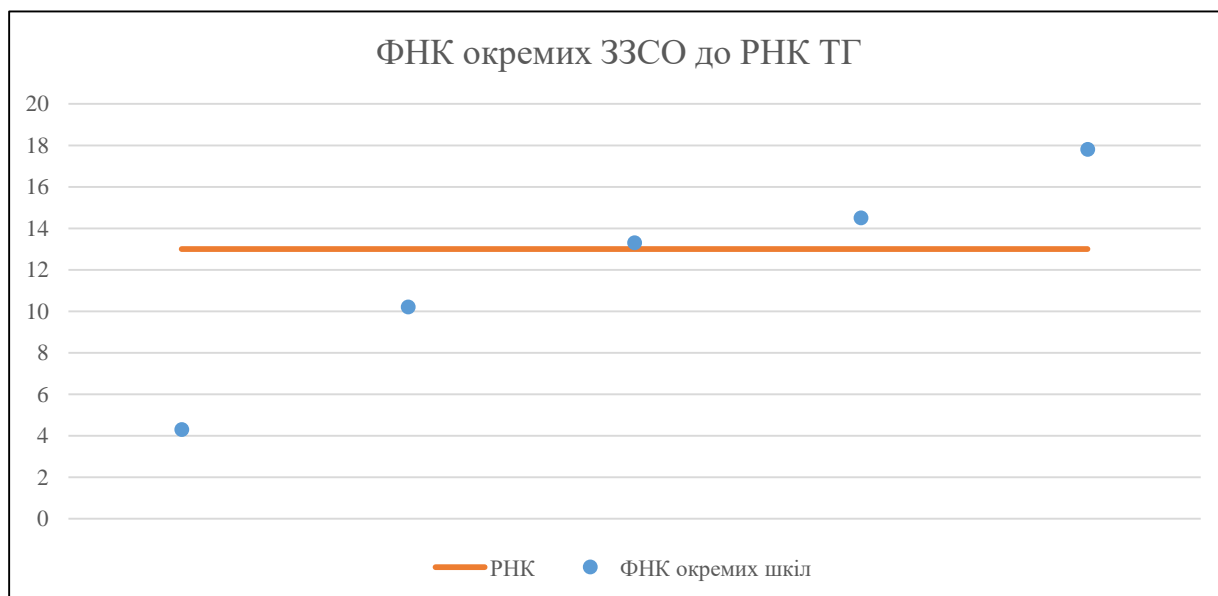
	ЗЗСО		Учні		ФНК
	кількість	відсоток	кількість	відсоток	кількість
Звичайний ЗЗСО	3	60,0%	418	64,9%	12,7
Опорний ЗЗСО	1	20,0%	196	30,4%	17,8
Філія ЗЗСО	1	20,0%	30	4,7%	4,3
Загалом	5	100,0%	644	100,0%	12,6

Філії на один опорний ЗЗСО

1,0

	ЗЗСО		Учні		ФНК
	кількість	відсоток	кількість	відсоток	кількість
ЗЗСО крім спеціальних та НРЦ					
ЗЗСО з ФНК більш ніж 14 (РНК + 1)	2	40,0%	356	55,3%	16,2
ЗЗСО з ФНК від 12 до 14	1	20,0%	146	22,7%	13,3
ЗЗСО з ФНК менш ніж 12 (РНК - 1)	2	40,0%	142	22,0%	7,9
ЗЗСО без класів					
Загалом (крім спеціальних та НРЦ)	5	100,0%	644	100,0%	12,6

	ЗЗСО		Учні		ФНК
	кількість	відсоток	кількість	відсоток	кількість
Менше 20 учнів					
Від 20 до 50 учнів	1	20,0%	30	4,7%	4,3
Від 50 до 100 учнів					
Від 100 до 200 учнів	4	80,0%	614	95,3%	14,0
Від 200 до 300 учнів					
Від 300 до 400 учнів					
Від 400 до 600 учнів					
Від 600 до 800 учнів					
Від 800 до 1000 учнів					
Від 1000 до 1500 учнів					
Більше 1500 учнів					
Загалом	5	100,0%	644	100,0%	12,6



На графіку школи упорядковані за збільшенням наповнюваності

**Перелік закладів загальної середньої освіти Благодатненської сільської територіальної громади
РНК = 13, ФНК = 12,62**

↑	ЗЗСО з ФНК більш ніж 14 (РНК + 1)
↔	ЗЗСО з ФНК від 12 до 14
↓	ЗЗСО з ФНК менш ніж 12 (РНК - 1)
—	ЗЗСО без класів

ІД в АІКОМ	Назва ЗЗСО	Факт. ступінь	Статус	ІД в АІКОМ опорного ЗЗСО	Кількість учнів	з них за індивід. формою	Кількість класів	ФНК	
5222	Воеводський ліцей	I-III	Опорна		196	2	11	17,8	↑
5223	ради	I-III			160	2	11	14,5	↑
5870	Семенівський ліцей	I-III			146	6	11	13,3	↔
5869	Садівський ліцей	I-III			112		11	10,2	↓
5226	Рябокони́вська філія	I-II	Філія	5222	30	7	7	4,3	↓