



ІНФОРМАЦІЙНА ДОВІДКА ЩОДО РОЗРАХУНКУ ОБСЯГУ ОСВІТНЬОЇ СУБВЕНЦІЇ НА 2024 РІК

КАМ'ЯНОМОСТИВСЬКА ТГ

Базова інформація про засновника:

Засновник	Кам'яномостівська сільська територіальна громада		
Код бюджету	1450900000		
Область	Миколаївська	Фактична наповнюваність класів	9,4
Тип	Сільська ТГ	Розрахункова наповнюваність класів	12,5
Площа (км ²)	329,7	Щільність учнів (учнів на км ²)	2,0
Населення (осіб, 2022)	7 339	Сільське населення (%)	100,0
Сільське населення (осіб, 2022)	7 339		

Підсумки розподілу субвенції на 2024 рік:

	К-ть учнів (факт)	К-ть класів (факт)	Сума (тис. грн)	На учня (грн)	На клас (грн)
Учні комунальних ЗЗСО,	667	71	23 270,8	34 889	327 757
з них у гірських населених пунктах	0				
у тому числі поділ класів на групи			328,5		
Учні спеціальних ЗЗСО (класів)	0	0	0,0		
з них у гірських населених пунктах	0				
у тому числі поділ класів на групи			0,0		
Учні НРЦ,	0	35	0,0		
з них у гірських населених пунктах	0				
Учні класів з вечірньою формою	0	0	0,0		
Вихованці інтернатів	0		0,0		
Вихованці спеціальних інтернатів	0		0,0		
Вихованці НРЦ	0		0,0		
Асистенти в інклюзивних класах	3	3	579,4	193 143	193 143
Учні ЗП(П-Т)О	0	0	0,0		
Студенти ЗФПО і коледжів	0				
Інклюзивно-ресурсні центри	0 ІРЦ		0,0		
Учні приватних ЗЗСО	0	0	0,0		
Простій: немає вчителів на простої			0,0		
Простій: немає ІРЦ на простої			0,0		
Кам'яномостівська ТГ	667	106	23 850,2		

Детальний розрахунок обсягу освітньої субвенції для Кам'яномостівської сільської територіальної громади

Коефіцієнти, що застосовуються для Кам'яномостівської сільської територіальної громади	
Розрахункова наповнюваність класів	12,5
Коефіцієнт Кіпп для денних ЗЗСО	0,530
Розподіл на одного учня для педагогічних працівників, які не проводять уроки (денні ЗЗСО), грн	6 101
Коефіцієнт Кіпп для вечірньої форми здобуття освіти	0,530
Розподіл на одного учня для педагогічних працівників, які не проводять уроки (вечірні ЗЗСО), грн	6 101
Коефіцієнт поділу класів на групи при вивченні окремих предметів для учнів групи І	1,017
Коефіцієнт поділу класів на групи при вивченні окремих предметів для учнів групи ІІ	1,047
Коефіцієнт скорочення	0,89

Коефіцієнти та нормативи для всіх засновників шкіл	
Норматив бюджетної забезпеченості (грн)	11 510,4
Річна заробітна плата вчителів з нарахуваннями (тис. грн)	247,7
Річна заробітна плата асистентів вчителів з нарахуваннями (тис. грн)	217,0
Річна заробітна плата педагогічних працівників ІРЦ з нарахуваннями (тис. грн)	288,4
Річна заробітна плата педагогічних працівників на простій (тис. грн)	128,0
Сума для ІРЦ (тис. грн)	2 350,3
Сума для ІРЦ на простій (тис. грн)	1 272,9
Розрахункова наповнюваність спеціальних класів (також приватних НРЦ)	9
Розрахункова наповнюваність класів НРЦ	6
Коефіцієнт Кіпп для приватних ЗЗСО, грн	0,23

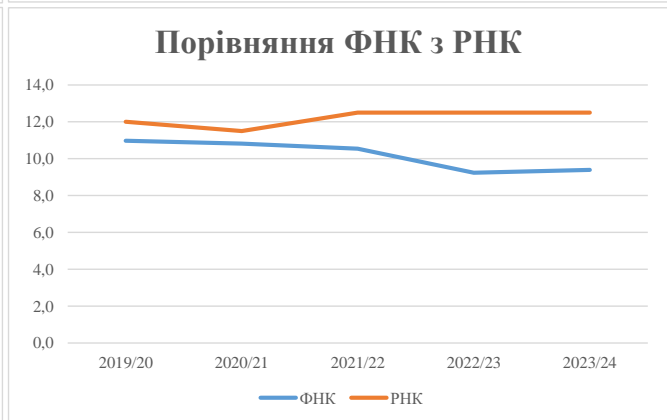
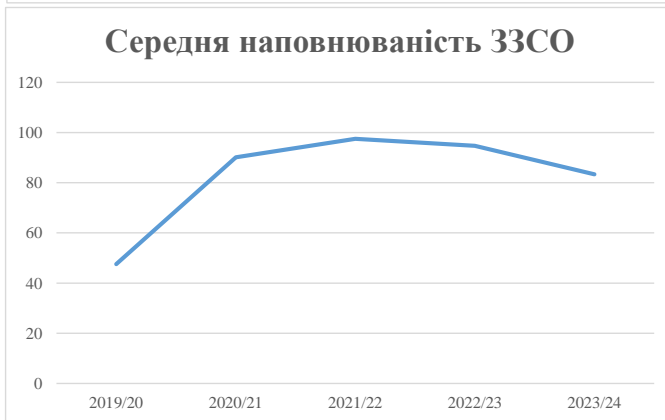
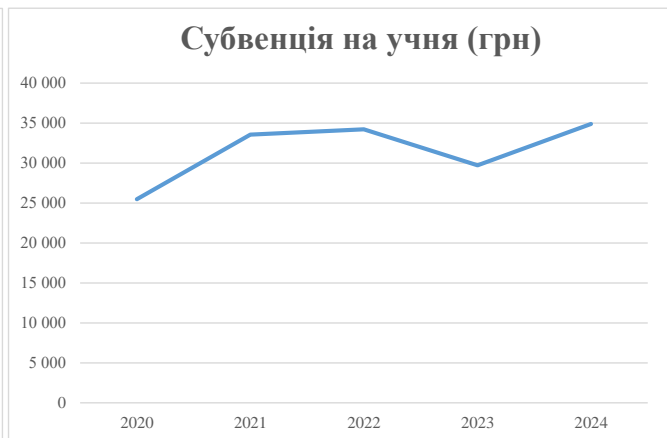
Рівень освіти/ Тип закладу	К-ть учнів	З них учнів ЗЗСО у гірських населених пунктах	Фактична к-ть класів	Розра- хункова напов- нюваність класу (групи)	Розра- хункова к-ть класів (груп)	К-ть годин навчального плану	К-ть необхідних годин у тиждень	К-ть ставок	Зарплати вчителів, тис. грн	Розподіл на одного учня, для педагогічних працівників, які не проводять уроки, грн	Зарплата педагогічного персоналу, що не проводить уроки, тис. грн	Зарплата разом (без надбавки за гірську місцевість, без поділу на групи), тис. грн	Коефіцієнт поділу класів на групи	К-ть ставок вчителів для поділу класів на групи	Зарплата персоналу, що проводить уроки у групах при поділі класів, тис. грн	Зарплата педагогічного персоналу разом (без надбавки за гірську місцевість), тис. грн	Відсоток учнів гірських ЗЗСО	Надбавка для гірської місцевості	Субвенція всього після застосування коефіцієнта 0,89, тис. грн	
Назва колонки	А	Б	В	Г	Г	Д	Е	Є	Ж	З	И	І	І	Й	К	Л	М	Н	О	
Як розраховано	АКОМ	АКОМ	АКОМ	Формула	А / Г	Формула	Г * Д	Е / 18	Є * 247,72	Формула	А * 3 / 1000	Ж + И	Формула - І	Є (сума ставок) * І	Й * 247,72	І (сума зарплат) + К	Б / А (сума учнів)	0,25 * М * Л	(Л+Н) * 0,89	
Учні комунальних ЗЗСО																				
Початкова (1-4)	247		30	12,5	20	23	460	25,6	6 331	6 101	1 507	7 838								
Базова (5-9)	398	0	39	12,5	32	32,7	1 046	58,1	14 401	6 101	2 428	16 829	0,017	1,5	369	26 147			23 270,8	
Старша (10-11)	22		2	12,5	2	35,5	71	3,9	977	6 101	134	1 111								
Простій вчителів	0																		0,0	
Учні спеціальних класів, спеціальних шкіл																				
Початкова (1-4)	0		0	9	0	36														
Базова (5-9)	0	0	0	9	0	36							0,047	0,0	0	0			0,0	
Старша (10-11)	0		0	9	0	36														
Учні навчально-реабілітаційних центрів																				
Початкова (1-4)	0		0	6	0	36				6 101										
Базова (5-9)	0	0	0	6	0	36				6 101			0,047	0,0	0	0			0,0	
Старша (10-11)	0		0	6	0	36				6 101										
Учні, які проживають в пансіонах (кількість ставок = кількість груп * 2)																				
Загальні пансіони	0	0		20	0														0,0	
Спеціальні пансіони	0	0		9	0														0,0	
НРЦ	0	0		6	0														0,0	
Інклюзивні класи																				
Інклюзивна	3	0	3		3			3,0	651			651						0,0%	0	579,4
Учні класів з вечірньою формою здобуття освіти																				
Вечірня форма	0	0	0	16		23													0,0	
Заклади професійної (професійно-технічної) освіти																				
ПТНЗ	0	0	0	26															0,0	
Разом	667		71		54		1 577	90,6	22 360		4 069	26 429							23 850,2	

Історичні дані щодо учнів комунальних ЗЗСО Кам'яномістівської сільської територіальної громади

Фактичні значення за навчальні роки	2019/20	2020/21	2021/22	2022/23	2023/24
Кількість учнів ЗЗСО	428	811	780	758	667
ФНК	11,0	10,8	10,5	9,2	9,4
РНК	12,0	11,5	12,5	12,5	12,5
Кількість ЗЗСО	9	9	8	8	8
Середня наповнюваність ЗЗСО	48	90	98	95	83

Дані за бюджетні роки	2020	2021	2022	2023	2024
Обсяг субвенції (тис. грн)	10 902,1	27 212,1	26 685,1	22 515,0	23 270,8
Субвенція на учня (грн)	25 472	33 554	34 212	29 723	34 889

Зміна за роками	2020/21	2021/22	2022/23	2023/24
Учні (%)	89,5%	-3,8%	-2,9%	-11,9%
Субвенція (%)	149,6%	-1,9%	-15,6%	3,4%
Субвенція на учня (%)	31,7%	2,0%	-13,1%	17,4%
ФНК	-0,16	-0,27	-1,30	0,16

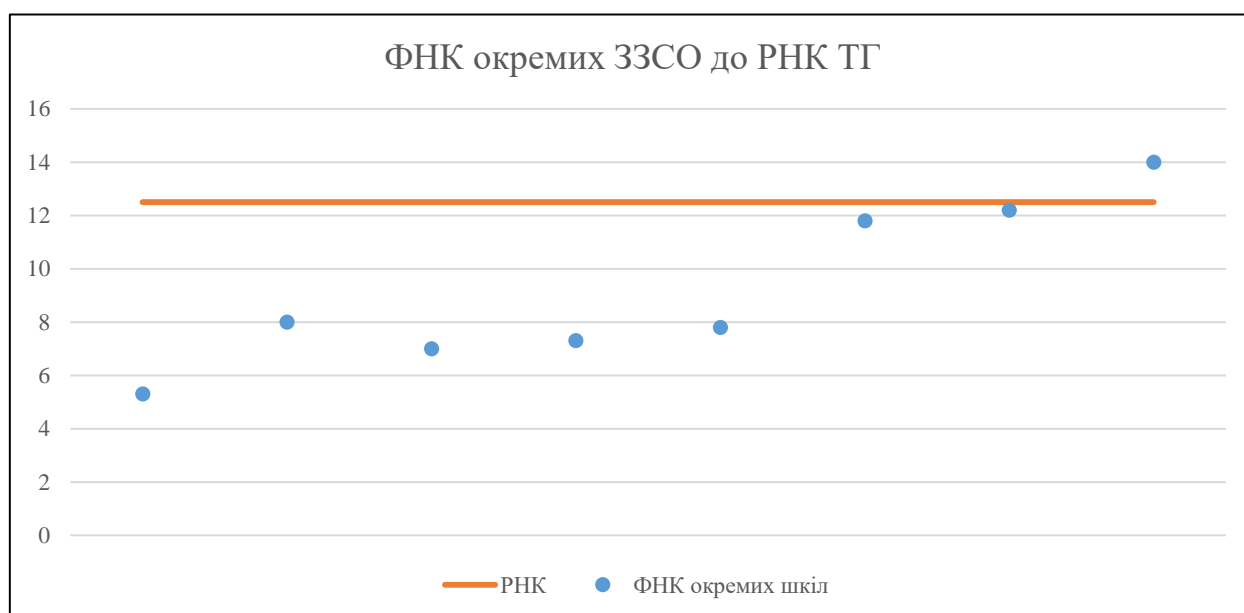


Мережа ЗЗСО Кам'яномостівської сільської територіальної громади

	ЗЗСО		Учні		ФНК
	кількість	відсоток	кількість	відсоток	кількість
Звичайний ЗЗСО	8	100,0%	667	100,0%	9,4
Опорний ЗЗСО					
Філія ЗЗСО					
Загалом	8	100,0%	667	100,0%	9,4

ЗЗСО крім спеціальних та НРЦ	ЗЗСО		Учні		ФНК
	кількість	відсоток	кількість	відсоток	кількість
ЗЗСО з ФНК більш ніж 13,5 (РНК + 1)	1	12,5%	154	23,1%	14,0
ЗЗСО з ФНК від 11,5 до 13,5	2	25,0%	216	32,4%	12,0
ЗЗСО з ФНК менш ніж 11,5 (РНК - 1)	5	62,5%	297	44,5%	7,1
ЗЗСО без класів					
Загалом (крім спеціальних та НРЦ)	8	100,0%	667	100,0%	9,4

	ЗЗСО		Учні		ФНК
	кількість	відсоток	кількість	відсоток	кількість
Менше 20 учнів					
Від 20 до 50 учнів	1	12,5%	42	6,3%	5,3
Від 50 до 100 учнів	4	50,0%	255	38,2%	7,5
Від 100 до 200 учнів	3	37,5%	370	55,5%	12,8
Від 200 до 300 учнів					
Від 300 до 400 учнів					
Від 400 до 600 учнів					
Від 600 до 800 учнів					
Від 800 до 1000 учнів					
Від 1000 до 1500 учнів					
Більше 1500 учнів					
Загалом	8	100,0%	667	100,0%	9,4



На графіку школи упорядковані за збільшенням наповнюваності

**Перелік закладів загальної середньої освіти Кам'яномостівської сільської територіальної громади
РНК = 12,5, ФНК = 9,39**

↑	ЗЗСО з ФНК більш ніж 13,5 (РНК + 1)
↔	ЗЗСО з ФНК від 11,5 до 13,5
↓	ЗЗСО з ФНК менш ніж 11,5 (РНК - 1)
—	ЗЗСО без класів

ІД в АІКОМ	Назва ЗЗСО	Факт. ступінь	Статус	ІД в АІКОМ опорного ЗЗСО	Кількість учнів	з них за індивід. формою	Кількість класів	ФНК	
4512	Кам'яномостівський ліцей	I-III			154		11	14	↑
4515	Степківська гімназія	I-II			110		9	12,2	↔
4532	Кам'яномостівська гімназія	I-II			106		9	11,8	↔
4544	Катеринківська гімназія	I-II			56	7	7	8	↓
4696	Зеленокошарська гімназія	I-II			70		9	7,8	↓
4547	Кумарівська гімназія	I-II			66		9	7,3	↓
4491	Кримківська гімназія	I-II			63		9	7	↓
4692	Полтавська гімназія	I-II			42		8	5,3	↓