



ІНФОРМАЦІЙНА ДОВІДКА ЩОДО РОЗРАХУНКУ ОБСЯГУ ОСВІТНЬОЇ СУБВЕНЦІЇ НА 2024 РІК

ВЕСНЯНСЬКА ТГ

Базова інформація про засновника:

Засновник	Веснянська сільська територіальна громада		
Код бюджету	1450800000		
Область	Миколаївська	Фактична наповнюваність класів	14,0
Тип	Сільська ТГ	Розрахункова наповнюваність класів	13,0
Площа (км ²)	348,3	Щільність учнів (учнів на км ²)	2,6
Населення (осіб, 2022)	8 719	Сільське населення (%)	100,0
Сільське населення (осіб, 2022)	8 719		

Підсумки розподілу субвенції на 2024 рік:

	К-ть учнів (факт)	К-ть класів (факт)	Сума (тис. грн)	На учня (грн)	На клас (грн)
Учні комунальних ЗЗСО,	895	64	30 831,9	34 449	481 748
з них у гірських населених пунктах	0				
у тому числі поділ класів на групи			434,2		
Учні спеціальних ЗЗСО (класів)	0	0	0,0		
з них у гірських населених пунктах	0				
у тому числі поділ класів на групи			0,0		
Учні НРЦ,	0	35	0,0		
з них у гірських населених пунктах	0				
Учні класів з вечірньою формою	0	0	0,0		
Вихованці інтернатів	0		0,0		
Вихованці спеціальних інтернатів	0		0,0		
Вихованці НРЦ	0		0,0		
Асистенти в інклюзивних класах	8	8	1 545,1	193 143	193 143
Учні ЗП(П-Т)О	0	0	0,0		
Студенти ЗФПО і коледжів	0				
Інклюзивно-ресурсні центри	0 ІРЦ		0,0		
Учні приватних ЗЗСО	0	0	0,0		
Простій: немає вчителів на простой			0,0		
Простій: немає ІРЦ на простой			0,0		
Веснянська ТГ	895	99	32 377,0		

Детальний розрахунок обсягу освітньої субвенції для Веснянської сільської територіальної громади

Коефіцієнти, що застосовуються для Веснянської сільської територіальної громади

Розрахункова наповненість класів	13,0
Коефіцієнт Кіпп для денних ЗЗСО	0,530
Розподіл на одного учня для педагогічних працівників, які не проводять уроки (денні ЗЗСО), грн	6 101
Коефіцієнт Кіпп для вечірньої форми здобуття освіти	0,530
Розподіл на одного учня для педагогічних працівників, які не проводять уроки (вечірні ЗЗСО), грн	6 101
Коефіцієнт поділу класів на групи при вивченні окремих предметів для учнів групи І	1,017
Коефіцієнт поділу класів на групи при вивченні окремих предметів для учнів групи ІІ	1,047
Коефіцієнт скорочення	0,89

Коефіцієнти та нормативи для всіх засновників шкіл

Норматив бюджетної забезпеченості (грн)	11 510,4
Річна заробітна плата вчителів з нарахуваннями (тис. грн)	247,7
Річна заробітна плата асистентів вчителів з нарахуваннями (тис. грн)	217,0
Річна заробітна плата педагогічних працівників ІРЦ з нарахуваннями (тис. грн)	288,4
Річна заробітна плата педагогічних працівників на простій (тис. грн)	128,0
Сума для ІРЦ (тис. грн)	2 350,3
Сума для ІРЦ на простій (тис. грн)	1 272,9
Розрахункова наповненість спеціальних класів (також приватних НРЦ)	9
Розрахункова наповненість класів НРЦ	6
Коефіцієнт Кіпп для приватних ЗЗСО, грн	0,23

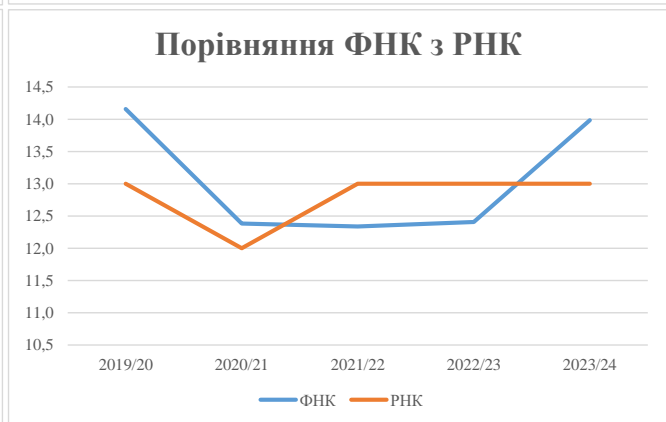
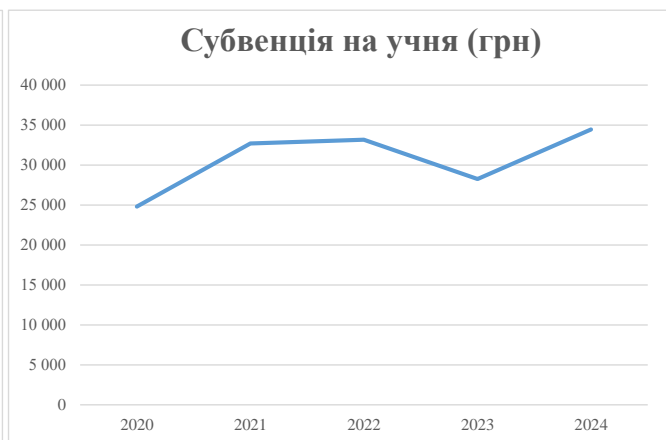
Рівень освіти/ Тип закладу	К-ть учнів	З них учнів гірських населених пунктах	Фактична к-ть класів	Розра- хункова напов- неність класу (групи)	Розра- хункова к-ть класів (групи)	К-ть годин навчального плану	К-ть необхідних годин у тиждень	К-ть ставок	Зарплати вчителів, тис. грн	Розподіл на одного учня, для педагогічних працівників, які не проводять уроки, грн	Зарплата педагогічного персоналу, що не проводить уроки, тис. грн	Зарплата разом (без надбавки за гірську місцевість, без поділу на групи), тис. грн	Коефіцієнт поділу класів на групи	К-ть ставок вчителів для поділу класів на групи	Зарплата персоналу, що проводить уроки у групах при поділі класів, тис. грн	Зарплата педагогічного персоналу разом (без надбавки за гірську місцевість), тис. грн	Відсоток учнів гірських ЗЗСО	Надбавка для гірської місцевості	Субвенція всього після застосування коефіцієнта 0,89, тис. грн	
Назва колонки	A	B	B	Г	Г	Д	Е	Є	Ж	З	И	І	І	Й	К	Л	М	Н	О	
Як розраховано	АКОМ	АКОМ	АКОМ	Формула	A / Г	Формула	Г * Д	Е / І8	Є * 247,72	Формула	A * 3 / 1000	Ж + И	Формула - І	Є (сума ставок) * І	Й * 247,72	І (сума зарплат) + К	Б / А (сума учнів)	0,25 * М * Л	(І+Н) * 0,89	
Учні комунальних ЗЗСО																				
Початкова (1-4)	342		24	13,0	27	23	621	34,5	8 546	6 101	2 086	10 633								
Базова (5-9)	443	0	30	13,0	35	32,7	1 145	63,6	15 751	6 101	2 703	18 454	0,017	2,0	488	34 642			30 831,9	
Старша (10-11)	110		10	13,0	9	35,5	320	17,8	4 397	6 101	671	5 068								
Простій вчителів	0																			0,0
Учні спеціальних класів, спеціальних шкіл																				
Початкова (1-4)	0		0	9	0	36														
Базова (5-9)	0	0	0	9	0	36							0,047	0,0	0	0				0,0
Старша (10-11)	0		0	9	0	36														
Учні навчально-реабілітаційних центрів																				
Початкова (1-4)	0		0	6	0	36				6 101										
Базова (5-9)	0	0	0	6	0	36				6 101			0,047	0,0	0	0				0,0
Старша (10-11)	0		0	6	0	36				6 101										
Учні, які проживають в пансіонах (кількість ставок = кількість груп * 2)																				
Загальні пансіони	0	0		20	0															0,0
Спеціальні пансіони	0	0		9	0															0,0
НРЦ	0	0		6	0															0,0
Інклюзивні класи																				
Інклюзивна	8	0	8		8			8,0	1 736			1 736						0,0%	0	1 545,1
Учні класів з вечірньою формою здобуття освіти																				
Вечірня форма	0	0	0	16		23														0,0
Заклади професійної (професійно-технічної) освіти																				
ПТНЗ	0	0	0	26																0,0
Разом	895		64		71			2 085	123,8	30 431		5 460	35 891							32 377,0

Історичні дані щодо учнів комунальних ЗЗСО Веснянської сільської територіальної громади

Фактичні значення за навчальні роки	2019/20	2020/21	2021/22	2022/23	2023/24
Кількість учнів ЗЗСО	269	941	950	984	895
ФНК	14,2	12,4	12,3	12,4	14,0
РНК	13,0	12,0	13,0	13,0	13,0
Кількість ЗЗСО	8	8	8	8	6
Середня наповнюваність ЗЗСО	34	118	119	123	149

Дані за бюджетні роки	2020	2021	2022	2023	2024
Обсяг субвенції (тис. грн)	6 672,3	30 775,1	31 507,1	27 792,6	30 831,8
Субвенція на учня (грн)	24 804	32 705	33 165	28 245	34 449

Зміна за роками	2020/21	2021/22	2022/23	2023/24
Учні (%)	249,8%	1,0%	3,6%	-9,0%
Субвенція (%)	361,2%	2,4%	-11,8%	10,9%
Субвенція на учня (%)	31,9%	1,4%	-14,8%	22,0%
ФНК	-1,78	-0,04	0,07	1,58

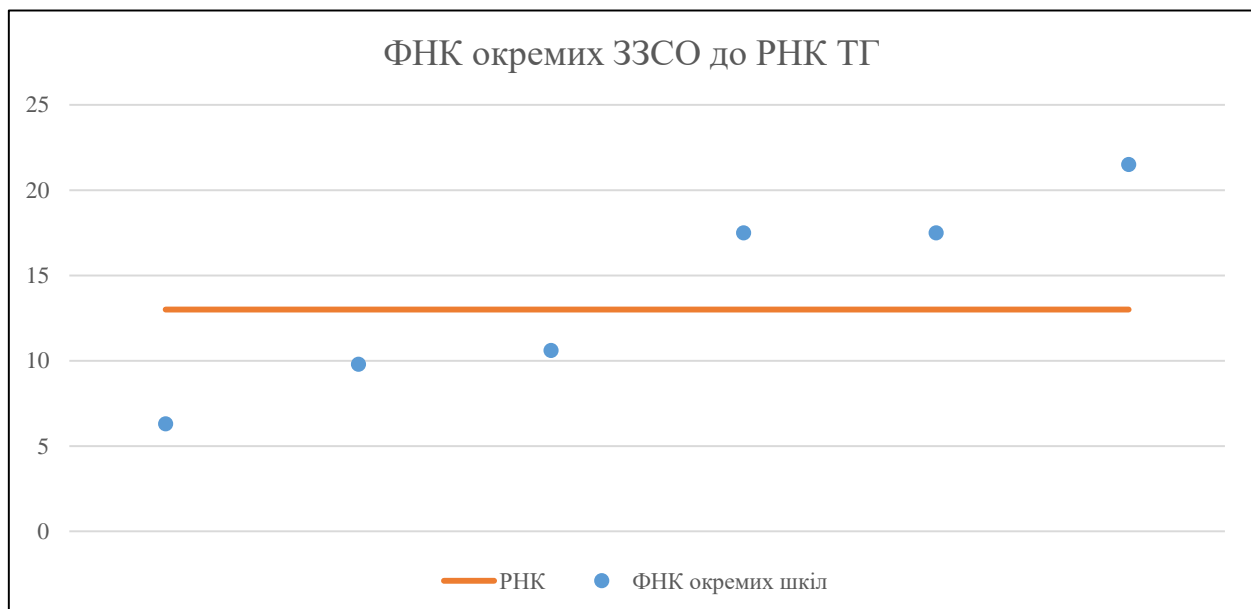


Мережа ЗЗСО Веснянської сільської територіальної громади

	ЗЗСО		Учні		ФНК
	кількість	відсоток	кількість	відсоток	кількість
Звичайний ЗЗСО	6	100,0%	895	100,0%	14,0
Опорний ЗЗСО					
Філія ЗЗСО					
Загалом	6	100,0%	895	100,0%	14,0

ЗЗСО крім спеціальних та НРЦ	ЗЗСО		Учні		ФНК
	кількість	відсоток	кількість	відсоток	кількість
ЗЗСО з ФНК більш ніж 14 (РНК + 1)	3	50,0%	621	69,4%	18,8
ЗЗСО з ФНК від 12 до 14					
ЗЗСО з ФНК менш ніж 12 (РНК - 1)	3	50,0%	274	30,6%	8,8
ЗЗСО без класів					
Загалом (крім спеціальних та НРЦ)	6	100,0%	895	100,0%	14,0

	ЗЗСО		Учні		ФНК
	кількість	відсоток	кількість	відсоток	кількість
Менше 20 учнів					
Від 20 до 50 учнів					
Від 50 до 100 учнів	2	33,3%	157	17,5%	7,9
Від 100 до 200 учнів	3	50,0%	502	56,1%	15,2
Від 200 до 300 учнів	1	16,7%	236	26,4%	21,5
Від 300 до 400 учнів					
Від 400 до 600 учнів					
Від 600 до 800 учнів					
Від 800 до 1000 учнів					
Від 1000 до 1500 учнів					
Більше 1500 учнів					
Загалом	6	100,0%	895	100,0%	14,0



На графіку школи упорядковані за збільшенням наповнюваності

**Перелік закладів загальної середньої освіти Веснянської сільської територіальної громади
РНК = 13, ФНК = 13,98**

↑	ЗЗСО з ФНК більш ніж 14 (РНК + 1)
↔	ЗЗСО з ФНК від 12 до 14
↓	ЗЗСО з ФНК менш ніж 12 (РНК - 1)
—	ЗЗСО без класів

ІД в АІКОМ	Назва ЗЗСО	Факт. ступінь	Статус	ІД в АІКОМ опорного ЗЗСО	Кількість учнів	з них за індивід. формою	Кількість класів	ФНК	
4473	Кир'яківський ліцей	I-III			236		11	21,5	↑
4418	Зеленоярський ліцей	I-III			193		11	17,5	↑
4474	Веснянський ліцей	I-III			192	2	11	17,5	↑
4650	Кривобалківський ліцей	I-III			117		11	10,6	↓
4706	Надбузька гімназія	I-II			88	1	9	9,8	↓
4658	Шуринський ліцей	I-III			69		11	6,3	↓