



## ІНФОРМАЦІЙНА ДОВІДКА ЩОДО РОЗРАХУНКУ ОБСЯГУ ОСВІТНЬОЇ СУБВЕНЦІЇ НА 2024 РІК

### ОЛЬШАНСЬКА ТГ

#### Базова інформація про засновника:

Засновник	Ольшанська селищна територіальна громада		
Код бюджету	1450700000		
Область	Миколаївська	Фактична наповнюваність класів	15,3
Тип	Селищна ТГ	Розрахункова наповнюваність класів	14,5
Площа (км <sup>2</sup> )	244,8	Щільність учнів (учнів на км <sup>2</sup> )	3,1
Населення (осіб, 2022)	9 065	Сільське населення (%)	60,0
Сільське населення (осіб, 2022)	5 443		

#### Підсумки розподілу субвенції на 2024 рік:

	К-ть учнів (факт)	К-ть класів (факт)	Сума (тис. грн)	На учня (грн)	На клас (грн)
Учні комунальних ЗЗСО,	748	49	23 501,9	31 420	479 631
з них у гірських населених пунктах	0				
у тому числі поділ класів на групи			331,4		
Учні спеціальних ЗЗСО (класів)	0	0	0,0		
з них у гірських населених пунктах	0				
у тому числі поділ класів на групи			0,0		
Учні НРЦ,	0	35	0,0		
з них у гірських населених пунктах	0				
Учні класів з вечірньою формою	0	0	0,0		
Вихованці інтернатів	0		0,0		
Вихованці спеціальних інтернатів	0		0,0		
Вихованці НРЦ	0		0,0		
Асистенти в інклюзивних класах	7	7	1 352,0	193 143	193 143
Учні ЗП(П-Т)О	0	0	0,0		
Студенти ЗФПО і коледжів	0				
Інклюзивно-ресурсні центри	0 ІРЦ		0,0		
Учні приватних ЗЗСО	0	0	0,0		
Простій: немає вчителів на простой			0,0		
Простій: немає ІРЦ на простой			0,0		
<b>Ольшанська ТГ</b>	<b>748</b>	<b>84</b>	<b>24 853,9</b>		

**Детальний розрахунок обсягу освітньої субвенції для Ольшанської селищної територіальної громади**

**Коефіцієнти, що застосовуються для Ольшанської селищної територіальної громади**

Розрахункова наповненість класів	14,5
Коефіцієнт Кіпп для денних ЗЗСО	0,480
Розподіл на одного учня для педагогічних працівників, які не проводять уроки (денні ЗЗСО), грн	5 525
Коефіцієнт Кіпп для вечірньої форми здобуття освіти	0,480
Розподіл на одного учня для педагогічних працівників, які не проводять уроки (вечірні ЗЗСО), грн	5 525
Коефіцієнт поділу класів на групи при вивченні окремих предметів для учнів групи I	1,017
Коефіцієнт поділу класів на групи при вивченні окремих предметів для учнів групи II	1,047
Коефіцієнт скорочення	0,89

**Коефіцієнти та нормативи для всіх засновників шкіл**

Норматив бюджетної забезпеченості (грн)	11 510,4
Річна заробітна плата вчителів з нарахуваннями (тис. грн)	247,7
Річна заробітна плата асистентів вчителів з нарахуваннями (тис. грн)	217,0
Річна заробітна плата педагогічних працівників ІРЦ з нарахуваннями (тис. грн)	288,4
Річна заробітна плата педагогічних працівників на простій (тис. грн)	128,0
Сума для ІРЦ (тис. грн)	2 350,3
Сума для ІРЦ на простій (тис. грн)	1 272,9
Розрахункова наповненість спеціальних класів (також приватних НРЦ)	9
Розрахункова наповненість класів НРЦ	6
Коефіцієнт Кіпп для приватних ЗЗСО, грн	0,23

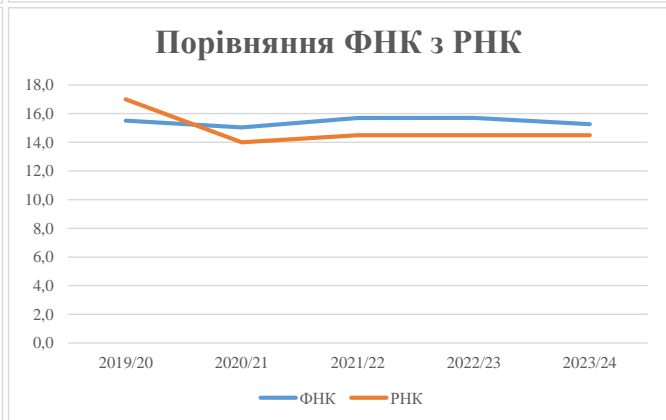
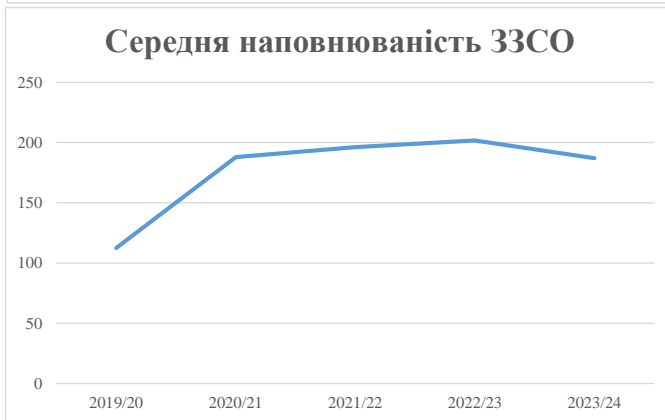
Рівень освіти/ Тип закладу	К-ть учнів	З них учнів гірських населених пунктах	Фактична к-ть класів	Розра- хункова напов- неність класу (групи)	Розра- хункова к-ть класів (груп)	К-ть годин навчального плану	К-ть необхідних годин у тиждень	К-ть ставок	Зарплати вчителів, тис. грн	Розподіл на одного учня, для педагогічних працівників, які не проводять уроки, грн	Зарплата педагогічного персоналу, що не проводить уроки, тис. грн	Зарплата разом (без надбавки за гірську місцевість, без поділу на групи), тис. грн	Коефіцієнт поділу класів на групи	К-ть ставок вчителів для поділу класів на групи	Зарплата персоналу, що проводить уроки у групах при поділі класів, тис. грн	Зарплата педагогічного персоналу разом (без надбавки за гірську місцевість), тис. грн	Відсоток учнів гірських ЗЗСО	Надбавка для гірської місцевості	Субвенція всього після застосування коефіцієнта 0,89, тис. грн	
Назва колонки	A	B	B	Г	Г	Д	Е	Є	Ж	З	И	І	І	Й	К	Л	М	Н	О	
Як розраховано	АКОМ	АКОМ	АКОМ	Формула	A / Г	Формула	Г * Д	Е / 18	Є * 247,72	Формула	A * 3 / 1000	Ж + И	Формула - I	Є (сума ставок) * I	Й * 247,72	I (сума зарплат) + К	Б / А (сума учнів)	0,25 * М * Л	(Л+Н) * 0,89	
<b>Учні комунальних ЗЗСО</b>																				
Початкова (1-4)	277		18	14,5	20	23	460	25,6	6 331	5 525	1 530	7 861								
Базова (5-9)	383	0	24	14,5	27	32,7	883	49,1	12 151	5 525	2 116	14 267	0,017	1,5	372	26 407			23 501,9	
Старша (10-11)	88		7	14,5	7	35,5	249	13,8	3 420	5 525	486	3 906								
Простій вчителів	0																		0,0	
<b>Учні спеціальних класів, спеціальних шкіл</b>																				
Початкова (1-4)	0		0	9	0	36														
Базова (5-9)	0	0	0	9	0	36							0,047	0,0	0	0			0,0	
Старша (10-11)	0		0	9	0	36														
<b>Учні навчально-реабілітаційних центрів</b>																				
Початкова (1-4)	0		0	6	0	36				5 525										
Базова (5-9)	0	0	0	6	0	36				5 525			0,047	0,0	0	0			0,0	
Старша (10-11)	0		0	6	0	36				5 525										
<b>Учні, які проживають в пансіонах (кількість ставок = кількість груп * 2)</b>																				
Загальні пансіони	0	0		20	0														0,0	
Спеціальні пансіони	0	0		9	0														0,0	
НРЦ	0	0		6	0														0,0	
<b>Інклюзивні класи</b>																				
Інклюзивна	7	0	7		7			7,0	1 519			1 519						0,0%	0	1 352,0
<b>Учні класів з вечірньою формою здобуття освіти</b>																				
Вечірня форма	0	0	0	16		23													0,0	
<b>Заклади професійної (професійно-технічної) освіти</b>																				
ПТНЗ	0	0	0	26															0,0	
<b>Разом</b>	<b>748</b>		<b>49</b>		<b>54</b>		<b>1 591</b>	<b>95,4</b>	<b>23 421</b>		<b>4 133</b>	<b>27 553</b>							<b>24 853,9</b>	

## Історичні дані щодо учнів комунальних ЗЗСО Ольшанської селищної територіальної громади

Фактичні значення за навчальні роки	2019/20	2020/21	2021/22	2022/23	2023/24
Кількість учнів ЗЗСО	450	752	785	807	748
ФНК	15,5	15,0	15,7	15,7	15,3
РНК	17,0	14,0	14,5	14,5	14,5
Кількість ЗЗСО	4	4	4	4	4
Середня наповнюваність ЗЗСО	113	188	196	202	187

Дані за бюджетні роки	2020	2021	2022	2023	2024
Обсяг субвенції (тис. грн)	8 864,8	21 236,7	23 994,9	20 712,1	23 501,9
Субвенція на учня (грн)	19 700	28 240	30 567	25 666	31 420

Зміна за роками	2020/21	2021/22	2022/23	2023/24
Учні (%)	67,1%	4,4%	2,8%	-7,3%
Субвенція (%)	139,6%	13,0%	-13,7%	13,5%
Субвенція на учня (%)	43,4%	8,2%	-16,0%	22,4%
ФНК	-0,48	0,66	0,00	-0,44

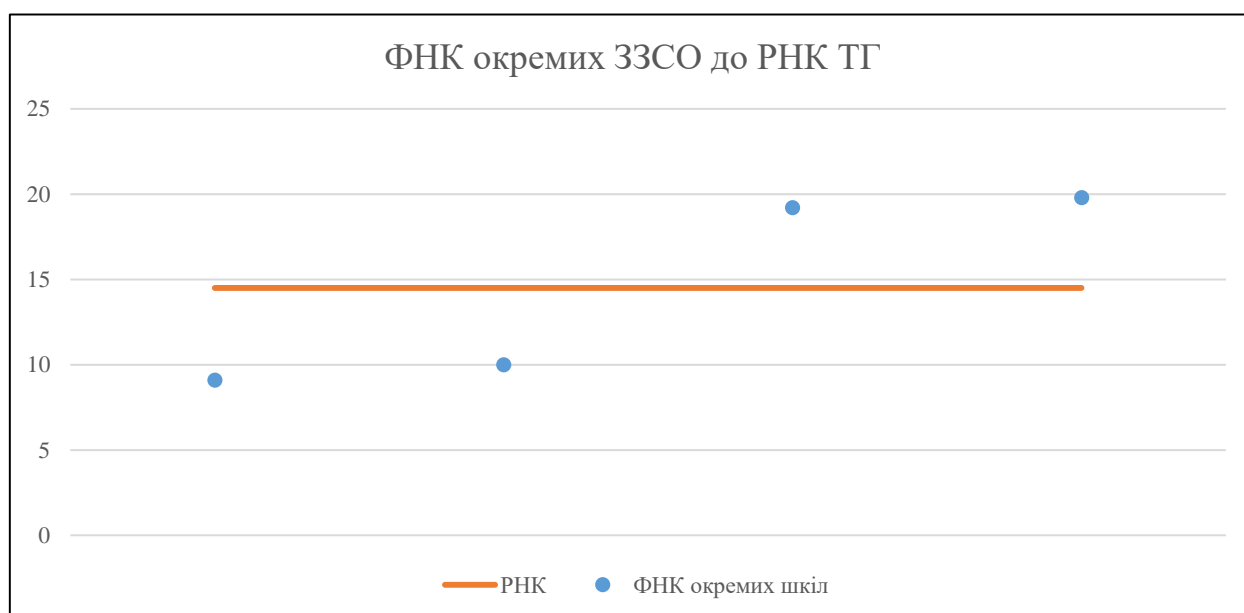


## Мережа ЗЗСО Ольшанської селищної територіальної громади

	ЗЗСО		Учні		ФНК
	кількість	відсоток	кількість	відсоток	кількість
Звичайний ЗЗСО	4	100,0%	748	100,0%	15,3
Опорний ЗЗСО					
Філія ЗЗСО					
Загалом	4	100,0%	748	100,0%	15,3

ЗЗСО крім спеціальних та НРЦ	ЗЗСО		Учні		ФНК
	кількість	відсоток	кількість	відсоток	кількість
ЗЗСО з ФНК більш ніж 15,5 (РНК + 1)	2	50,0%	547	73,1%	19,5
ЗЗСО з ФНК від 13,5 до 15,5					
ЗЗСО з ФНК менш ніж 13,5 (РНК - 1)	2	50,0%	201	26,9%	9,6
ЗЗСО без класів					
Загалом (крім спеціальних та НРЦ)	4	100,0%	748	100,0%	15,3

	ЗЗСО		Учні		ФНК
	кількість	відсоток	кількість	відсоток	кількість
Менше 20 учнів					
Від 20 до 50 учнів					
Від 50 до 100 учнів	1	25,0%	91	12,2%	9,1
Від 100 до 200 учнів	1	25,0%	110	14,7%	10,0
Від 200 до 300 учнів	1	25,0%	211	28,2%	19,2
Від 300 до 400 учнів	1	25,0%	336	44,9%	19,8
Від 400 до 600 учнів					
Від 600 до 800 учнів					
Від 800 до 1000 учнів					
Від 1000 до 1500 учнів					
Більше 1500 учнів					
Загалом	4	100,0%	748	100,0%	15,3



На графіку школи упорядковані за збільшенням наповнюваності

**Перелік закладів загальної середньої освіти Ольшанської селищної територіальної громади**  
**РНК = 14,5, ФНК = 15,26**

↑	ЗЗСО з ФНК більш ніж 15,5 (РНК + 1)
↔	ЗЗСО з ФНК від 13,5 до 15,5
↓	ЗЗСО з ФНК менш ніж 13,5 (РНК - 1)
—	ЗЗСО без класів

ІД в АІКОМ	Назва ЗЗСО	Факт. ступінь	Статус	ІД в АІКОМ опорного ЗЗСО	Кількість учнів	з них за індивід. формою	Кількість класів	ФНК	
4456	Ольшанський ліцей	I-III			336	4	17	19,8	↑
4464	Ковалівський ліцей	I-III			211	5	11	19,2	↑
4662	Трихатський ліцей	I-III			110		11	10	↓
4732	Шостаківський ліцей	I-III			91	1	10	9,1	↓