



ІНФОРМАЦІЙНА ДОВІДКА ЩОДО РОЗРАХУНКУ ОБСЯГУ ОСВІТНЬОЇ СУБВЕНЦІЇ НА 2024 РІК

ВОСКРЕСЕНСЬКА ТГ

Базова інформація про засновника:

Засновник	Воскресенська селищна територіальна громада		
Код бюджету	1450500000		
Область	Миколаївська	Фактична наповнюваність класів	15,5
Тип	Селищна ТГ	Розрахункова наповнюваність класів	16,0
Площа (км ²)	326,9	Щільність учнів (учнів на км ²)	4,1
Населення (осіб, 2022)	14 988	Сільське населення (%)	68,7
Сільське населення (осіб, 2022)	10 292		

Підсумки розподілу субвенції на 2024 рік:

	К-ть учнів (факт)	К-ть класів (факт)	Сума (тис. грн)	На учня (грн)	На клас (грн)
Учні комунальних ЗЗСО, з них у гірських населених пунктах	1 351 0	87	38 060,5	28 172	437 477
у тому числі поділ класів на групи			525,2		
Учні спеціальних ЗЗСО (класів) з них у гірських населених пунктах	0 0	0	0,0		
у тому числі поділ класів на групи			0,0		
Учні НРЦ, з них у гірських населених пунктах	0 0	35	0,0		
Учні класів з вечірньою формою	0	0	0,0		
Вихованці інтернатів	0		0,0		
Вихованці спеціальних інтернатів	0		0,0		
Вихованці НРЦ	0		0,0		
Асистенти в інклюзивних класах	27	18	3 476,6	128 762	193 143
Учні ЗП(П-Т)О	0	0	0,0		
Студенти ЗФПО і коледжів	0				
Інклюзивно-ресурсні центри	0 ІРЦ		0,0		
Учні приватних ЗЗСО	0	0	0,0		
Простій: немає вчителів на простой			0,0		
Простій: немає ІРЦ на простой			0,0		
Воскресенська ТГ	1 351	122	41 537,1		

Детальний розрахунок обсягу освітньої субвенції для Воскресенської селищної територіальної громади

Коефіцієнти, що застосовуються для Воскресенської селищної територіальної громади

Розрахунок наповнюваність класів	16,0
Коефіцієнт Кіпп для денних ЗЗСО	0,480
Розподіл на одного учня для педагогічних працівників, які не проводять уроки (денні ЗЗСО), грн	5 525
Коефіцієнт Кіпп для вечірньої форми здобуття освіти	0,480
Розподіл на одного учня для педагогічних працівників, які не проводять уроки (вечірні ЗЗСО), грн	5 525
Коефіцієнт поділу класів на групи при вивченні окремих предметів для учнів групи І	1,017
Коефіцієнт поділу класів на групи при вивченні окремих предметів для учнів групи ІІ	1,047
Коефіцієнт скорочення	0,89

Коефіцієнти та нормативи для всіх засновників шкіл

Норматив бюджетної забезпеченості (грн)	11 510,4
Річна заробітна плата вчителів з нарахуваннями (тис. грн)	247,7
Річна заробітна плата асистентів вчителів з нарахуваннями (тис. грн)	217,0
Річна заробітна плата педагогічних працівників ІРЦ з нарахуваннями (тис. грн)	288,4
Річна заробітна плата педагогічних працівників на простій (тис. грн)	128,0
Сума для ІРЦ (тис. грн)	2 350,3
Сума для ІРЦ на простій (тис. грн)	1 272,9
Розрахунок наповнюваність спеціальних класів (також приватних НРЦ)	9
Розрахунок наповнюваність класів НРЦ	6
Коефіцієнт Кіпп для приватних ЗЗСО, грн	0,23

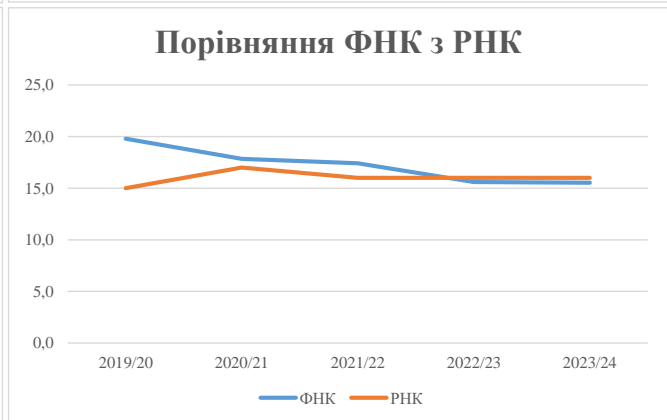
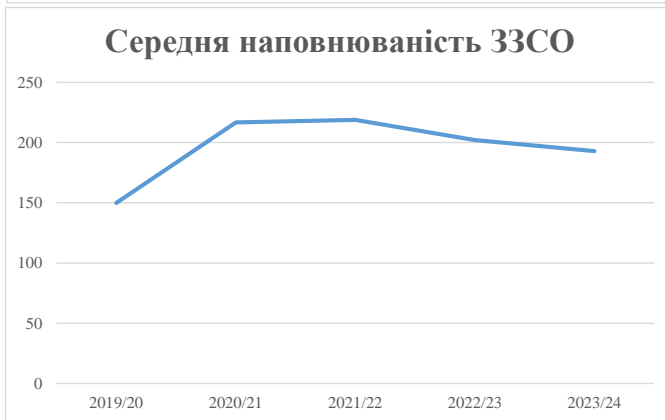
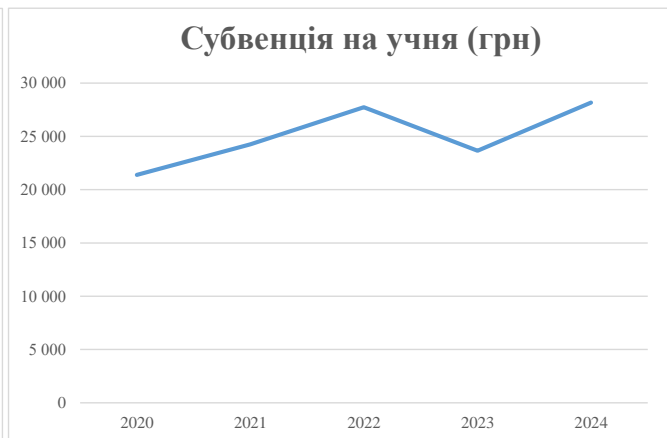
Рівень освіти/ Тип закладу	К-ть учнів	З них учнів гірських населених пунктах	Фактична к-ть класів	Розра- хункова напов- нюваність класу (групи)	Розра- хункова к-ть класів (груп)	К-ть годин навчального плану	К-ть необхідних годин у тиждень	К-ть ставок	Зарплати вчителів, тис. грн	Розподіл на одного учня, для педагогічних працівників, які не проводять уроки, грн	Зарплата педагогічного персоналу, що не проводить уроки, тис. грн	Зарплата разом (без надбавки за гірську місцевість, без поділу на групи), тис. грн	Коефіцієнт поділу класів на групи	К-ть ставок вчителів для поділу класів на групи	Зарплата персоналу, що проводить уроки у групах при поділі класів, тис. грн	Зарплата педагогічного персоналу разом (без надбавки за гірську місцевість), тис. грн	Відсоток учнів гірських ЗЗСО	Надбавка для гірської місцевості	Субвенція всього після застосування коефіцієнта 0,89, тис. грн
Назва колонки	А	Б	В	Г	Г	Д	Е	Є	Ж	З	И	І	І	Й	К	Л	М	Н	О
Як розраховано	АКОМ	АКОМ	АКОМ	Формула	А / Г	Формула	Г * Д	Е / 18	Є * 247,72	Формула	А * 3 / 1000	Ж + И	Формула - І	Є (сума ставок) * І	Й * 247,72	І (сума зарплат) / К	Б / А (сума учнів)	0,25 * М * Л	(Л+Н) * 0,89
Учні комунальних ЗЗСО																			
Початкова (1-4)	472		33	16,0	30	23	690	38,3	9 496	5 525	2 608	12 104							
Базова (5-9)	688	0	43	16,0	43	32,7	1 406	78,1	19 351	5 525	3 801	23 153	0,017	2,4	590	42 765			38 060,5
Старша (10-11)	191		11	16,0	12	35,5	426	23,7	5 863	5 525	1 055	6 918							
Простий вчителів	0																		0,0
Учні спеціальних класів, спеціальних шкіл																			
Початкова (1-4)	0		0	9	0	36													
Базова (5-9)	0	0	0	9	0	36							0,047	0,0	0	0			0,0
Старша (10-11)	0		0	9	0	36													
Учні навчально-реабілітаційних центрів																			
Початкова (1-4)	0		0	6	0	36				5 525									
Базова (5-9)	0	0	0	6	0	36				5 525			0,047	0,0	0	0			0,0
Старша (10-11)	0		0	6	0	36				5 525									
Учні, які проживають в пансіонах (кількість ставок = кількість груп * 2)																			
Загальні пансіони	0	0		20	0														0,0
Спеціальні пансіони	0	0		9	0														0,0
НРЦ	0	0		6	0														0,0
Інклюзивні класи																			
Інклюзивна	27	0	18		18			18,0	3 906			3 906					0,0%	0	3 476,6
Учні класів з вечірньою формою здобуття освіти																			
Вечірня форма	0	0	0	16		23													0,0
Заклади професійної (професійно-технічної) освіти																			
ПТНЗ	0	0	0	26															0,0
Разом	1 351		87		85		2 522	158,1	38 617		7 464	46 081							41 537,1

Історичні дані щодо учнів комунальних ЗЗСО Воскресенської селищної територіальної громади

Фактичні значення за навчальні роки	2019/20	2020/21	2021/22	2022/23	2023/24
Кількість учнів ЗЗСО	1 049	1 517	1 532	1 414	1 351
ФНК	19,8	17,8	17,4	15,6	15,5
РНК	15,0	17,0	16,0	16,0	16,0
Кількість ЗЗСО	7	7	7	7	7
Середня наповнюваність ЗЗСО	150	217	219	202	193

Дані за бюджетні роки	2020	2021	2022	2023	2024
Обсяг субвенції (тис. грн)	22 435,3	36 779,3	42 494,2	33 451,9	38 060,5
Субвенція на учня (грн)	21 387	24 245	27 738	23 658	28 172

Зміна за роками	2020/21	2021/22	2022/23	2023/24
Учні (%)	44,6%	1,0%	-7,7%	-4,5%
Субвенція (%)	63,9%	15,5%	-21,3%	13,8%
Субвенція на учня (%)	13,4%	14,4%	-14,7%	19,1%
ФНК	-1,95	-0,44	-1,82	-0,06

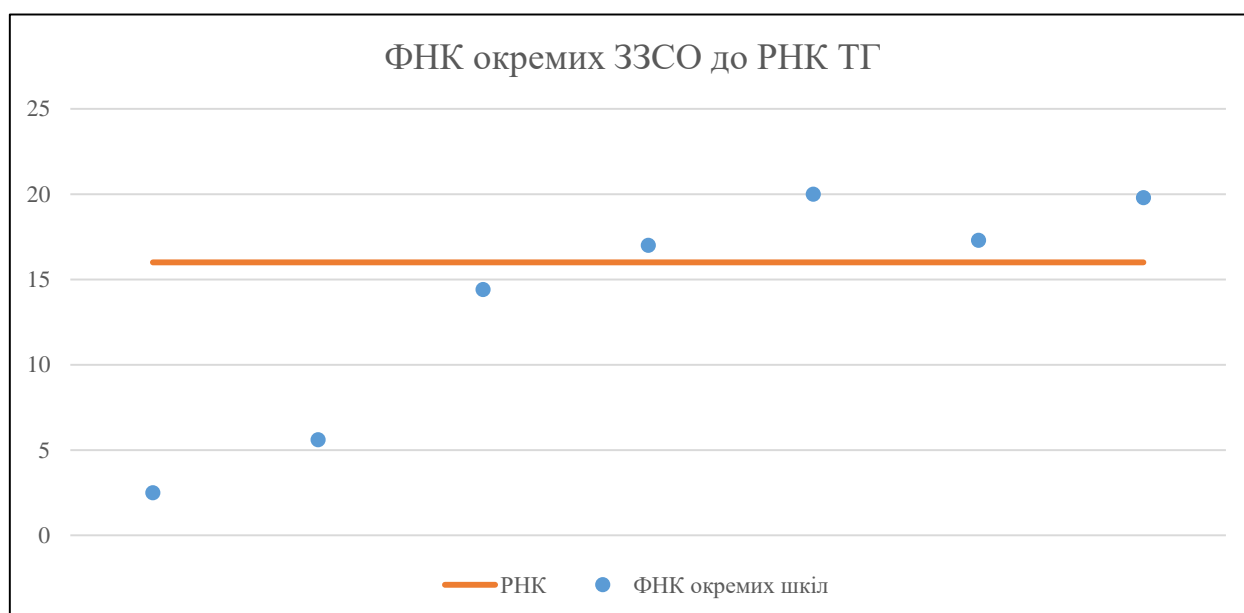


Мережа ЗЗСО Воскресенської селищної територіальної громади

	ЗЗСО		Учні		ФНК
	кількість	відсоток	кількість	відсоток	кількість
Звичайний ЗЗСО	7	100,0%	1 351	100,0%	15,5
Опорний ЗЗСО					
Філія ЗЗСО					
Загалом	7	100,0%	1 351	100,0%	15,5

ЗЗСО крім спеціальних та НРЦ	ЗЗСО		Учні		ФНК
	кількість	відсоток	кількість	відсоток	кількість
ЗЗСО з ФНК більш ніж 17 (РНК + 1)	4	57,1%	1 134	83,9%	18,6
ЗЗСО з ФНК від 15 до 17					
ЗЗСО з ФНК менш ніж 15 (РНК - 1)	3	42,9%	217	16,1%	8,3
ЗЗСО без класів					
Загалом (крім спеціальних та НРЦ)	7	100,0%	1 351	100,0%	15,5

	ЗЗСО		Учні		ФНК
	кількість	відсоток	кількість	відсоток	кількість
Менше 20 учнів					
Від 20 до 50 учнів	2	28,6%	59	4,4%	3,9
Від 50 до 100 учнів					
Від 100 до 200 учнів	2	28,6%	345	25,5%	15,7
Від 200 до 300 учнів					
Від 300 до 400 учнів	3	42,9%	947	70,1%	18,9
Від 400 до 600 учнів					
Від 600 до 800 учнів					
Від 800 до 1000 учнів					
Від 1000 до 1500 учнів					
Більше 1500 учнів					
Загалом	7	100,0%	1 351	100,0%	15,5



На графіку школи упорядковані за збільшенням наповнюваності

**Перелік закладів загальної середньої освіти Воскресенської селищної територіальної громади
РНК = 16, ФНК = 15,52**

↑	ЗЗСО з ФНК більш ніж 17 (РНК + 1)
↔	ЗЗСО з ФНК від 15 до 17
↓	ЗЗСО з ФНК менш ніж 15 (РНК - 1)
—	ЗЗСО без класів

ID в АІКОМ	Назва ЗЗСО	Факт. ступінь	Статус	ID в АІКОМ опорного ЗЗСО	Кількість учнів	з них за індивід. формою	Кількість класів	ФНК	
4976	Калинівський ліцей	I-III			300	6	15	20	↑
4972	Воскресенський ліцей	I-III			336	10	17	19,8	↑
4986	Пересадівський ліцей	I-III			311	2	18	17,3	↑
4981	Михайло-Ларинський ліцей	I-III			187	12	11	17	↑
4974	Грейгівський ліцей	I-III			158	4	11	14,4	↓
4970	Червонянська гімназія	I-II			39	1	7	5,6	↓
4963	Степівська гімназія	I-II			20	10	8	2,5	↓