



ІНФОРМАЦІЙНА ДОВІДКА ЩОДО РОЗРАХУНКУ ОБСЯГУ ОСВІТНЬОЇ СУБВЕНЦІЇ НА 2024 РІК

ВЕСЕЛИНІВСЬКА ТГ

Базова інформація про засновника:

Засновник	Веселинівська селищна територіальна громада		
Код бюджету	1450400000		
Область	Миколаївська	Фактична наповнюваність класів	15,0
Тип	Селищна ТГ	Розрахункова наповнюваність класів	15,0
Площа (км ²)	906,7	Щільність учнів (учнів на км ²)	2,4
Населення (осіб, 2022)	17 667	Сільське населення (%)	56,8
Сільське населення (осіб, 2022)	10 029		

Підсумки розподілу субвенції на 2024 рік:

	К-ть учнів (факт)	К-ть класів (факт)	Сума (тис. грн)	На учня (грн)	На клас (грн)
Учні комунальних ЗЗСО, з них у гірських населених пунктах	2 134 0	142	62 149,9	29 124	437 675
у тому числі поділ класів на групи			881,8		
Учні спеціальних ЗЗСО (класів) з них у гірських населених пунктах	10 0	2	967,4	96 740	483 699
у тому числі поділ класів на групи			41,4		
Учні НРЦ, з них у гірських населених пунктах	0 0	35	0,0		
Учні класів з вечірньою формою	0	0	0,0		
Вихованці інтернатів	0		0,0		
Вихованці спеціальних інтернатів	0		0,0		
Вихованці НРЦ	0		0,0		
Асистенти в інклюзивних класах	27	14	2 704,0	100 148	193 143
Учні ЗП(П-Т)О	0	0	0,0		
Студенти ЗФПО і коледжів	0				
Інклюзивно-ресурсні центри	0 ІРЦ		0,0		
Учні приватних ЗЗСО	0	0	0,0		
Простій: немає вчителів на простой			0,0		
Простій: немає ІРЦ на простой			0,0		
Веселинівська ТГ	2 144	179	65 821,3		

Детальний розрахунок обсягу освітньої субвенції для Веселнівської селищної територіальної громади

Коефіцієнти, що застосовуються для Веселнівської селищної територіальної громади

Розрахунок наповнюваність класів	15,0
Коефіцієнт Кіпп для денних ЗЗСО	0,430
Розподіл на одного учня для педагогічних працівників, які не проводять уроки (денні ЗЗСО), грн	4 949
Коефіцієнт Кіпп для вечірньої форми здобуття освіти	0,430
Розподіл на одного учня для педагогічних працівників, які не проводять уроки (вечірні ЗЗСО), грн	4 949
Коефіцієнт поділу класів на групи при вивченні окремих предметів для учнів групи І	1,017
Коефіцієнт поділу класів на групи при вивченні окремих предметів для учнів групи ІІ	1,047
Коефіцієнт скорочення	0,89

Коефіцієнти та нормативи для всіх засновників шкіл

Норматив бюджетної забезпеченості (грн)	11 510,4
Річна заробітна плата вчителів з нарахуваннями (тис. грн)	247,7
Річна заробітна плата асистентів вчителів з нарахуваннями (тис. грн)	217,0
Річна заробітна плата педагогічних працівників ІРЦ з нарахуваннями (тис. грн)	288,4
Річна заробітна плата педагогічних працівників на простій (тис. грн)	128,0
Сума для ІРЦ (тис. грн)	2 350,3
Сума для ІРЦ на простій (тис. грн)	1 272,9
Розрахунок наповнюваність спеціальних класів (також приватних НРЦ)	9
Розрахунок наповнюваність класів НРЦ	6
Коефіцієнт Кіпп для приватних ЗЗСО, грн	0,23

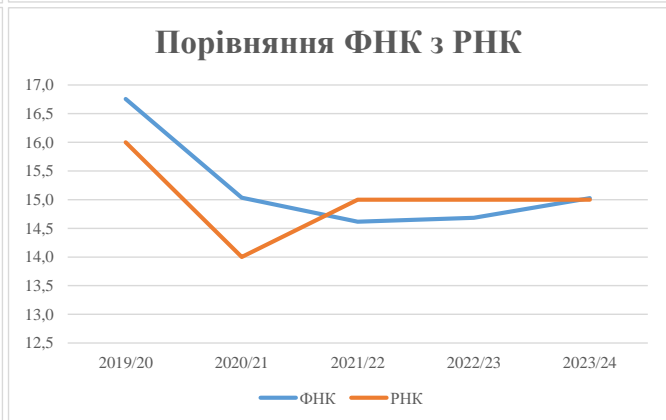
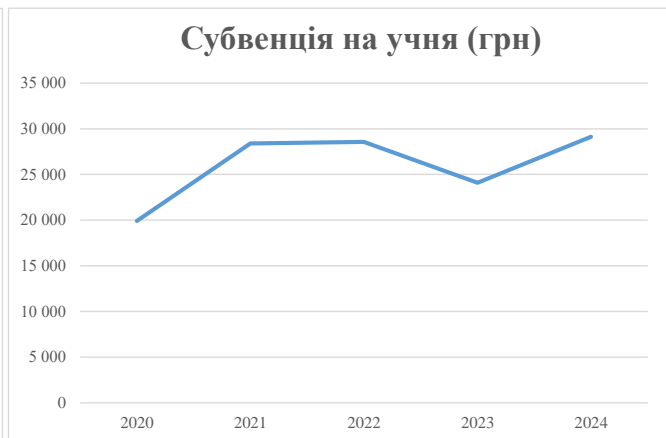
Рівень освіти/ Тип закладу	К-ть учнів	З них учнів гірських населених пунктах	Фактична к-ть класів	Розра- хункова напов- нюваність класу (групи)	Розра- хункова к-ть класів (групи)	К-ть годин навчального плану	К-ть необхідних годин у тиждень	К-ть ставок	Зарплати вчителів, тис. грн	Розподіл на одного учня, для педагогічних працівників, які не проводять уроки, грн	Зарплата педагогічного персоналу, що не проводить уроки, тис. грн	Зарплата разом (без надбавки за гірську місцевість, без поділу на групи), тис. грн	Коефіцієнт поділу класів на групи	К-ть ставок вчителів для поділу класів на групи	Зарплата персоналу, що проводить уроки у групах при поділі класів, тис. грн	Зарплата педагогічного персоналу разом (без надбавки за гірську місцевість), тис. грн	Відсоток учнів гірських ЗЗСО	Надбавка для гірської місцевості	Субвенція всього після застосування коефіцієнта 0,89, тис. грн	
Назва колонки	А	Б	В	Г	Г	Д	Е	Є	Ж	З	И	І	І	Й	К	Л	М	Н	О	
Як розраховано	АКОМ	АКОМ	АКОМ	Формула	А / Г	Формула	Г * Д	Е / 18	Є * 247,72	Формула	А * 3 / 1000	Ж + И	Формула - І	Є (сума ставок) * І	Й * 247,72	І (сума зарплат) + К	Б / А (сума учнів)	0,25 * М * Л	(Л+Н) * 0,89	
Учні комунальних ЗЗСО																				
Початкова (1-4)	763		58	15,0	51	23	1 173	65,2	16 143	4 949	3 776	19 920								
Базова (5-9)	1 093	0	65	15,0	73	32,7	2 387	132,6	32 852	4 949	5 410	38 262	0,017	4,0	991	69 831			62 149,9	
Старша (10-11)	278		19	15,0	19	35,5	675	37,5	9 283	4 949	1 376	10 659								
Простій вчителів	0																		0,0	
Учні спеціальних класів, спеціальних шкіл																				
Початкова (1-4)	5		1	9	1	36	36	2,0	495	4 949	25	520								
Базова (5-9)	5	0	1	9	1	36	36	2,0	495	4 949	25	520	0,047	0,2	47	1 087			967,4	
Старша (10-11)	0		0	9	0	36														
Учні навчально-реабілітаційних центрів																				
Початкова (1-4)	0		0	6	0	36				4 949										
Базова (5-9)	0	0	0	6	0	36				4 949			0,047	0,0	0	0			0,0	
Старша (10-11)	0		0	6	0	36				4 949										
Учні, які проживають в пансіонах (кількість ставок = кількість груп * 2)																				
Загальні пансіони	0	0		20	0														0,0	
Спеціальні пансіони	0	0		9	0														0,0	
НРЦ	0	0		6	0														0,0	
Інклюзивні класи																				
Інклюзивна	27	0	14		14			14,0	3 038			3 038						0,0%	0	2 704,0
Учні класів з вечірньою формою здобуття освіти																				
Вечірня форма	0	0	0	16		23													0,0	
Заклади професійної (професійно-технічної) освіти																				
ПТНЗ	0	0	0	26															0,0	
Разом	2 144		144		145			4 307	253,3	62 308		10 661	72 919						65 821,3	

Історичні дані щодо учнів комунальних ЗЗСО Веселинівської селищної територіальної громади

Фактичні значення за навчальні роки	2019/20	2020/21	2021/22	2022/23	2023/24
Кількість учнів ЗЗСО	1 508	2 225	2 090	2 108	2 134
ФНК	16,8	15,0	14,6	14,7	15,0
РНК	16,0	14,0	15,0	15,0	15,0
Кількість ЗЗСО	15	15	14	13	13
Середня наповнюваність ЗЗСО	101	148	149	162	164

Дані за бюджетні роки	2020	2021	2022	2023	2024
Обсяг субвенції (тис. грн)	30 021,7	63 200,2	59 681,6	50 775,1	62 149,9
Субвенція на учня (грн)	19 908	28 405	28 556	24 087	29 124

Зміна за роками	2020/21	2021/22	2022/23	2023/24
Учні (%)	47,5%	-6,1%	0,9%	1,2%
Субвенція (%)	110,5%	-5,6%	-14,9%	22,4%
Субвенція на учня (%)	42,7%	0,5%	-15,6%	20,9%
ФНК	-1,72	-0,42	0,07	0,35



Мережа ЗЗСО Веселинівської селищної територіальної громади

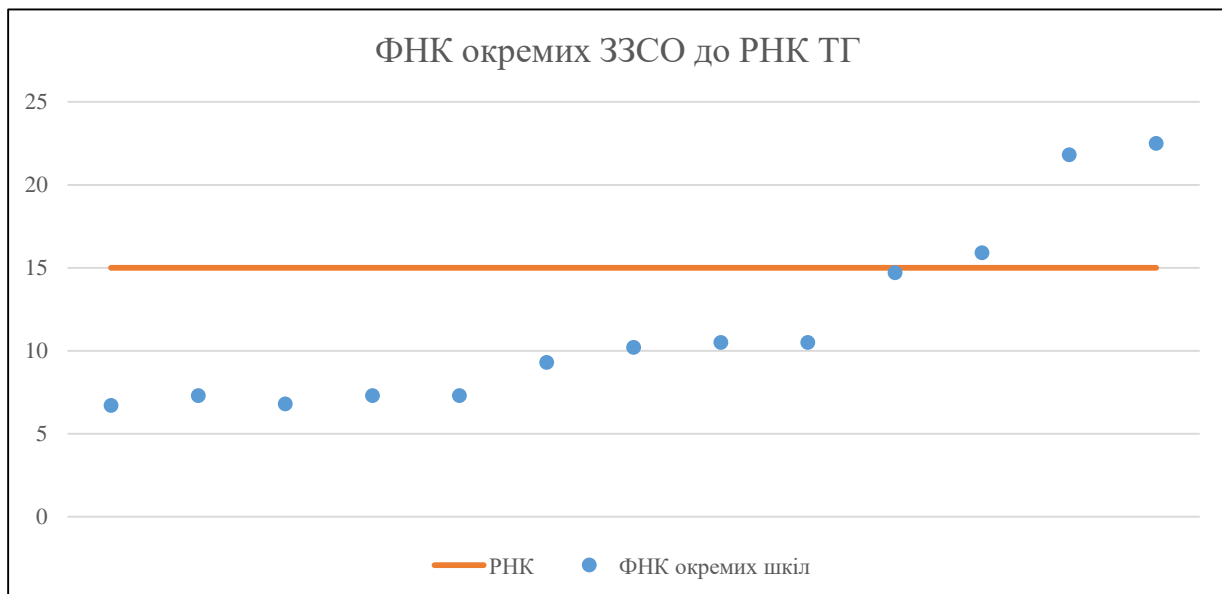
	ЗЗСО		Учні		ФНК
	кількість	відсоток	кількість	відсоток	кількість
Звичайний ЗЗСО	5	38,5%	578	27,0%	10,9
Опорний ЗЗСО	3	23,1%	1 402	65,4%	21,2
Філія ЗЗСО	5	38,5%	164	7,6%	7,1
Загалом	13	100,0%	2 144	100,0%	15,1

Філії на один опорний ЗЗСО

1,7

	ЗЗСО		Учні		ФНК
	кількість	відсоток	кількість	відсоток	кількість
ЗЗСО крім спеціальних та НРЦ					
ЗЗСО з ФНК більш ніж 16 (РНК + 1)	2	15,4%	1 227	57,2%	22,3
ЗЗСО з ФНК від 14 до 16	2	15,4%	307	14,3%	15,4
ЗЗСО з ФНК менш ніж 14 (РНК - 1)	9	69,2%	610	28,5%	9,1
ЗЗСО без класів					
Загалом (крім спеціальних та НРЦ)	13	100,0%	2 144	100,0%	15,1

	ЗЗСО		Учні		ФНК
	кількість	відсоток	кількість	відсоток	кількість
Менше 20 учнів					
Від 20 до 50 учнів	4	30,8%	98	4,6%	7,0
Від 50 до 100 учнів	1	7,7%	66	3,1%	7,3
Від 100 до 200 учнів	6	46,2%	753	35,1%	11,8
Від 200 до 300 учнів	1	7,7%	284	13,2%	21,8
Від 300 до 400 учнів					
Від 400 до 600 учнів					
Від 600 до 800 учнів					
Від 800 до 1000 учнів	1	7,7%	943	44,0%	22,5
Від 1000 до 1500 учнів					
Більше 1500 учнів					
Загалом	13	100,0%	2 144	100,0%	15,1



На графіку школи упорядковані за збільшенням наповнюваності

**Перелік закладів загальної середньої освіти Веселинівської селищної територіальної громади
РНК = 15, ФНК = 15,09**

↑	ЗЗСО з ФНК більш ніж 16 (РНК + 1)
↔	ЗЗСО з ФНК від 14 до 16
↓	ЗЗСО з ФНК менш ніж 14 (РНК - 1)
—	ЗЗСО без класів

ІД в АІКОМ	Назва ЗЗСО	Факт. ступінь	Статус	ІД в АІКОМ опорного ЗЗСО	Кількість учнів	з них за індивід. формою	Кількість класів	ФНК	
5187	Веселинівський ліцей	I-III	Опорна		943	14	42	22,5	↑
5206	Колосівський ліцей	I-III	Опорна		284	9	13	21,8	↑
5209	Ставківський ліцей	I-III	Опорна		175	6	11	15,9	↔
5215	Михайлівська гімназія	I-II			132	15	9	14,7	↔
5268	Новосвітлівський ліцей	I-III			116		11	10,5	↓
5233	Подільський ліцей	I-III			116	2	11	10,5	↓
5232	Варюшинський ліцей	I-III			112	2	11	10,2	↓
5189	Покровський ліцей	I-III			102	7	11	9,3	↓
5191	Старолексіївська філія	I	Філія	5209	22		3	7,3	↓
5200	Градівська	I	Філія	5187	29		4	7,3	↓
5267	Луб'янська філія	I-II	Філія	5187	66		9	7,3	↓
5225	Зеленівська філія Колосівського ліцею	I-II	Філія	5206	27		4	6,8	↓
2341	Бондарівська філія Колосівського ліцею	I	Філія	5206	20	2	3	6,7	↓