



ІНФОРМАЦІЙНА ДОВІДКА ЩОДО РОЗРАХУНКУ ОБСЯГУ ОСВІТНЬОЇ СУБВЕНЦІЇ НА 2024 РІК

БАШТАНСЬКА ТГ

Базова інформація про засновника:

Засновник	Баштанська міська територіальна громада		
Код бюджету	1450200000		
Область	Миколаївська	Фактична наповнюваність класів	15,4
Тип	Міська ТГ	Розрахункова наповнюваність класів	17,0
Площа (км ²)	761,8	Щільність учнів (учнів на км ²)	3,1
Населення (осіб, 2022)	21 940	Сільське населення (%)	43,8
Сільське населення (осіб, 2022)	9 613		

Підсумки розподілу субвенції на 2024 рік:

	К-ть учнів (факт)	К-ть класів (факт)	Сума (тис. грн)	На учня (грн)	На клас (грн)
Учні комунальних ЗЗСО, з них у гірських населених пунктах	2 343 0	152	61 924,5	26 430	407 398
у тому числі поділ класів на групи			862,6		
Учні спеціальних ЗЗСО (класів) з них у гірських населених пунктах	0 0	0	0,0		
у тому числі поділ класів на групи			0,0		
Учні НРЦ, з них у гірських населених пунктах	0 0	35	0,0		
Учні класів з вечірньою формою	0	0	0,0		
Вихованці інтернатів	0		0,0		
Вихованці спеціальних інтернатів	0		0,0		
Вихованці НРЦ	0		0,0		
Асистенти в інклюзивних класах	29	23	3 862,9	133 202	167 950
Учні ЗП(П-Т)О	0	0	0,0		
Студенти ЗФПО і коледжів	0				
Інклюзивно-ресурсні центри	0 ІРЦ		0,0		
Учні приватних ЗЗСО	0	0	0,0		
Простій: немає вчителів на простой			0,0		
Простій: немає ІРЦ на простой			0,0		
Баштанська ТГ	2 343	187	65 787,4		

Детальний розрахунок обсягу освітньої субвенції для Баштанської міської територіальної громади

Коефіцієнти, що застосовуються для Баштанської міської територіальної громади

Розрахунок наповнюваність класів	17,0
Коефіцієнт Кіпп для денних ЗЗСО	0,430
Розподіл на одного учня для педагогічних працівників, які не проводять уроки (денні ЗЗСО), грн	4 949
Коефіцієнт Кіпп для вечірньої форми здобуття освіти	0,430
Розподіл на одного учня для педагогічних працівників, які не проводять уроки (вечірні ЗЗСО), грн	4 949
Коефіцієнт поділу класів на групи при вивченні окремих предметів для учнів групи I	1,017
Коефіцієнт поділу класів на групи при вивченні окремих предметів для учнів групи II	1,047
Коефіцієнт скорочення	0,89

Коефіцієнти та нормативи для всіх засновників шкіл

Норматив бюджетної забезпеченості (грн)	11 510,4
Річна заробітна плата вчителів з нарахуваннями (тис. грн)	247,7
Річна заробітна плата асистентів вчителів з нарахуваннями (тис. грн)	217,0
Річна заробітна плата педагогічних працівників ІРЦ з нарахуваннями (тис. грн)	288,4
Річна заробітна плата педагогічних працівників на простій (тис. грн)	128,0
Сума для ІРЦ (тис. грн)	2 350,3
Сума для ІРЦ на простій (тис. грн)	1 272,9
Розрахунок наповнюваність спеціальних класів (також приватних НРЦ)	9
Розрахунок наповнюваність класів НРЦ	6
Коефіцієнт Кіпп для приватних ЗЗСО, грн	0,23

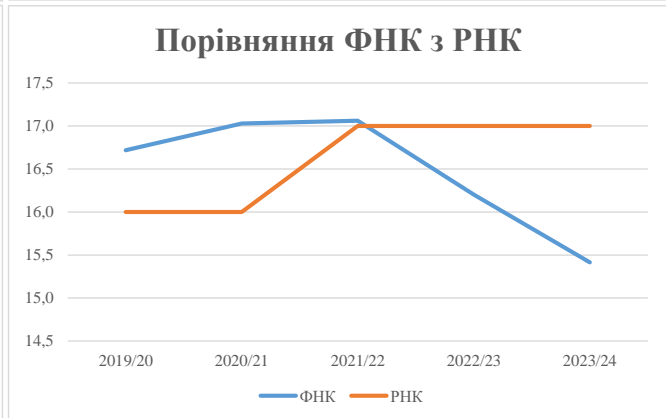
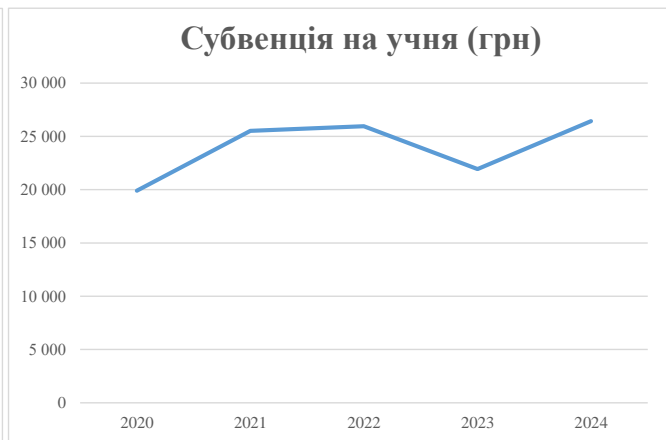
Рівень освіти/ Тип закладу	К-ть учнів	З них учнів гірських населених пунктах	Фактична к-ть класів	Розра- хункова напов- нюваність класу (групи)	Розра- хункова к-ть класів (груп)	К-ть годин навчального плану	К-ть необхідних годин у тиждень	К-ть ставок	Зарплати вчителів, тис. грн	Розподіл на одного учня, для педагогічних працівників, які не проводять уроки, грн	Зарплата педагогічного персоналу, що не проводить уроки, тис. грн	Зарплата разом (без надбавки за гірську місцевість, без поділу на групи), тис. грн	Коефіцієнт поділу класів на групи	К-ть ставок вчителів для поділу класів на групи	Зарплата персоналу, що проводить уроки у групах при поділі класів, тис. грн	Зарплата педагогічного персоналу разом (без надбавки за гірську місцевість), тис. грн	Відсоток учнів гірських ЗЗСО	Надбавка для гірської місцевості	Субвенція всього після застосування коефіцієнта 0,89, тис. грн	
Назва колонки	A	B	B	Г	Г	Д	Е	Є	Ж	З	И	І	І	Й	К	Л	М	Н	О	
Як розраховано	АКОМ	АКОМ	АКОМ	Формула	A / Г	Формула	Г * Д	Е / І8	Є * 247,72	Формула	A * 3 / 1000	Ж + И	Формула - І	Є (сума ставок) * І	Й * 247,72	І (сума зарплат) + К	Б / А (сума учнів)	0,25 * М * Л	(І+Н) * 0,89	
Учні комунальних ЗЗСО																				
Початкова (1-4)	793		56	17,0	47	23	1 081	60,1	14 877	4 949	3 925	18 802								
Базова (5-9)	1 241	0	76	17,0	73	32,7	2 387	132,6	32 852	4 949	6 142	38 995	0,017	3,9	969	69 578			61 924,5	
Старша (10-11)	309		20	17,0	19	35,5	675	37,5	9 283	4 949	1 529	10 812								
Простій вчителів	0																		0,0	
Учні спеціальних класів, спеціальних шкіл																				
Початкова (1-4)	0		0	9	0	36														
Базова (5-9)	0	0	0	9	0	36							0,047	0,0	0	0			0,0	
Старша (10-11)	0		0	9	0	36														
Учні навчально-реабілітаційних центрів																				
Початкова (1-4)	0		0	6	0	36				4 949										
Базова (5-9)	0	0	0	6	0	36				4 949			0,047	0,0	0	0			0,0	
Старша (10-11)	0		0	6	0	36				4 949										
Учні, які проживають в пансіонах (кількість ставок = кількість груп * 2)																				
Загальні пансіони	0	0		20	0														0,0	
Спеціальні пансіони	0	0		9	0														0,0	
НРЦ	0	0		6	0														0,0	
Інклюзивні класи																				
Інклюзивна	29	0	23		20			20,0	4 340			4 340						0,0%	0	3 862,9
Учні класів з вечірньою формою здобуття освіти																				
Вечірня форма	0	0	0	16		23													0,0	
Заклади професійної (професійно-технічної) освіти																				
ПТНЗ	0	0	0	26															0,0	
Разом	2 343		152		139			4 143	250,1	61 353		11 597	72 949						65 787,4	

Історичні дані щодо учнів комунальних ЗЗСО Баштанської міської територіальної громади

Фактичні значення за навчальні роки	2019/20	2020/21	2021/22	2022/23	2023/24
Кількість учнів ЗЗСО	2 491	2 435	2 508	2 442	2 343
ФНК	16,7	17,0	17,1	16,2	15,4
РНК	16,0	16,0	17,0	17,0	17,0
Кількість ЗЗСО	12	12	12	11	12
Середня наповнюваність ЗЗСО	208	203	209	222	195

Дані за бюджетні роки	2020	2021	2022	2023	2024
Обсяг субвенції (тис. грн)	49 580,7	62 112,3	65 064,9	53 547,7	61 924,6
Субвенція на учня (грн)	19 904	25 508	25 943	21 928	26 430

Зміна за роками	2020/21	2021/22	2022/23	2023/24
Учні (%)	-2,2%	3,0%	-2,6%	-4,1%
Субвенція (%)	25,3%	4,8%	-17,7%	15,6%
Субвенція на учня (%)	28,2%	1,7%	-15,5%	20,5%
ФНК	0,31	0,03	-0,86	-0,79



Мережа ЗЗСО Баштанської міської територіальної громади

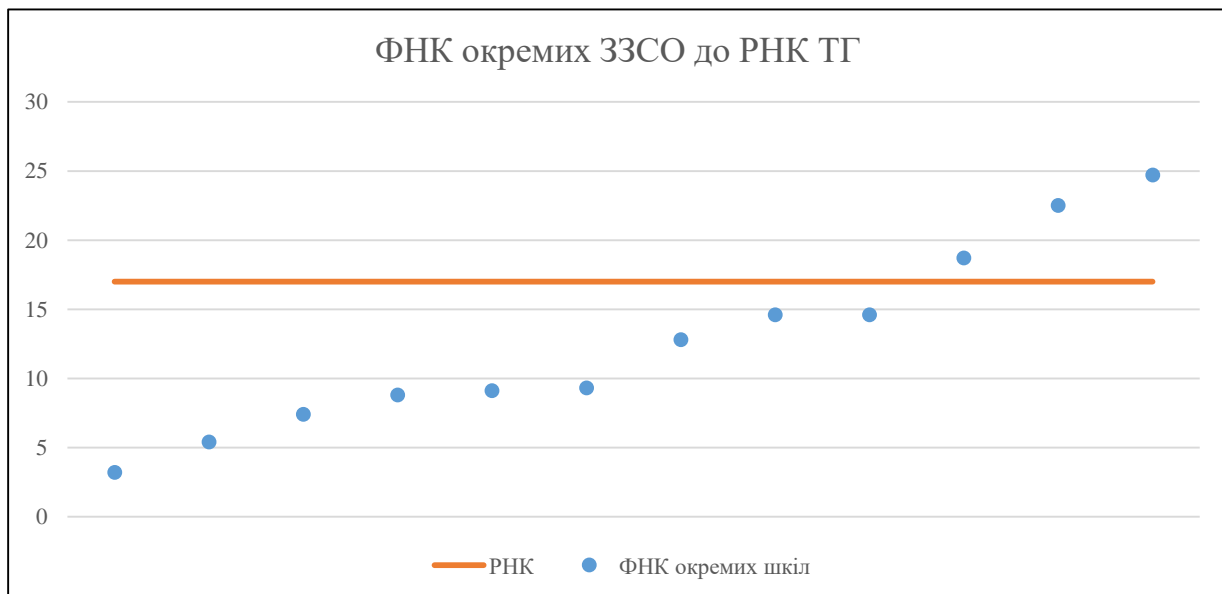
	ЗЗСО		Учні		ФНК
	кількість	відсоток	кількість	відсоток	кількість
Звичайний ЗЗСО	6	50,0%	843	36,0%	13,2
Опорний ЗЗСО	2	16,7%	1 287	54,9%	23,8
Філія ЗЗСО	4	33,3%	213	9,1%	6,3
Загалом	12	100,0%	2 343	100,0%	15,4

Філії на один опорний ЗЗСО

2,0

	ЗЗСО		Учні		ФНК
	кількість	відсоток	кількість	відсоток	кількість
ЗЗСО крім спеціальних та НРЦ					
ЗЗСО з ФНК більш ніж 18 (РНК + 1)	3	25,0%	1 474	62,9%	23,0
ЗЗСО з ФНК від 16 до 18					
ЗЗСО з ФНК менш ніж 16 (РНК - 1)	9	75,0%	869	37,1%	9,9
ЗЗСО без класів					
Загалом (крім спеціальних та НРЦ)	12	100,0%	2 343	100,0%	15,4

	ЗЗСО		Учні		ФНК
	кількість	відсоток	кількість	відсоток	кількість
Менше 20 учнів					
Від 20 до 50 учнів	2	16,7%	67	2,9%	4,2
Від 50 до 100 учнів	3	25,0%	237	10,1%	8,5
Від 100 до 200 учнів	5	41,7%	752	32,1%	13,9
Від 200 до 300 учнів					
Від 300 до 400 учнів					
Від 400 до 600 учнів	1	8,3%	473	20,2%	22,5
Від 600 до 800 учнів					
Від 800 до 1000 учнів	1	8,3%	814	34,7%	24,7
Від 1000 до 1500 учнів					
Більше 1500 учнів					
Загалом	12	100,0%	2 343	100,0%	15,4



На графіку школи упорядковані за збільшенням наповнюваності

**Перелік закладів загальної середньої освіти Баштанської міської територіальної громади
РНК = 17, ФНК = 15,41**

↑	ЗЗСО з ФНК більш ніж 18 (РНК + 1)
↔	ЗЗСО з ФНК від 16 до 18
↓	ЗЗСО з ФНК менш ніж 16 (РНК - 1)
—	ЗЗСО без класів

ІД в АІКОМ	Назва ЗЗСО	Факт. ступінь	Статус	ІД в АІКОМ опорного ЗЗСО	Кількість учнів	з них за індивід. формою	Кількість класів	ФНК	
4643	Баштанський ліцей №1	І-Ш	Опорна		814	2	33	24,7	↑
4611	Баштанський ліцей №2	І-Ш	Опорна		473	18	21	22,5	↑
4708	БАШТАНСЬКИЙ ЛІЦЕЙ «ТЕМП»	ІІ-Ш			187	24	10	18,7	↑
4799	Добренський ліцей	І-Ш			161	3	11	14,6	↓
4668	Новогорівський ліцей	І-Ш			161	8	11	14,6	↓
5176	Плющівський ліцей	І-Ш			141		11	12,8	↓
4670	Христофорівський ліцей	І-Ш			102		11	9,3	↓
4722	Явкинський ліцей	І-Ш			91	5	10	9,1	↓
5410	Пісківська філія	І-ІІ	Філія	4643	79	3	9	8,8	↓
4730	Новопавлівська філія	І-ІІ	Філія	4611	67		9	7,4	↓
5401	Новосергіївська філія	І-ІІ	Філія	4611	38	9	7	5,4	↓
5414	Новоіванівська філія Баштанського ліцею №1	І-ІІ	Філія	4643	29	18	9	3,2	↓