



## ІНФОРМАЦІЙНА ДОВІДКА ЩОДО РОЗРАХУНКУ ОБСЯГУ ОСВІТНЬОЇ СУБВЕНЦІЇ НА 2024 РІК

### КУЦУРУБСЬКА ТГ

#### Базова інформація про засновника:

Засновник	Куцурубська сільська територіальна громада		
Код бюджету	1450100000		
Область	Миколаївська	Фактична наповнюваність класів	14,9
Тип	Сільська ТГ	Розрахункова наповнюваність класів	13,0
Площа (км <sup>2</sup> )	365,8	Щільність учнів (учнів на км <sup>2</sup> )	1,9
Населення (осіб, 2022)	7 572	Сільське населення (%)	100,0
Сільське населення (осіб, 2022)	7 572		

#### Підсумки розподілу субвенції на 2024 рік:

	К-ть учнів (факт)	К-ть класів (факт)	Сума (тис. грн)	На учня (грн)	На клас (грн)
Учні комунальних ЗЗСО,	685	46	23 653,8	34 531	514 212
з них у гірських населених пунктах	0				
у тому числі поділ класів на групи			333,2		
Учні спеціальних ЗЗСО (класів)	0	0	0,0		
з них у гірських населених пунктах	0				
у тому числі поділ класів на групи			0,0		
Учні НРЦ,	0	35	0,0		
з них у гірських населених пунктах	0				
Учні класів з вечірньою формою	0	0	0,0		
Вихованці інтернатів	0		0,0		
Вихованці спеціальних інтернатів	0		0,0		
Вихованці НРЦ	0		0,0		
Асистенти в інклюзивних класах	10	10	1 931,4	193 143	193 143
Учні ЗП(П-Т)О	0	0	0,0		
Студенти ЗФПО і коледжів	0				
Інклюзивно-ресурсні центри	0 ІРЦ		0,0		
Учні приватних ЗЗСО	0	0	0,0		
Простій: немає вчителів на простой			0,0		
Простій: немає ІРЦ на простой			0,0		
<b>Куцурубська ТГ</b>	<b>685</b>	<b>81</b>	<b>25 585,2</b>		

**Детальний розрахунок обсягу освітньої субвенції для Куцурубської сільської територіальної громади**

**Коефіцієнти, що застосовуються для Куцурубської сільської територіальної громади**

Розрахункова наповненість класів	13,0
Коефіцієнт Кіпп для денних ЗЗСО	0,530
Розподіл на одного учня для педагогічних працівників, які не проводять уроки (денні ЗЗСО), грн	6 101
Коефіцієнт Кіпп для вечірньої форми здобуття освіти	0,530
Розподіл на одного учня для педагогічних працівників, які не проводять уроки (вечірні ЗЗСО), грн	6 101
Коефіцієнт поділу класів на групи при вивченні окремих предметів для учнів групи I	1,017
Коефіцієнт поділу класів на групи при вивченні окремих предметів для учнів групи II	1,047
Коефіцієнт скорочення	0,89

**Коефіцієнти та нормативи для всіх засновників шкіл**

Норматив бюджетної забезпеченості (грн)	11 510,4
Річна заробітна плата вчителів з нарахуваннями (тис. грн)	247,7
Річна заробітна плата асистентів вчителів з нарахуваннями (тис. грн)	217,0
Річна заробітна плата педагогічних працівників ІРЦ з нарахуваннями (тис. грн)	288,4
Річна заробітна плата педагогічних працівників на простій (тис. грн)	128,0
Сума для ІРЦ (тис. грн)	2 350,3
Сума для ІРЦ на простій (тис. грн)	1 272,9
Розрахункова наповненість спеціальних класів (також приватних НРЦ)	9
Розрахункова наповненість класів НРЦ	6
Коефіцієнт Кіпп для приватних ЗЗСО, грн	0,23

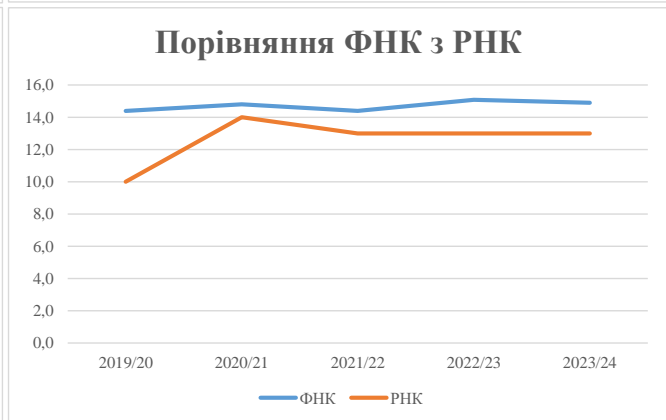
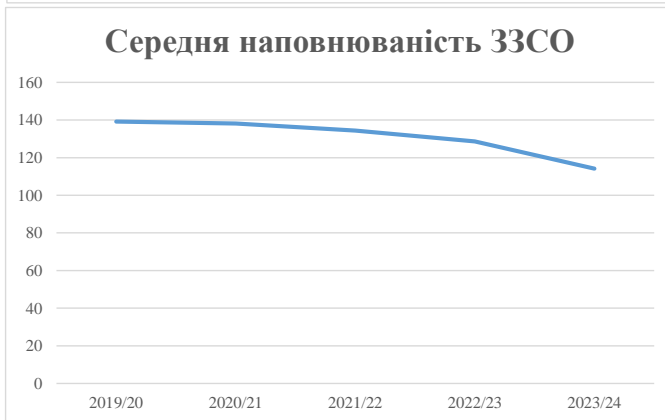
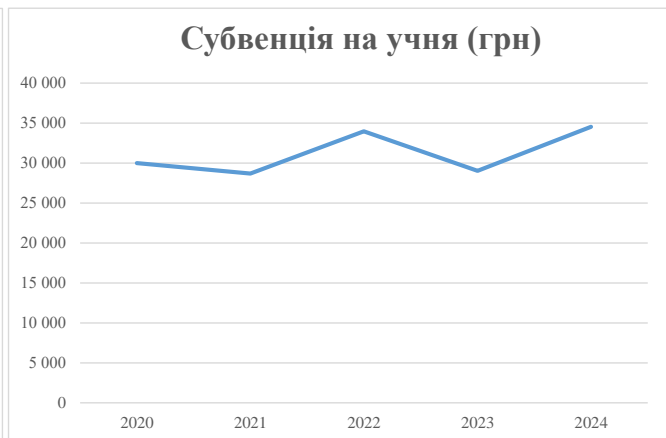
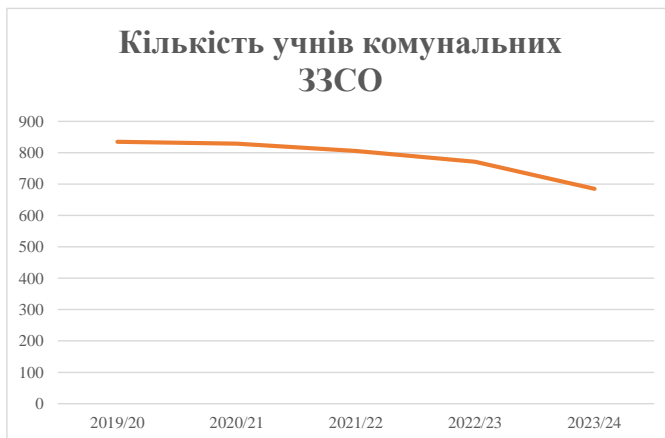
Рівень освіти/ Тип закладу	К-ть учнів	З них учнів ЗЗСО у гірських населених пунктах	Фактична к-ть класів	Розра- хункова напов- неність класу (групи)	Розра- хункова к-ть класів (груп)	К-ть годин навчального плану	К-ть необхідних годин у тиждень	К-ть ставок	Зарплати вчителів, тис. грн	Розподіл на одного учня, для педагогічних працівників, які не проводять уроки, грн	Зарплата педагогічного персоналу, що не проводить уроки, тис. грн	Зарплата разом (без надбавки за гірську місцевість, без поділу на групи), тис. грн	Коефіцієнт поділу класів на групи	К-ть ставок поділу класів на групи	Зарплата для персоналу, що проводить уроки у групах при поділі класів, тис. грн	Зарплата педагогічного персоналу разом (без надбавки за гірську місцевість), тис. грн	Відсоток учнів гірських ЗЗСО	Надбавка для гірської місцевості	Субвенція всього після застосування коефіцієнта 0,89, тис. грн	
Назва колонки	A	B	B	Г	Г	Д	Е	Є	Ж	З	И	І	І	Й	К	Л	М	Н	О	
Як розраховано	АКОМ	АКОМ	АКОМ	Формула	A / Г	Формула	Г * Д	Е / І8	Є * 247,72	Формула	A * 3 / 1000	Ж + И	Формула - І	Є (сума ставок) * І	Й * 247,72	І (сума зарплат) + К	Б / А (сума учнів)	0,25 * М * Л	(Л+Н) * 0,89	
<b>Учні комунальних ЗЗСО</b>																				
Початкова (1-4)	208		18	13,0	16	23	368	20,4	5 065	6 101	1 269	6 333								
Базова (5-9)	375	0	23	13,0	29	32,7	948	52,7	13 051	6 101	2 288	15 339	0,017	1,5	374	26 577			23 653,8	
Старша (10-11)	102		5	13,0	8	35,5	284	15,8	3 909	6 101	622	4 531								
Простий вчителів	0																		0,0	
<b>Учні спеціальних класів, спеціальних шкіл</b>																				
Початкова (1-4)	0		0	9	0	36														
Базова (5-9)	0	0	0	9	0	36							0,047	0,0	0	0			0,0	
Старша (10-11)	0		0	9	0	36														
<b>Учні навчально-реабілітаційних центрів</b>																				
Початкова (1-4)	0		0	6	0	36				6 101										
Базова (5-9)	0	0	0	6	0	36				6 101			0,047	0,0	0	0			0,0	
Старша (10-11)	0		0	6	0	36				6 101										
<b>Учні, які проживають в пансіонах (кількість ставок = кількість груп * 2)</b>																				
Загальні пансіони	0	0		20	0														0,0	
Спеціальні пансіони	0	0		9	0														0,0	
НРЦ	0	0		6	0														0,0	
<b>Інклюзивні класи</b>																				
Інклюзивна	10	0	10		10			10,0	2 170			2 170						0,0%	0	1 931,4
<b>Учні класів з вечірньою формою здобуття освіти</b>																				
Вечірня форма	0	0	0	16		23													0,0	
<b>Заклади професійної (професійно-технічної) освіти</b>																				
ПТНЗ	0	0	0	26															0,0	
<b>Разом</b>	<b>685</b>		<b>46</b>		<b>53</b>			<b>1 600</b>	<b>98,9</b>	<b>24 194</b>		<b>4 179</b>	<b>28 373</b>						<b>25 585,2</b>	

## Історичні дані щодо учнів комунальних ЗЗСО Куцурубської сільської територіальної громади

Фактичні значення за навчальні роки	2019/20	2020/21	2021/22	2022/23	2023/24
Кількість учнів ЗЗСО	835	829	806	772	685
ФНК	14,4	14,8	14,4	15,1	14,9
РНК	10,0	14,0	13,0	13,0	13,0
Кількість ЗЗСО	6	6	6	6	6
Середня наповнюваність ЗЗСО	139	138	134	129	114

Дані за бюджетні роки	2020	2021	2022	2023	2024
Обсяг субвенції (тис. грн)	25 039,3	23 778,6	27 376,8	22 389,0	23 653,8
Субвенція на учня (грн)	29 987	28 683	33 966	29 020	34 531

Зміна за роками	2020/21	2021/22	2022/23	2023/24
Учні (%)	-0,7%	-2,8%	-4,3%	-11,2%
Субвенція (%)	-5,0%	15,1%	-18,2%	5,6%
Субвенція на учня (%)	-4,3%	18,4%	-14,6%	19,0%
ФНК	0,41	-0,41	0,69	-0,19



## Мережа ЗЗСО Куцурубської сільської територіальної громади

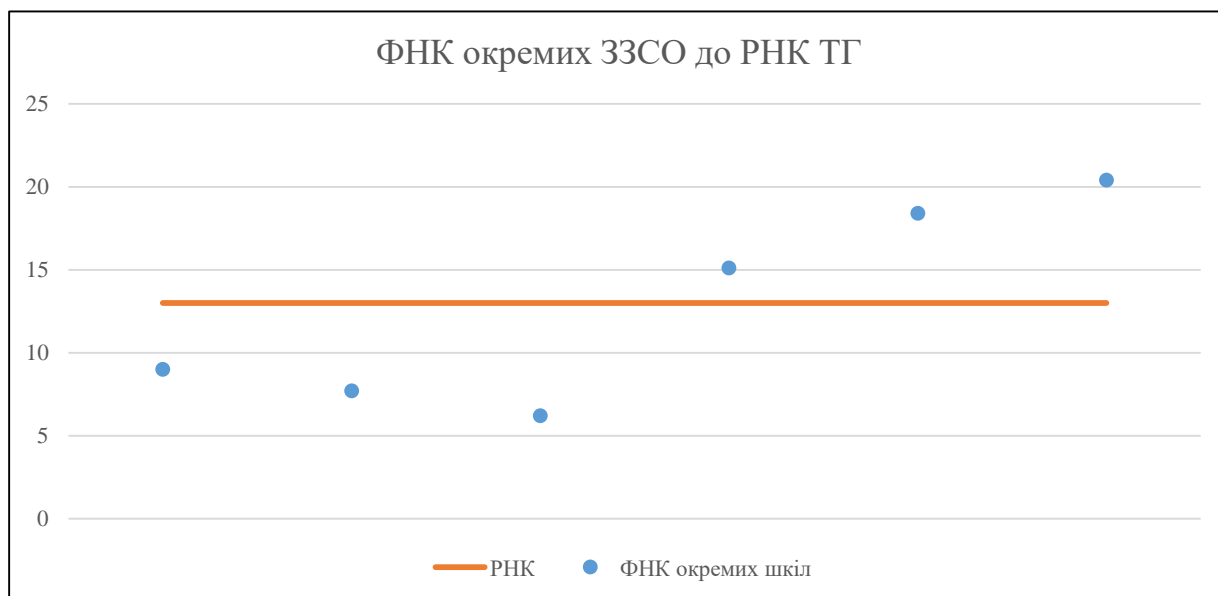
	ЗЗСО		Учні		ФНК
	кількість	відсоток	кількість	відсоток	кількість
Звичайний ЗЗСО	2	33,3%	258	37,7%	12,9
Опорний ЗЗСО	1	16,7%	265	38,7%	20,4
Філія ЗЗСО	3	50,0%	162	23,6%	12,5
Загалом	6	100,0%	685	100,0%	14,9

Філії на один опорний ЗЗСО 

3,0
-----

	ЗЗСО		Учні		ФНК
	кількість	відсоток	кількість	відсоток	кількість
<b>ЗЗСО крім спеціальних та НРЦ</b>					
ЗЗСО з ФНК більш ніж 14 (РНК + 1)	3	50,0%	588	85,8%	18,4
ЗЗСО з ФНК від 12 до 14					
ЗЗСО з ФНК менш ніж 12 (РНК - 1)	3	50,0%	97	14,2%	6,9
ЗЗСО без класів					
Загалом (крім спеціальних та НРЦ)	6	100,0%	685	100,0%	14,9

	ЗЗСО		Учні		ФНК
	кількість	відсоток	кількість	відсоток	кількість
Менше 20 учнів	1	16,7%	18	2,6%	9,0
Від 20 до 50 учнів	1	16,7%	23	3,4%	7,7
Від 50 до 100 учнів	1	16,7%	56	8,2%	6,2
Від 100 до 200 учнів	1	16,7%	121	17,7%	15,1
Від 200 до 300 учнів	2	33,3%	467	68,2%	19,5
Від 300 до 400 учнів					
Від 400 до 600 учнів					
Від 600 до 800 учнів					
Від 800 до 1000 учнів					
Від 1000 до 1500 учнів					
Більше 1500 учнів					
Загалом	6	100,0%	685	100,0%	14,9



На графіку школи упорядковані за збільшенням наповнюваності

**Перелік закладів загальної середньої освіти Куцурубської сільської територіальної громади  
РНК = 13, ФНК = 14,89**

↑	ЗЗСО з ФНК більш ніж 14 (РНК + 1)
↔	ЗЗСО з ФНК від 12 до 14
↓	ЗЗСО з ФНК менш ніж 12 (РНК - 1)
—	ЗЗСО без класів

ІД в АІКОМ	Назва ЗЗСО	Факт. ступінь	Статус	ІД в АІКОМ опорного ЗЗСО	Кількість учнів	з них за індивід. формою	Кількість класів	ФНК	
5389	Куцурубський ліцей ім.Т.Г.Шевченка	І-ІІІ	Опорна		265	20	13	20,4	↑
5293	Паругинський ліцей	І-ІІІ			202	3	11	18,4	↑
5347	Дмитрівська філія	І-ІІ	Філія	5389	121		8	15,1	↑
5346	Іванівська філія імені І.Рачкова	І	Філія	5389	18	1	2	9	↓
5350	Солончаківська філія Куцурубського ліцею ім. Т.Г.Ше	І-ІІ	Філія	5389	23		3	7,7	↓
7282	Острівська гімназія	І-ІІ			56	3	9	6,2	↓