



ІНФОРМАЦІЙНА ДОВІДКА ЩОДО РОЗРАХУНКУ ОБСЯГУ ОСВІТНЬОЇ СУБВЕНЦІЇ НА 2024 РІК

МІШКОВО-ПОГОРІЛІВСЬКА ТГ

Базова інформація про засновника:

Засновник	Мішково-Погорілівська сільська територіальна громада		
Код бюджету	1454200000		
Область	Миколаївська	Фактична наповнюваність класів	17,3
Тип	Сільська ТГ	Розрахункова наповнюваність класів	15,5
Площа (км ²)	129,2	Щільність учнів (учнів на км ²)	5,1
Населення (осіб, 2022)	7 174	Сільське населення (%)	100,0
Сільське населення (осіб, 2022)	7 174		

Підсумки розподілу субвенції на 2024 рік:

	К-ть учнів (факт)	К-ть класів (факт)	Сума (тис. грн)	На учня (грн)	На клас (грн)
Учні комунальних ЗЗСО,	656	38	19 846,5	30 254	522 277
з них у гірських населених пунктах	0				
у тому числі поділ класів на групи			272,2		
Учні спеціальних ЗЗСО (класів)	0	0	0,0		
з них у гірських населених пунктах	0				
у тому числі поділ класів на групи			0,0		
Учні НРЦ,	0	35	0,0		
з них у гірських населених пунктах	0				
Учні класів з вечірньою формою	0	0	0,0		
Вихованці інтернатів	0		0,0		
Вихованці спеціальних інтернатів	0		0,0		
Вихованці НРЦ	0		0,0		
Асистенти в інклюзивних класах	4	4	772,6	193 143	193 143
Учні ЗП(П-Т)О	0	0	0,0		
Студенти ЗФПО і коледжів	0				
Інклюзивно-ресурсні центри	0 ІРЦ		0,0		
Учні приватних ЗЗСО	0	0	0,0		
Простій: немає вчителів на простой			0,0		
Простій: немає ІРЦ на простой			0,0		
Мішково-Погорілівська ТГ	656	73	20 619,1		

Детальний розрахунок обсягу освітньої субвенції для Мішково-Погорілівської сільської територіальної громади

Коефіцієнти, що застосовуються для Мішково-Погорілівської сільської територіальної громади

Розрахункова наповнюваність класів	15,5
Коефіцієнт Кіпп для денних ЗЗСО	0,530
Розподіл на одного учня для педагогічних працівників, які не проводять уроки (денні ЗЗСО), грн	6 101
Коефіцієнт Кіпп для вечірньої форми здобуття освіти	0,530
Розподіл на одного учня для педагогічних працівників, які не проводять уроки (вечірні ЗЗСО), грн	6 101
Коефіцієнт поділу класів на групи при вивченні окремих предметів для учнів групи I	1,017
Коефіцієнт поділу класів на групи при вивченні окремих предметів для учнів групи II	1,047
Коефіцієнт скорочення	0,89

Коефіцієнти та нормативи для всіх засновників шкіл

Норматив бюджетної забезпеченості (грн)	11 510,4
Річна заробітна плата вчителів з нарахуваннями (тис. грн)	247,7
Річна заробітна плата асистентів вчителів з нарахуваннями (тис. грн)	217,0
Річна заробітна плата педагогічних працівників ІРЦ з нарахуваннями (тис. грн)	288,4
Річна заробітна плата педагогічних працівників на простій (тис. грн)	128,0
Сума для ІРЦ (тис. грн)	2 350,3
Сума для ІРЦ на простій (тис. грн)	1 272,9
Розрахункова наповнюваність спеціальних класів (також приватних НРЦ)	9
Розрахункова наповнюваність класів НРЦ	6
Коефіцієнт Кіпп для приватних ЗЗСО, грн	0,23

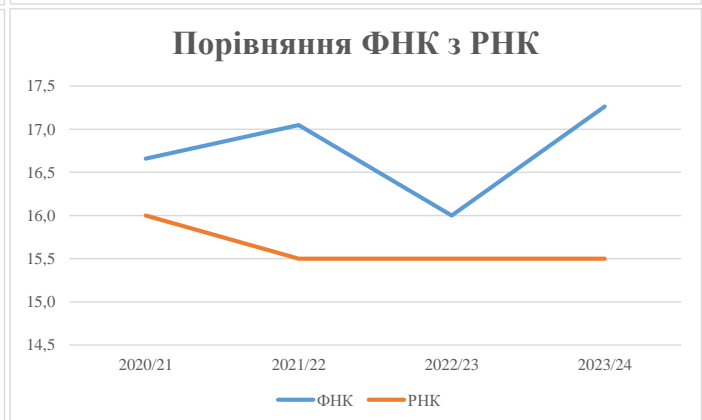
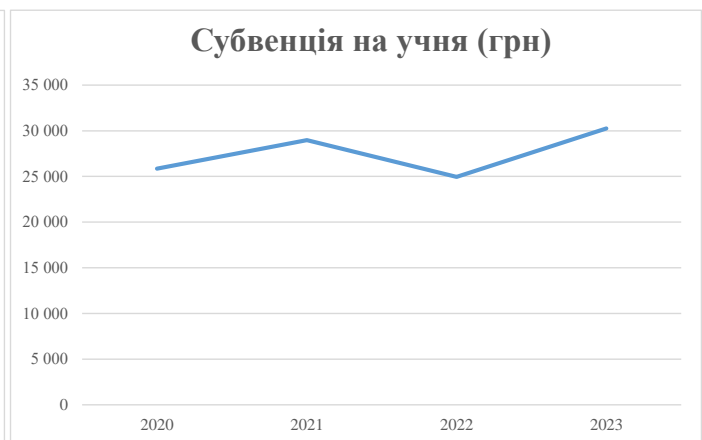
Рівень освіти/ Тип закладу	К-ть учнів	З них учнів ЗЗСО у гірських населених пунктах	Фактична к-ть класів	Розра- хункова напов- нюваність класу (групи)	Розра- хункова к-ть класів (груп)	К-ть годин навчального плану	К-ть необхідних годин у тиждень	К-ть ставок	Зарплати вчителів, тис. грн	Розподіл на одного учня, для педагогічних працівників, які не проводять уроки, грн	Зарплата педагогічного персоналу, що не проводить уроки, тис. грн	Зарплата разом (без надбавки за гірську місцевість, без поділу на групи), тис. грн	Коефіцієнт поділу класів на групи	К-ть ставок вчителів для поділу класів на групи	Зарплата персоналу, що проводить уроки у групах при поділі класів, тис. грн	Зарплата педагогічного персоналу разом (без надбавки за гірську місцевість), тис. грн	Відсоток учнів гірських ЗЗСО	Надбавка для гірської місцевості	Субвенція всього після застосування коефіцієнта 0,89, тис. грн
Назва колонки	A	B	B	Г	Г	Д	Е	Є	Ж	З	И	І	І	Й	К	Л	М	Н	О
Як розраховано	АКОМ	АКОМ	АКОМ	Формула	A / Г	Формула	Г * Д	Е / 18	Є * 247,72	Формула	A * 3 / 1000	Ж + И	Формула - I	Є (сума ставок) * I	Й * 247,72	I (сума зарплат) + К	Б / А (сума учнів)	0,25 * М * Л	(Л+Н) * 0,89
Учні комунальних ЗЗСО																			
Початкова (1-4)	227		15	15,5	15	23	345	19,2	4 748	6 101	1 385	6 133							
Базова (5-9)	366	0	20	15,5	24	32,7	785	43,6	10 801	6 101	2 233	13 034	0,017	1,2	306	22 299			19 846,5
Старша (10-11)	63		3	15,5	5	35,5	178	9,9	2 443	6 101	384	2 827							
Простій вчителів	0																		0,0
Учні спеціальних класів, спеціальних шкіл																			
Початкова (1-4)	0		0	9	0	36													
Базова (5-9)	0	0	0	9	0	36							0,047	0,0	0	0			0,0
Старша (10-11)	0		0	9	0	36													
Учні навчально-реабілітаційних центрів																			
Початкова (1-4)	0		0	6	0	36				6 101									
Базова (5-9)	0	0	0	6	0	36				6 101			0,047	0,0	0	0			0,0
Старша (10-11)	0		0	6	0	36				6 101									
Учні, які проживають в пансіонах (кількість ставок = кількість груп * 2)																			
Загальні пансіони	0	0		20	0														0,0
Спеціальні пансіони	0	0		9	0														0,0
НРЦ	0	0		6	0														0,0
Інклюзивні класи																			
Інклюзивна	4	0	4		4			4,0	868			868					0,0%	0	772,6
Учні класів з вечірньою формою здобуття освіти																			
Вечірня форма	0	0	0	16		23													0,0
Заклади професійної (професійно-технічної) освіти																			
ПТНЗ	0	0	0	26															0,0
Разом	656		38		44		1 307	76,6	18 860		4 002	22 862							20 619,1

Історичні дані щодо учнів комунальних ЗЗСО Мішково-Погорілівської сільської територіальної громади

Фактичні значення за навчальні роки	2020/21	2021/22	2022/23	2023/24
Кількість учнів ЗЗСО	683	699	644	656
ФНК	16,7	17,0	16,0	17,3
РНК	16,0	15,5	15,5	15,5
Кількість ЗЗСО	4	4	3	3
Середня наповнюваність ЗЗСО	171	175	215	219

Дані за бюджетні роки	2021	2022	2023	2024
Обсяг субвенції (тис. грн)	17 656,5	20 244,2	16 068,4	19 846,5
Субвенція на учня (грн)	25 851	28 962	24 951	30 254

Зміна за роками	2020/21	2021/22	2022/23	2023/24
Учні (%)		2,3%	-7,9%	1,9%
Субвенція (%)		14,7%	-20,6%	23,5%
Субвенція на учня (%)		12,0%	-13,8%	21,3%
ФНК		0,39	-1,05	1,26



Мережа ЗЗСО Мішково-Погорлівської сільської територіальної громади

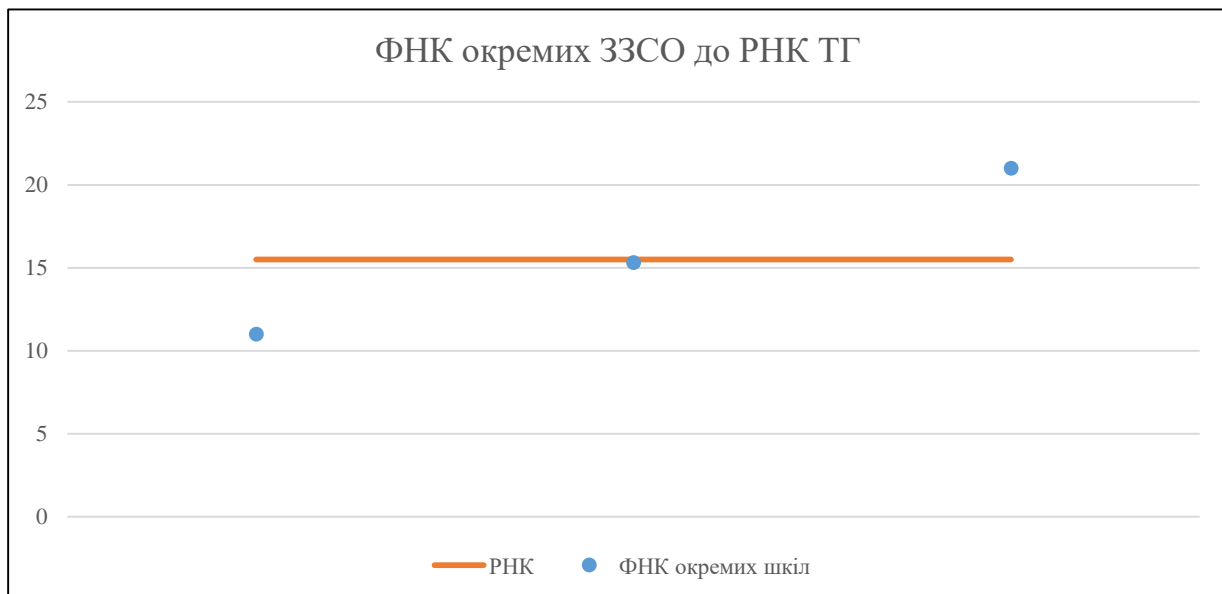
	ЗЗСО		Учні		ФНК
	кількість	відсоток	кількість	відсоток	кількість
Звичайний ЗЗСО	2	66,7%	237	36,1%	13,2
Опорний ЗЗСО	1	33,3%	419	63,9%	21,0
Філія ЗЗСО					
Загалом	3	100,0%	656	100,0%	17,3

Філії на один опорний ЗЗСО

0,0

ЗЗСО крім спеціальних та НРЦ	ЗЗСО		Учні		ФНК
	кількість	відсоток	кількість	відсоток	кількість
ЗЗСО з ФНК більш ніж 16,5 (РНК + 1)	1	33,3%	419	63,9%	21,0
ЗЗСО з ФНК від 14,5 до 16,5	1	33,3%	138	21,0%	15,3
ЗЗСО з ФНК менш ніж 14,5 (РНК - 1)	1	33,3%	99	15,1%	11,0
ЗЗСО без класів					
Загалом (крім спеціальних та НРЦ)	3	100,0%	656	100,0%	17,3

	ЗЗСО		Учні		ФНК
	кількість	відсоток	кількість	відсоток	кількість
Менше 20 учнів					
Від 20 до 50 учнів					
Від 50 до 100 учнів	1	33,3%	99	15,1%	11,0
Від 100 до 200 учнів	1	33,3%	138	21,0%	15,3
Від 200 до 300 учнів					
Від 300 до 400 учнів					
Від 400 до 600 учнів	1	33,3%	419	63,9%	21,0
Від 600 до 800 учнів					
Від 800 до 1000 учнів					
Від 1000 до 1500 учнів					
Більше 1500 учнів					
Загалом	3	100,0%	656	100,0%	17,3



На графіку школи упорядковані за збільшенням наповнюваності

**Перелік закладів загальної середньої освіти Мішково-Погорілівської сільської територіальної громади
РНК = 15,5, ФНК = 17,26**

↑	ЗЗСО з ФНК більш ніж 16,5 (РНК + 1)
↔	ЗЗСО з ФНК від 14,5 до 16,5
↓	ЗЗСО з ФНК менш ніж 14,5 (РНК - 1)
—	ЗЗСО без класів

ID в АІКОМ	Назва ЗЗСО	Факт. ступінь	Статус	ID в АІКОМ опорного ЗЗСО	Кількість учнів	з них за індивід. формою	Кількість класів	ФНК	
4983	М-Погорілівський ліцей	I-III	Опорна		419	1	20	21	↑
4966	М-Погорілівська гімназія	I-II			138		9	15,3	↔
4965	Каравелівська гімназія	I-II			99	3	9	11	↓