



ІНФОРМАЦІЙНА ДОВІДКА ЩОДО РОЗРАХУНКУ ОБСЯГУ ОСВІТНЬОЇ СУБВЕНЦІЇ НА 2024 РІК

МИКОЛАЇВСЬКА ТГ

Базова інформація про засновника:

Засновник	Миколаївська міська територіальна громада		
Код бюджету	1454900000		
Область	Миколаївська	Фактична наповнюваність класів	28,9
Тип	Міська ТГ	Розрахункова наповнюваність класів	27,5
Площа (км ²)	316,6	Щільність учнів (учнів на км ²)	125,4
Населення (осіб, 2022)	476 101	Сільське населення (%)	
Сільське населення (осіб, 2022)			

Підсумки розподілу субвенції на 2024 рік:

	К-ть учнів (факт)	К-ть класів (факт)	Сума (тис. грн)	На учня (грн)	На клас (грн)
Учні комунальних ЗЗСО, з них у гірських населених пунктах	39 700 0	1 376	693 357,6	17 465	503 894
у тому числі поділ класів на групи			78 237,0		
Учні спеціальних ЗЗСО (класів) з них у гірських населених пунктах	391 0	37	22 282,6	56 989	602 232
у тому числі поділ класів на групи			1 959,6		
Учні НРЦ, з них у гірських населених пунктах	0 0	35	0,0		
Учні класів з вечірньою формою	480	16	8 451,5	17 607	528 220
Вихованці інтернатів	0		0,0		
Вихованці спеціальних інтернатів	0		0,0		
Вихованці НРЦ	0		0,0		
Асистенти в інклюзивних класах	415	283	50 217,2	121 005	177 446
Учні ЗП(П-Т)О	1 541	76	20 577,6	13 353	
Студенти ЗФПО і коледжів	0				
Інклюзивно-ресурсні центри	0 ІРЦ		0,0		
Учні приватних ЗЗСО	0	0	0,0		
Простій: немає вчителів на простой			0,0		
Простій: немає ІРЦ на простой			0,0		
Миколаївська ТГ	42 112	1 540	794 886,5		

Детальний розрахунок обсягу освітньої субвенції для Миколаївської міської територіальної громади

Коефіцієнти, що застосовуються для Миколаївської міської територіальної громади

Розрахункова наповнюваність класів	27,5
Коефіцієнт Кіпп для денних ЗЗСО	0,230
Розподіл на одного учня для педагогічних працівників, які не проводять уроки (денні ЗЗСО), грн	2 647
Коефіцієнт Кіпп для вечірньої форми здобуття освіти	0,230
Розподіл на одного учня для педагогічних працівників, які не проводять уроки (вечірні ЗЗСО), грн	2 647
Коефіцієнт поділу класів на групи при вивченні окремих предметів для учнів групи І	1,150
Коефіцієнт поділу класів на групи при вивченні окремих предметів для учнів групи ІІ	1,101
Коефіцієнт скорочення	0,89

Коефіцієнти та нормативи для всіх засновників шкіл

Норматив бюджетної забезпеченості (грн)	11 510,4
Річна заробітна плата вчителів з нарахуваннями (тис. грн)	247,7
Річна заробітна плата асистентів вчителів з нарахуваннями (тис. грн)	217,0
Річна заробітна плата педагогічних працівників ІРЦ з нарахуваннями (тис. грн)	288,4
Річна заробітна плата педагогічних працівників на простій (тис. грн)	128,0
Сума для ІРЦ (тис. грн)	2 350,3
Сума для ІРЦ на простій (тис. грн)	1 272,9
Розрахункова наповнюваність спеціальних класів (також приватних НРЦ)	9
Розрахункова наповнюваність класів НРЦ	6
Коефіцієнт Кіпп для приватних ЗЗСО, грн	0,23

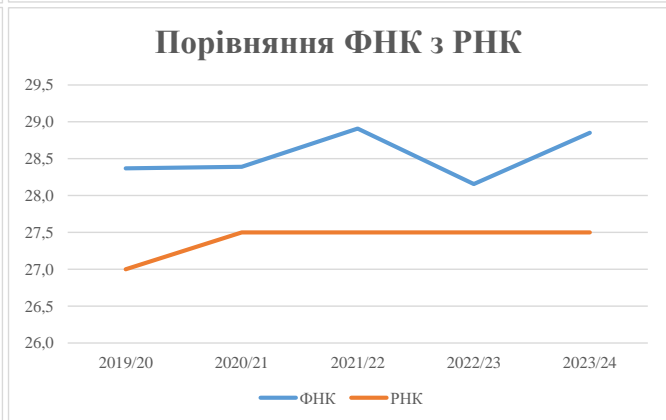
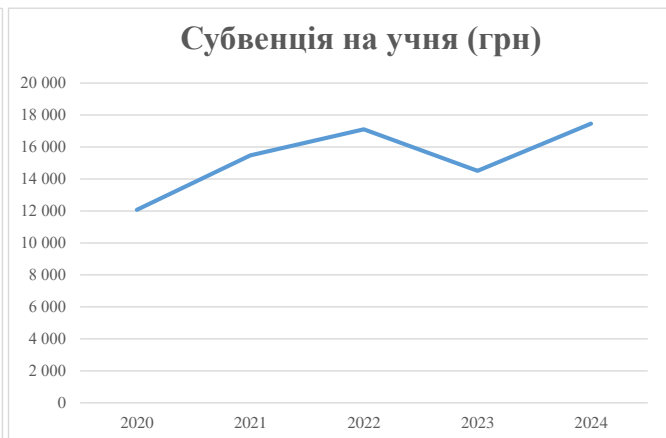
Рівень освіти/ Тип закладу	К-ть учнів	З них учнів гірських населених пунктах	Фактична к-ть класів	Розра- хункова напов- нюваність класу (групи)	Розра- хункова к-ть класів (груп)	К-ть годин навчального плану	К-ть необхідних годин у тиждень	К-ть ставок	Зарплати вчителів, тис. грн	Розподіл на одного учня, для педагогічних працівників, які не проводять уроки, грн	Зарплата педагогічного персоналу, що не проводить уроки, тис. грн	Зарплата разом (без надбавки за гірську місцевість, без поділу на групи), тис. грн	Коефіцієнт поділу класів на групи	К-ть ставок поділу класів на групи	Зарплата персоналу, що проводить уроки у групах при поділі класів, тис. грн	Зарплата педагогічного персоналу разом (без надбавки за гірську місцевість), тис. грн	Відсоток учнів гірських ЗЗСО	Надбавка для гірської місцевості	Субвенція всього після застосування коефіцієнта 0,89, тис. грн	
Назва колонки	А	Б	В	Г	Г	Д	Е	Є	Ж	З	И	І	І	Й	К	Л	М	Н	О	
Як розраховано	АКОМ	АКОМ	АКОМ	Формула	А / Г	Формула	Г * Д	Е / 18	Є * 247,72	Формула	А * 3 / 1000	Ж + И	Формула - І	Є (сума ставок) * І	Й * 247,72	І (сума зарплат) + К	Б / А (сума учнів)	0,25 * М * Л	(Л+Н) * 0,89	
Учні комунальних ЗЗСО																				
Початкова (1-4)	14 347			509	27,5	522	23	12 006	667,0	165 232		2 647		37 982	203 214					
Базова (5-9)	21 487	0		739	27,5	782	32,7	25 571	1 420,6	351 925		2 647		56 885	408 810	0,150	354,9	87 907	779 053	693 357,6
Старша (10-11)	3 866			128	27,5	141	35,5	5 006	278,1	68 888		2 647		10 235	79 123					
Простій вчителів	0																			0,0
Учні спеціальних класів, спеціальних шкіл																				
Початкова (1-4)	231			23	9	26	36	936	52,0	12 882		2 647		612	13 493					
Базова (5-9)	160	0		14	9	18	36	648	36,0	8 918		2 647		424	9 342	0,101	8,9	2 202	25 037	22 282,6
Старша (10-11)	0			0	9	0	36													
Учні навчально-реабілітаційних центрів																				
Початкова (1-4)	0			0	6	0	36					2 647								
Базова (5-9)	0	0		0	6	0	36					2 647				0,101	0,0	0	0	0,0
Старша (10-11)	0			0	6	0	36					2 647								
Учні, які проживають в пансіонах (кількість ставок = кількість груп * 2)																				
Загальні пансіони	0	0		20	0															0,0
Спеціальні пансіони	0	0		9	0															0,0
НРЦ	0	0		6	0															0,0
Інклюзивні класи																				
Інклюзивна	415	0	283		260			260,0	56 424			56 424						0,0%	0	50 217,2
Учні класів з вечірньою формою здобуття освіти																				
Вечірня форма	480	0	16	16	30	23	690	38,3	9 496			9 496								8 451,5
Заклади професійної (професійно-технічної) освіти																				
ПТНЗ	1 541	0	76	26	60	28	1 680	93,3	23 121			23 121								20 577,6
Разом	42 112		1 505		1 579		46 537	2 845,4	696 886		107 172	803 022								794 886,5

Історичні дані щодо учнів комунальних ЗЗСО Миколаївської міської територіальної громади

Фактичні значення за навчальні роки	2019/20	2020/21	2021/22	2022/23	2023/24
Кількість учнів ЗЗСО	43 858	44 829	45 097	42 351	39 700
ФНК	28,4	28,4	28,9	28,2	28,9
РНК	27,0	27,5	27,5	27,5	27,5
Кількість ЗЗСО	67	67	68	68	68
Середня наповнюваність ЗЗСО	655	669	663	623	584

Дані за бюджетні роки	2020	2021	2022	2023	2024
Обсяг субвенції (тис. грн)	529 497,1	693 779,0	771 672,6	614 760,6	693 357,6
Субвенція на учня (грн)	12 073	15 476	17 111	14 516	17 465

Зміна за роками	2020/21	2021/22	2022/23	2023/24
Учні (%)	2,2%	0,6%	-6,1%	-6,3%
Субвенція (%)	31,0%	11,2%	-20,3%	12,8%
Субвенція на учня (%)	28,2%	10,6%	-15,2%	20,3%
ФНК	0,02	0,52	-0,75	0,70

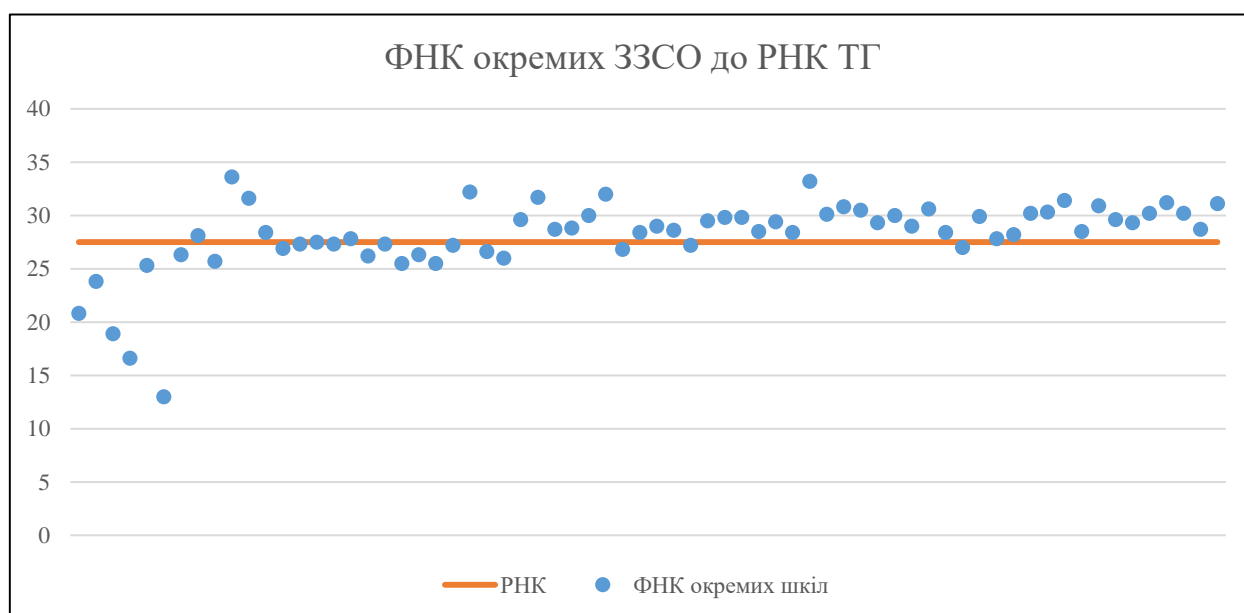


Мережа ЗЗСО Миколаївської міської територіальної громади

	ЗЗСО		Учні		ФНК
	кількість	відсоток	кількість	відсоток	кількість
Звичайний ЗЗСО	68	100,0%	40 571	100,0%	28,9
Опорний ЗЗСО					
Філія ЗЗСО					
Загалом	68	100,0%	40 571	100,0%	28,9

ЗЗСО крім спеціальних та НРЦ	ЗЗСО		Учні		ФНК
	кількість	відсоток	кількість	відсоток	кількість
ЗЗСО з ФНК більш ніж 28,5 (РНК + 1)	37	55,2%	28 494	70,5%	30,1
ЗЗСО з ФНК від 26,5 до 28,5	18	26,9%	8 927	22,1%	27,6
ЗЗСО з ФНК менш ніж 26,5 (РНК - 1)	12	17,9%	2 994	7,4%	24,5
ЗЗСО без класів					
Загалом (крім спеціальних та НРЦ)	67	100,0%	40 415	100,0%	28,8

	ЗЗСО		Учні		ФНК
	кількість	відсоток	кількість	відсоток	кількість
Менше 20 учнів					
Від 20 до 50 учнів					
Від 50 до 100 учнів	2	2,9%	178	0,4%	22,3
Від 100 до 200 учнів	6	8,8%	970	2,4%	20,2
Від 200 до 300 учнів	5	7,4%	1 299	3,2%	28,9
Від 300 до 400 учнів	8	11,8%	2 763	6,8%	26,8
Від 400 до 600 учнів	23	33,8%	11 404	28,1%	28,9
Від 600 до 800 учнів	7	10,3%	4 954	12,2%	30,0
Від 800 до 1000 учнів	6	8,8%	5 457	13,5%	28,6
Від 1000 до 1500 учнів	10	14,7%	12 020	29,6%	30,0
Більше 1500 учнів	1	1,5%	1 526	3,8%	31,1
Загалом	68	100,0%	40 571	100,0%	28,9



На графіку школи упорядковані за збільшенням наповнюваності

**Перелік закладів загальної середньої освіти Миколаївської міської територіальної громади
РНК = 27,5, ФНК = 28,89**

↑	ЗЗСО з ФНК більш ніж 28,5 (РНК + 1)
↔	ЗЗСО з ФНК від 26,5 до 28,5
↓	ЗЗСО з ФНК менш ніж 26,5 (РНК - 1)
—	ЗЗСО без класів

ІД в АІКОМ	Назва ЗЗСО	Факт. ступінь	Статус	ІД в АІКОМ опорного ЗЗСО	Кількість учнів	з них за індивід. формою	Кількість класів	ФНК	
8110	МЛ №8 ММР	III			235		7	33,6	↑
8091	МГ № 17	I-II			598	4	18	33,2	↑
8100	МГ № 33	I-II			418	1	13	32,2	↑
8438	Миколаївський ліцей №41	II-III			480	1	15	32	↑
8083	МЛ №58	II-III			444		14	31,7	↑
8088	МГ № 13	I-II			253	2	8	31,6	↑
8634	МЛ №34 ММР	I-III			1036	7	33	31,4	↑
8092	Миколаївський ліцей №19	I-III			1312	4	42	31,2	↑
11761	Миколаївський ліцей №38 ім. В.Д. Чайки	I-III			1526	2	49	31,1	↑
8106	МЛ № 53 ММР	I-III			1144	15	37	30,9	↑
11447	МЛ №60	I-III			678	2	22	30,8	↑
8446	МГ № 54 ММР	I-II			795		26	30,6	↑
8644	МГ №48	I-II			701		23	30,5	↑
8103	МЛ № 42	I-III			1030		34	30,3	↑
8084	Миколаївський ліцей №55	I-III			1237		41	30,2	↑
8093	МЛ № 22 ММР	I-III			1390		46	30,2	↑
8102	МЛ №40	I-III			996		33	30,2	↑
10511	МГ №16 ММР	I-II			602	1	20	30,1	↑
8095	МГ № 26	I-II			720	6	24	30	↑
8454	МЛ № 37 ММР	II-III			480		16	30	↑
8096	МЛ № 28 ММР	I-III			868	3	29	29,9	↑
8087	МГ № 12	I-II			567		19	29,8	↑
8094	МГ №24 ММР	I-II			567	2	19	29,8	↑
8439	МЛ ім. О. Ольжича ММР	I-III			1153	3	39	29,6	↑
8443	Миколаївська гімназія №43 імені К.Ф. Ольшанського	I-II			444	1	15	29,6	↑
11758	МГ № 18	I-II			561	1	19	29,5	↑
10529	МГ №50	I-II			587	1	20	29,4	↑
8440	МЛ №3 ММР	I-III			1201		41	29,3	↑
8444	МЗОШ № 46	I-II			704		24	29,3	↑
8642	МГ №20	I-II			754	6	26	29	↑
10443	МГ № 52 ММР	I-II			493		17	29	↑
8449	МГ № 35	I-II			461		16	28,8	↑
8089	МГ № 14 ММР	I-II			459		16	28,7	↑
8107	МГ №57 ММР	I-II			1434	4	50	28,7	↑
8108	МГ №64	I-II			514		18	28,6	↑
8099	МГ №31 ММР	I-II			569		20	28,5	↑
8105	Миколаївський ліцей № 51	I-III			1083	2	38	28,5	↑
8101	МГ №36	I-II			483		17	28,4	↔
8643	МГ №56	I-II			823	1	29	28,4	↔
11446	МГ № 39 імені Ю.І.Макарова	I-II			596		21	28,4	↔
11759	МГ №23	I-II			284		10	28,4	↔
8111	Ліцей "Академія дитячої творчості"	I-III			987	2	35	28,2	↔
8456	Миколаївський ліцей № 9	III			197		7	28,1	↔
8082	Миколаївський ліцей № 2	I-III			919	1	33	27,8	↔
8447	МГ № 25	I-II			334	1	12	27,8	↔
10453	Гімназія №10	I-II			302		11	27,5	↔
8098	Миколаївська гімназія №30	I-II			327	1	12	27,3	↔
8445	МГ № 47 ММР	I-II			382	2	14	27,3	↔
10454	МЛ ім. М. Александрова ММР	II-III			300		11	27,3	↔
8086	МГ №6 ММР	I-II			516	1	19	27,2	↔
8104	МГ №44	I-II			408		15	27,2	↔
8645	МГ № 11	I-II			864		32	27	↔
8631	Миколаївський ліцей імені Миколи Аркаса	II-III			296		11	26,9	↔
11760	МГ №45 ММР	I-II			483		18	26,8	↔
8085	МГ №4 ММР	I-II			426	3	16	26,6	↔
8453	Миколаївський ліцей №5	III			184		7	26,3	↓

8641	МГ № 7 ММР	I-II		395	3	15	26,3	↓
8090	Миколаївська гімназія №15	I-II		341		13	26,2	↓
8097	МГ № 29	I-II		442	3	17	26	↓
8442	МГ №27	I-II		231		9	25,7	↓
8451	МГ №61	I-II		382	9	15	25,5	↓
8646	МГ №32 імені Кривоносова С.С. ММР	I-II		408	2	16	25,5	↓
8452	Миколаївський ліцей №1	III		152		6	25,3	↓
24135	Початкова школа № 1	I		95		4	23,8	↓
24136	ПШ №2 ММР	I		83		4	20,8	↓
8450	МГ №49	I-II		132	1	7	18,9	↓
8441	МГ № 21	I-II		149	1	9	16,6	↓
8113	МСШ для дітей з порушеннями зору	I-II	Спеціальна	156		12	13	