



ІНФОРМАЦІЙНА ДОВІДКА ЩОДО РОЗРАХУНКУ ОБСЯГУ ОСВІТНЬОЇ СУБВЕНЦІЇ НА 2024 РІК

ТРОСТЯНЕЦЬКА ТГ

Базова інформація про засновника:

| | | | |
|---------------------------------|---|---|-------|
| Засновник | Тростянецька сільська територіальна громада | | |
| Код бюджету | 1351400000 | | |
| Область | Львівська | Фактична наповнюваність класів | 13,6 |
| Тип | Сільська ТГ | Розрахункова наповнюваність класів | 14,0 |
| Площа (км ²) | 189,6 | Щільність учнів (учнів на км ²) | 4,4 |
| Населення (осіб, 2022) | 7 991 | Сільське населення (%) | 100,0 |
| Сільське населення (осіб, 2022) | 7 991 | | |

Підсумки розподілу субвенції на 2024 рік:

| | К-ть учнів (факт) | К-ть класів (факт) | Сума (тис. грн) | На учня (грн) | На клас (грн) |
|------------------------------------|----------------------|-----------------------|--------------------|------------------|------------------|
| Учні комунальних ЗЗСО, | 828 | 61 | 26 929,0 | 32 523 | 441 460 |
| з них у гірських населених пунктах | 0 | | | | |
| у тому числі поділ класів на групи | | | 375,0 | | |
| Учні спеціальних ЗЗСО (класів) | 0 | 0 | 0,0 | | |
| з них у гірських населених пунктах | 0 | | | | |
| у тому числі поділ класів на групи | | | 0,0 | | |
| Учні НРЦ, | 0 | 35 | 0,0 | | |
| з них у гірських населених пунктах | 0 | | | | |
| Учні класів з вечірньою формою | 0 | 0 | 0,0 | | |
| Вихованці інтернатів | 0 | | 0,0 | | |
| Вихованці спеціальних інтернатів | 0 | | 0,0 | | |
| Вихованці НРЦ | 0 | | 0,0 | | |
| Асистенти в інклюзивних класах | 6 | 6 | 1 158,9 | 193 143 | 193 143 |
| Учні ЗП(П-Т)О | 0 | 0 | 0,0 | | |
| Студенти ЗФПО і коледжів | 0 | | | | |
| Інклюзивно-ресурсні центри | 0 ІРЦ | | 0,0 | | |
| Учні приватних ЗЗСО | 0 | 0 | 0,0 | | |
| Простій: немає вчителів на простой | | | 0,0 | | |
| Простій: немає ІРЦ на простой | | | 0,0 | | |
| Тростянецька ТГ | 828 | 96 | 28 087,9 | | |

Детальний розрахунок обсягу освітньої субвенції для Тростянецької сільської територіальної громади

Коефіцієнти, що застосовуються для Тростянецької сільської територіальної громади

| | |
|--|-------|
| Розрахункова наповнюваність класів | 14,0 |
| Коефіцієнт Кіпп для денних ЗЗСО | 0,530 |
| Розподіл на одного учня для педагогічних працівників, які не проводять уроки (денні ЗЗСО), грн | 6 101 |
| Коефіцієнт Кіпп для вечірньої форми здобуття освіти | 0,530 |
| Розподіл на одного учня для педагогічних працівників, які не проводять уроки (вечірні ЗЗСО), грн | 6 101 |
| Коефіцієнт поділу класів на групи при вивченні окремих предметів для учнів групи І | 1,017 |
| Коефіцієнт поділу класів на групи при вивченні окремих предметів для учнів групи ІІ | 1,047 |
| Коефіцієнт скорочення | 0,89 |

Коефіцієнти та нормативи для всіх засновників шкіл

| | |
|---|----------|
| Норматив бюджетної забезпеченості (грн) | 11 510,4 |
| Річна заробітна плата вчителів з нарахуваннями (тис. грн) | 247,7 |
| Річна заробітна плата асистентів вчителів з нарахуваннями (тис. грн) | 217,0 |
| Річна заробітна плата педагогічних працівників ІРЦ з нарахуваннями (тис. грн) | 288,4 |
| Річна заробітна плата педагогічних працівників на простоті (тис. грн) | 128,0 |
| Сума для ІРЦ (тис. грн) | 2 350,3 |
| Сума для ІРЦ на простоті (тис. грн) | 1 272,9 |
| Розрахункова наповнюваність спеціальних класів (також приватних НРЦ) | 9 |
| Розрахункова наповнюваність класів НРЦ | 6 |
| Коефіцієнт Кіпп для приватних ЗЗСО, грн | 0,23 |

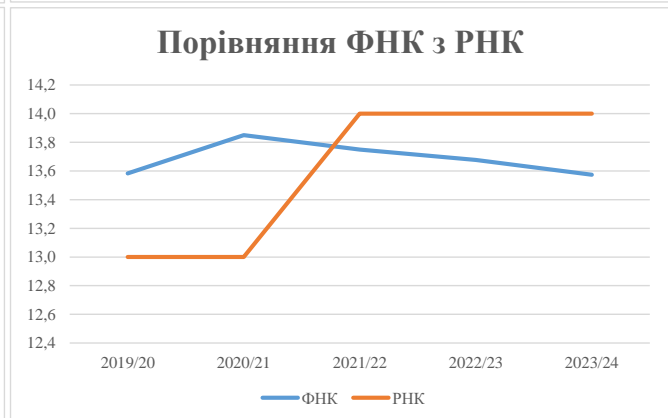
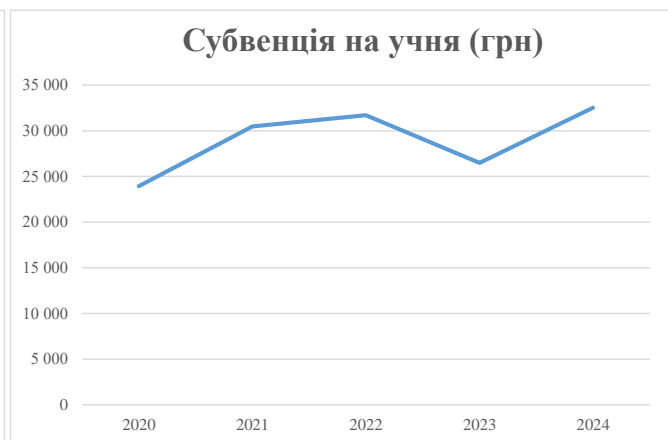
| Рівень освіти/ Тип закладу | К-ть учнів | З них учнів гірських населених пунктах | Фактична к-ть класів | Розра- хункова напов- нюваність класу (групи) | Розра- хункова к-ть класів (груп) | К-ть годин навчального плану | К-ть необхідних годин у тиждень | К-ть ставок | Зарплати вчителів, тис. грн | Розподіл на одного учня, для педагогічних працівників, які не проводять уроки, грн | Зарплата педагогічного персоналу, що не проводить уроки, тис. грн | Зарплата разом (без надбавки за гірську місцевість, без поділу на групи), тис. грн | Коефіцієнт поділу класів на групи | К-ть ставок вчителів для поділу класів на групи | Зарплата персоналу, що проводить уроки у групах при поділі класів, тис. грн | Зарплата педагогічного персоналу разом (без надбавки за гірську місцевість), тис. грн | Відсоток учнів гірських ЗЗСО | Надбавка для гірської місцевості | Субвенція всього після застосування коефіцієнта 0,89, тис. грн | |
|---|---------------|---|----------------------------|--|---|------------------------------------|--|----------------|-----------------------------------|---|---|---|--|---|--|---|---------------------------------------|--|--|---------|
| Назва колонки | А | Б | В | Г | Г | Д | Е | Є | Ж | З | И | І | І | Й | К | Л | М | Н | О | |
| Як розраховано | АКОМ | АКОМ | АКОМ | Формула | А / Г | Формула | Г * Д | Е / 18 | Є * 247,72 | Формула | А * 3 / 1000 | Ж + И | Формула - І | Є (сума ставок) * І | Й * 247,72 | І (сума зарплат) + К | Б / А (сума учнів) | 0,25 * М * Л | (Л+Н) * 0,89 | |
| Учні комунальних ЗЗСО | | | | | | | | | | | | | | | | | | | | |
| Початкова (1-4) | 304 | | 24 | 14,0 | 22 | 23 | 506 | 28,1 | 6 964 | 6 101 | 1 855 | 8 818 | | | | | | | | |
| Базова (5-9) | 439 | 0 | 29 | 14,0 | 32 | 32,7 | 1 046 | 58,1 | 14 401 | 6 101 | 2 678 | 17 079 | 0,017 | 1,7 | 421 | 30 257 | | | 26 929,0 | |
| Старша (10-11) | 85 | | 8 | 14,0 | 7 | 35,5 | 249 | 13,8 | 3 420 | 6 101 | 519 | 3 939 | | | | | | | | |
| Простий вчителів | 0 | | | | | | | | | | | | | | | | | | 0,0 | |
| Учні спеціальних класів, спеціальних шкіл | | | | | | | | | | | | | | | | | | | | |
| Початкова (1-4) | 0 | | 0 | 9 | 0 | 36 | | | | | | | | | | | | | | |
| Базова (5-9) | 0 | 0 | 0 | 9 | 0 | 36 | | | | | | | 0,047 | 0,0 | 0 | 0 | | | 0,0 | |
| Старша (10-11) | 0 | | 0 | 9 | 0 | 36 | | | | | | | | | | | | | | |
| Учні навчально-реабілітаційних центрів | | | | | | | | | | | | | | | | | | | | |
| Початкова (1-4) | 0 | | 0 | 6 | 0 | 36 | | | | 6 101 | | | | | | | | | | |
| Базова (5-9) | 0 | 0 | 0 | 6 | 0 | 36 | | | | 6 101 | | | 0,047 | 0,0 | 0 | 0 | | | 0,0 | |
| Старша (10-11) | 0 | | 0 | 6 | 0 | 36 | | | | 6 101 | | | | | | | | | | |
| Учні, які проживають в пансіонах (кількість ставок = кількість груп * 2) | | | | | | | | | | | | | | | | | | | | |
| Загальні пансіони | 0 | 0 | | 20 | 0 | | | | | | | | | | | | | | 0,0 | |
| Спеціальні пансіони | 0 | 0 | | 9 | 0 | | | | | | | | | | | | | | 0,0 | |
| НРЦ | 0 | 0 | | 6 | 0 | | | | | | | | | | | | | | 0,0 | |
| Інклюзивні класи | | | | | | | | | | | | | | | | | | | | |
| Інклюзивна | 6 | 0 | 6 | | 6 | | | 6,0 | 1 302 | | | 1 302 | | | | | | 0,0% | 0 | 1 158,9 |
| Учні класів з вечірньою формою здобуття освіти | | | | | | | | | | | | | | | | | | | | |
| Вечірня форма | 0 | 0 | 0 | 16 | | 23 | | | | | | | | | | | | | 0,0 | |
| Заклади професійної (професійно-технічної) освіти | | | | | | | | | | | | | | | | | | | | |
| ПТНЗ | 0 | 0 | 0 | 26 | | | | | | | | | | | | | | | 0,0 | |
| Разом | 828 | | 61 | | 61 | | | 1 801 | 106,1 | 26 087 | | 5 051 | 31 138 | | | | | | 28 087,9 | |

Історичні дані щодо учнів комунальних ЗЗСО Тростянецької сільської територіальної громади

| Фактичні значення за навчальні роки | 2019/20 | 2020/21 | 2021/22 | 2022/23 | 2023/24 |
|-------------------------------------|---------|---------|---------|---------|---------|
| Кількість учнів ЗЗСО | 815 | 831 | 825 | 846 | 828 |
| ФНК | 13,6 | 13,9 | 13,8 | 13,7 | 13,6 |
| РНК | 13,0 | 13,0 | 14,0 | 14,0 | 14,0 |
| Кількість ЗЗСО | 6 | 6 | 6 | 6 | 6 |
| Середня наповнюваність ЗЗСО | 136 | 139 | 138 | 141 | 138 |

| Дані за бюджетні роки | 2020 | 2021 | 2022 | 2023 | 2024 |
|----------------------------|----------|----------|----------|----------|----------|
| Обсяг субвенції (тис. грн) | 19 508,3 | 25 326,1 | 26 152,5 | 22 395,0 | 26 929,1 |
| Субвенція на учня (грн) | 23 937 | 30 477 | 31 700 | 26 472 | 32 523 |

| Зміна за роками | 2020/21 | 2021/22 | 2022/23 | 2023/24 |
|-----------------------|---------|---------|---------|---------|
| Учні (%) | 2,0% | -0,7% | 2,5% | -2,1% |
| Субвенція (%) | 29,8% | 3,3% | -14,4% | 20,2% |
| Субвенція на учня (%) | 27,3% | 4,0% | -16,5% | 22,9% |
| ФНК | 0,27 | -0,10 | -0,07 | -0,10 |

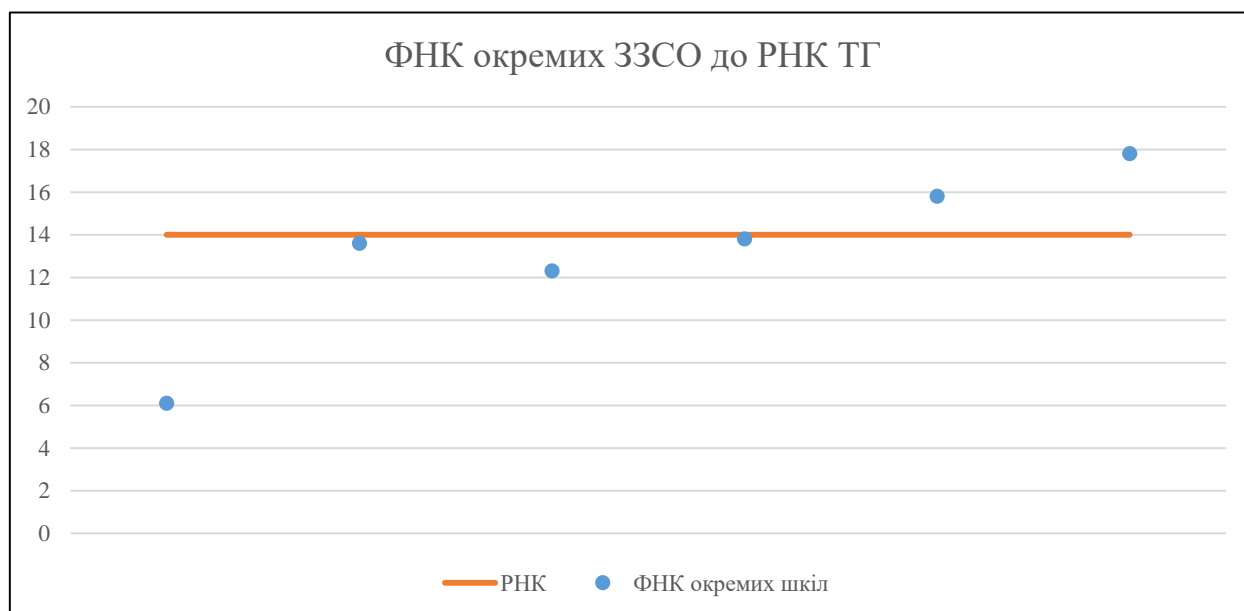


Мережа ЗЗСО Тростянецької сільської територіальної громади

| | ЗЗСО | | Учні | | ФНК |
|----------------|-----------|----------|-----------|----------|-----------|
| | кількість | відсоток | кількість | відсоток | кількість |
| Звичайний ЗЗСО | 6 | 100,0% | 828 | 100,0% | 13,6 |
| Опорний ЗЗСО | | | | | |
| Філія ЗЗСО | | | | | |
| Загалом | 6 | 100,0% | 828 | 100,0% | 13,6 |

| ЗЗСО крім спеціальних та НРЦ | ЗЗСО | | Учні | | ФНК |
|-----------------------------------|-----------|----------|-----------|----------|-----------|
| | кількість | відсоток | кількість | відсоток | кількість |
| ЗЗСО з ФНК більш ніж 15 (РНК + 1) | 2 | 33,3% | 370 | 44,7% | 16,8 |
| ЗЗСО з ФНК від 13 до 15 | 2 | 33,3% | 274 | 33,1% | 13,7 |
| ЗЗСО з ФНК менш ніж 13 (РНК - 1) | 2 | 33,3% | 184 | 22,2% | 9,7 |
| ЗЗСО без класів | | | | | |
| Загалом (крім спеціальних та НРЦ) | 6 | 100,0% | 828 | 100,0% | 13,6 |

| | ЗЗСО | | Учні | | ФНК |
|------------------------|-----------|----------|-----------|----------|-----------|
| | кількість | відсоток | кількість | відсоток | кількість |
| Менше 20 учнів | | | | | |
| Від 20 до 50 учнів | 1 | 16,7% | 49 | 5,9% | 6,1 |
| Від 50 до 100 учнів | | | | | |
| Від 100 до 200 учнів | 5 | 83,3% | 779 | 94,1% | 14,7 |
| Від 200 до 300 учнів | | | | | |
| Від 300 до 400 учнів | | | | | |
| Від 400 до 600 учнів | | | | | |
| Від 600 до 800 учнів | | | | | |
| Від 800 до 1000 учнів | | | | | |
| Від 1000 до 1500 учнів | | | | | |
| Більше 1500 учнів | | | | | |
| Загалом | 6 | 100,0% | 828 | 100,0% | 13,6 |



На графіку школи упорядковані за збільшенням наповнюваності

Перелік закладів загальної середньої освіти Тростянецької сільської територіальної громади
РНК = 14, ФНК = 13,57

| | |
|---|-----------------------------------|
| ↑ | ЗЗСО з ФНК більш ніж 15 (РНК + 1) |
| ↔ | ЗЗСО з ФНК від 13 до 15 |
| ↓ | ЗЗСО з ФНК менш ніж 13 (РНК - 1) |
| — | ЗЗСО без класів |

| ID в АІКОМ | Назва ЗЗСО | Факт. ступінь | Статус | ID в АІКОМ опорного ЗЗСО | Кількість учнів | з них за індивід. формою | Кількість класів | ФНК | |
|-------------------|------------------------------------|----------------------|---------------|---------------------------------|------------------------|---------------------------------|-------------------------|------------|---|
| 12881 | Демнянський ЗЗСО I-III ступенів | I-III | | | 196 | 7 | 11 | 17,8 | ↑ |
| 12878 | Стільський ЗЗСО I-III ступенів | I-III | | | 174 | 6 | 11 | 15,8 | ↑ |
| 12863 | Липівський ЗЗСО I-III ступенів | I-III | | | 152 | | 11 | 13,8 | ↔ |
| 12892 | Тростянецький ЗЗСО I-II ступенів | I-II | | | 122 | 4 | 9 | 13,6 | ↔ |
| 12879 | Тернопільський ЗЗСО I-III ступенів | I-III | | | 135 | 9 | 11 | 12,3 | ↓ |
| 12893 | Бродківський ЗЗСО I-II ступенів | I-II | | | 49 | | 8 | 6,1 | ↓ |