



## ІНФОРМАЦІЙНА ДОВІДКА ЩОДО РОЗРАХУНКУ ОБСЯГУ ОСВІТНЬОЇ СУБВЕНЦІЇ НА 2024 РІК

### ЧЕРВОНОГРАДСЬКА ТГ

#### Базова інформація про засновника:

Засновник	Червоноградська міська територіальна громада		
Код бюджету	1358700000		
Область	Львівська	Фактична наповнюваність класів	23,5
Тип	Міська ТГ	Розрахункова наповнюваність класів	25,0
Площа (км <sup>2</sup> )	230,3	Щільність учнів (учнів на км <sup>2</sup> )	40,0
Населення (осіб, 2022)	89 315	Сільське населення (%)	11,7
Сільське населення (осіб, 2022)	10 454		

#### Підсумки розподілу субвенції на 2024 рік:

	К-ть учнів (факт)	К-ть класів (факт)	Сума (тис. грн)	На учня (грн)	На клас (грн)
Учні комунальних ЗЗСО,	9 202	392	170 511,5	18 530	434 978
з них у гірських населених пунктах	0				
у тому числі поділ класів на групи			16 536,7		
Учні спеціальних ЗЗСО (класів)	0	0	0,0		
з них у гірських населених пунктах	0				
у тому числі поділ класів на групи			0,0		
Учні НРЦ,	0	35	0,0		
з них у гірських населених пунктах	0				
Учні класів з вечірньою формою	0	0	0,0		
Вихованці інтернатів	0		0,0		
Вихованці спеціальних інтернатів	0		0,0		
Вихованці НРЦ	0		0,0		
Асистенти в інклюзивних класах	124	79	14 872,0	119 936	188 253
Учні ЗП(П-Т)О	0	0	0,0		
Студенти ЗФПО і коледжів	0				
Інклюзивно-ресурсні центри	0 ІРЦ		0,0		
Учні приватних ЗЗСО	0	0	0,0		
Простій: немає вчителів на простой			0,0		
Простій: немає ІРЦ на простой			0,0		
<b>Червоноградська ТГ</b>	<b>9 202</b>	<b>427</b>	<b>185 383,5</b>		

**Детальний розрахунок обсягу освітньої субвенції для Червоноградської міської територіальної громади**

**Коефіцієнти, що застосовуються для Червоноградської міської територіальної громади**

Розрахунок наповнюваність класів	25,0
Коефіцієнт Кіпп для денних ЗЗСО	0,230
Розподіл на одного учня для педагогічних працівників, які не проводять уроки (денні ЗЗСО), грн	2 647
Коефіцієнт Кіпп для вечірньої форми здобуття освіти	0,230
Розподіл на одного учня для педагогічних працівників, які не проводять уроки (вечірні ЗЗСО), грн	2 647
Коефіцієнт поділу класів на групи при вивченні окремих предметів для учнів групи І	1,125
Коефіцієнт поділу класів на групи при вивченні окремих предметів для учнів групи ІІ	1,047
Коефіцієнт скорочення	0,89

**Коефіцієнти та нормативи для всіх засновників шкіл**

Норматив бюджетної забезпеченості (грн)	11 510,4
Річна заробітна плата вчителів з нарахуваннями (тис. грн)	247,7
Річна заробітна плата асистентів вчителів з нарахуваннями (тис. грн)	217,0
Річна заробітна плата педагогічних працівників ІРЦ з нарахуваннями (тис. грн)	288,4
Річна заробітна плата педагогічних працівників на простій (тис. грн)	128,0
Сума для ІРЦ (тис. грн)	2 350,3
Сума для ІРЦ на простій (тис. грн)	1 272,9
Розрахунок наповнюваність спеціальних класів (також приватних НРЦ)	9
Розрахунок наповнюваність класів НРЦ	6
Коефіцієнт Кіпп для приватних ЗЗСО, грн	0,23

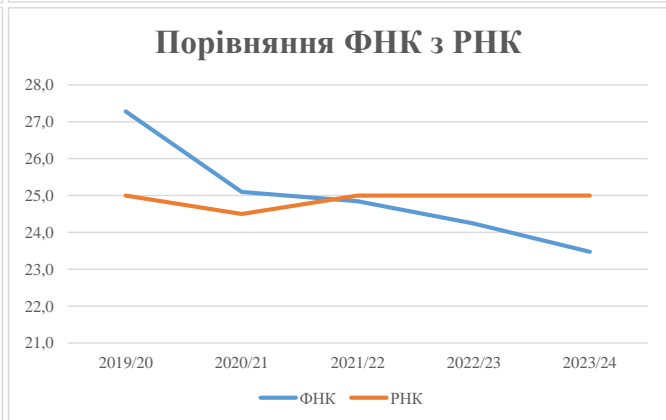
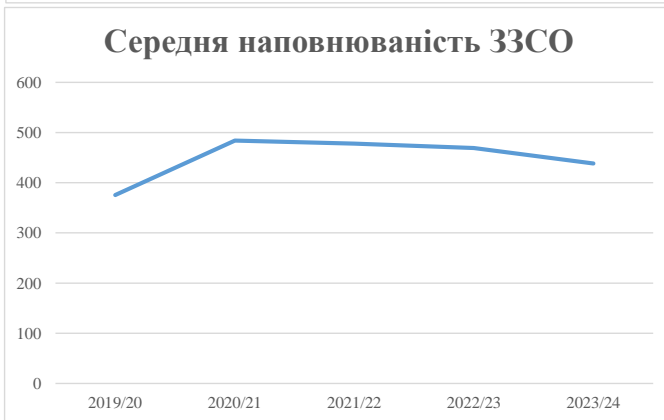
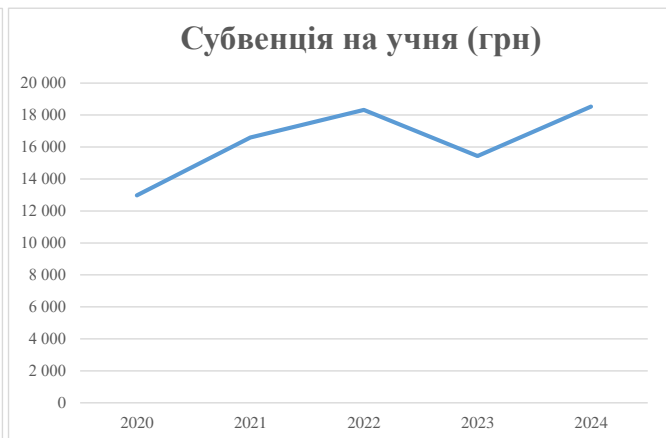
Рівень освіти/ Тип закладу	К-ть учнів	З них учнів гірських населених пунктах	Фактична к-ть класів	Розра- хункова напов- нюваність класу (групи)	Розра- хункова к-ть класів (груп)	К-ть годин навчального плану	К-ть необхідних годин у тиждень	К-ть ставок	Зарплати вчителів, тис. грн	Розподіл на одного учня, для педагогічних працівників, які не проводять уроки, грн	Зарплата педагогічного персоналу, що не проводить уроки, тис. грн	Зарплата разом (без надбавки за гірську місцевість, без поділу на групи), тис. грн	Коефіцієнт поділу класів на групи	К-ть ставок педагогічного персоналу для проведення уроки у групах при поділі класів, тис. грн	Зарплата педагогічного персоналу, що проводить уроки у групах при поділі класів, тис. грн	Зарплата педагогічного персоналу разом (без надбавки за гірську місцевість), тис. грн	Відсоток учнів гірських ЗЗСО	Надбавка для гірської місцевості	Субвенція всього після застосування коефіцієнта 0,89, тис. грн
Назва колонки	А	Б	В	Г	Г	Д	Е	Є	Ж	З	И	І	І	Й	К	Л	М	Н	О
Як розраховано	АКОМ	АКОМ	АКОМ	Формула	А / Г	Формула	Г * Д	Е / 18	Є * 247,72	Формула	А * 3 / 1000	Ж + И	Формула - І	Є (сума ставок) * І	Й * 247,72	І (сума зарплат) + К	Б / А (сума учнів)	0,25 * М * Л	(Л+Н) * 0,89
<b>Учні комунальних ЗЗСО</b>																			
Початкова (1-4)	3 495		150	25,0	140	23	3 220	178,9	44 315	2 647	9 253	53 568							
Базова (5-9)	4 896	0	208	25,0	196	32,7	6 409	356,1	88 206	2 647	12 962	101 168	0,125	75,0	18 581	191 586			170 511,5
Старша (10-11)	811		34	25,0	33	35,5	1 172	65,1	16 123	2 647	2 147	18 270							
Простій вчителів	0																		0,0
<b>Учні спеціальних класів, спеціальних шкіл</b>																			
Початкова (1-4)	0		0	9	0	36													
Базова (5-9)	0	0	0	9	0	36							0,047	0,0	0	0			0,0
Старша (10-11)	0		0	9	0	36													
<b>Учні навчально-реабілітаційних центрів</b>																			
Початкова (1-4)	0		0	6	0	36				2 647									
Базова (5-9)	0	0	0	6	0	36				2 647			0,047	0,0	0	0			0,0
Старша (10-11)	0		0	6	0	36				2 647									
<b>Учні, які проживають в пансіонах (кількість ставок = кількість груп * 2)</b>																			
Загальні пансіони	0	0		20	0														0,0
Спеціальні пансіони	0	0		9	0														0,0
НРЦ	0	0		6	0														0,0
<b>Інклюзивні класи</b>																			
Інклюзивна	124	0	79		77			77,0	16 710			16 710					0,0%	0	14 872,0
<b>Учні класів з вечірньою формою здобуття освіти</b>																			
Вечірня форма	0	0	0	16		23													0,0
<b>Заклади професійної (професійно-технічної) освіти</b>																			
ПТНЗ	0	0	0	26															0,0
<b>Разом</b>	<b>9 202</b>		<b>392</b>		<b>369</b>			<b>10 801</b>	<b>677,0</b>	<b>165 354</b>		<b>24 361</b>		<b>189 716</b>					<b>185 383,5</b>

## Історичні дані щодо учнів комунальних ЗЗСО Червоноградської міської територіальної громади

Фактичні значення за навчальні роки	2019/20	2020/21	2021/22	2022/23	2023/24
Кількість учнів ЗЗСО	7 885	10 164	10 037	9 849	9 202
ФНК	27,3	25,1	24,8	24,2	23,5
РНК	25,0	24,5	25,0	25,0	25,0
Кількість ЗЗСО	21	21	21	21	21
Середня наповнюваність ЗЗСО	375	484	478	469	438

Дані за бюджетні роки	2020	2021	2022	2023	2024
Обсяг субвенції (тис. грн)	102 320,3	168 644,3	183 888,6	152 086,8	170 511,5
Субвенція на учня (грн)	12 977	16 592	18 321	15 442	18 530

Зміна за роками	2020/21	2021/22	2022/23	2023/24
Учні (%)	28,9%	-1,2%	-1,9%	-6,6%
Субвенція (%)	64,8%	9,0%	-17,3%	12,1%
Субвенція на учня (%)	27,9%	10,4%	-15,7%	20,0%
ФНК	-2,19	-0,25	-0,60	-0,77

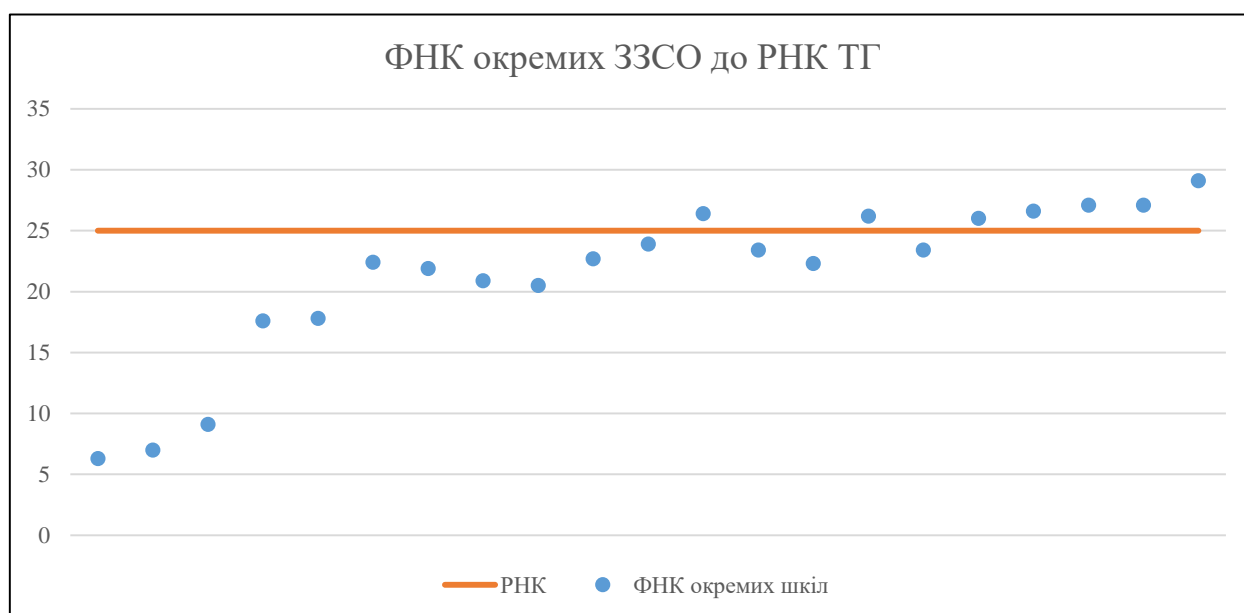


## Мережа ЗЗСО Червоноградської міської територіальної громади

	ЗЗСО		Учні		ФНК
	кількість	відсоток	кількість	відсоток	кількість
Звичайний ЗЗСО	21	100,0%	9 202	100,0%	23,5
Опорний ЗЗСО					
Філія ЗЗСО					
Загалом	21	100,0%	9 202	100,0%	23,5

	ЗЗСО		Учні		ФНК
	кількість	відсоток	кількість	відсоток	кількість
<b>ЗЗСО крім спеціальних та НРЦ</b>					
ЗЗСО з ФНК більш ніж 26 (РНК + 1)	7	33,3%	5 171	56,2%	27,1
ЗЗСО з ФНК від 24 до 26					
ЗЗСО з ФНК менш ніж 24 (РНК - 1)	14	66,7%	4 031	43,8%	20,1
ЗЗСО без класів					
Загалом (крім спеціальних та НРЦ)	21	100,0%	9 202	100,0%	23,5

	ЗЗСО		Учні		ФНК
	кількість	відсоток	кількість	відсоток	кількість
Менше 20 учнів					
Від 20 до 50 учнів					
Від 50 до 100 учнів	3	14,3%	202	2,2%	7,5
Від 100 до 200 учнів	2	9,5%	354	3,8%	17,7
Від 200 до 300 учнів	4	19,0%	1 024	11,1%	21,3
Від 300 до 400 учнів					
Від 400 до 600 учнів	6	28,6%	2 791	30,3%	24,1
Від 600 до 800 учнів	3	14,3%	2 052	22,3%	25,3
Від 800 до 1000 учнів	2	9,5%	1 762	19,1%	27,1
Від 1000 до 1500 учнів	1	4,8%	1 017	11,1%	29,1
Більше 1500 учнів					
Загалом	21	100,0%	9 202	100,0%	23,5



На графіку школи упорядковані за збільшенням наповнюваності

**Перелік закладів загальної середньої освіти Червоноградської міської територіальної громади  
РНК = 25, ФНК = 23,47**

↑	ЗЗСО з ФНК більш ніж 26 (РНК + 1)
↔	ЗЗСО з ФНК від 24 до 26
↓	ЗЗСО з ФНК менш ніж 24 (РНК - 1)
—	ЗЗСО без класів

ІД в АІКОМ	Назва ЗЗСО	Факт. ступінь	Статус	ІД в АІКОМ опорного ЗЗСО	Кількість учнів	з них за індивід. формою	Кількість класів	ФНК	
13549	Гімназія №12	I-II			1017	17	35	29,1	↑
13545	Гімназія №8	I-II			895	42	33	27,1	↑
13546	Гімназія імені родини Луговських	I-II			867	39	32	27,1	↑
13552	Червоноградський ліцей	II-III			744	19	28	26,6	↑
13539	Гімназія №2	I-II			448	30	17	26,4	↑
13547	Гімназія №10	I-II			524	53	20	26,2	↑
13538	Гімназія № 1	I-II			676	1	26	26	↑
13542	Гімназія №5	I-II			430	15	18	23,9	↓
13540	Гімназія №3	I-II			632	28	27	23,4	↓
13541	Гімназія №4	I-II			467	24	20	23,4	↓
13543	Гірницька гімназія	I-II			408	19	18	22,7	↓
13548	Початкова школа № 11 Червоноградської міської ради Львівської області	I			224	4	10	22,4	↓
13550	Соснівський ліцей	I-III			514	16	23	22,3	↓
13551	СЗШ I - III ст. № 14	I-III			241	6	11	21,9	↓
13276	Сілецька ЗШ I-III ст. ім. Івана Клімів-Легенди	I-III			272		13	20,9	↓
13544	Соснівська ЗШ I-III ступенів №7	I-III			287	2	14	20,5	↓
13271	Острівський НВК "ЗШ I-III ступенів-дитячий садок"	I-III			196		11	17,8	↓
13291	Волєвська гімназія	I-II			158		9	17,6	↓
13115	Поздимирська гімназія	I-II			82	3	9	9,1	↓
13298	Межирічанська гімназія	I-II			63	6	9	7	↓
13288	Борятинська гімназія	I-II			57	8	9	6,3	↓