



ІНФОРМАЦІЙНА ДОВІДКА ЩОДО РОЗРАХУНКУ ОБСЯГУ ОСВІТНЬОЇ СУБВЕНЦІЇ НА 2024 РІК

ТРУСКАВЕЦЬКА ТГ

Базова інформація про засновника:

Засновник	Трускавецька міська територіальна громада		
Код бюджету	1358400000		
Область	Львівська	Фактична наповнюваність класів	23,3
Тип	Міська ТГ	Розрахункова наповнюваність класів	21,5
Площа (км ²)	214,8	Щільність учнів (учнів на км ²)	17,2
Населення (осіб, 2022)	39 375	Сільське населення (%)	27,7
Сільське населення (осіб, 2022)	10 901		

Підсумки розподілу субвенції на 2024 рік:

	К-ть учнів (факт)	К-ть класів (факт)	Сума (тис. грн)	На учня (грн)	На клас (грн)
Учні комунальних ЗЗСО, з них у гірських населених пунктах	3 698 104	159	80 160,0	21 677	504 151
у тому числі поділ класів на групи			4 681,3		
Учні спеціальних ЗЗСО (класів) з них у гірських населених пунктах	0 0	0	0,0		
у тому числі поділ класів на групи			0,0		
Учні НРЦ, з них у гірських населених пунктах	0 0	35	0,0		
Учні класів з вечірньою формою	0	0	0,0		
Вихованці інтернатів	0		0,0		
Вихованці спеціальних інтернатів	0		0,0		
Вихованці НРЦ	0		0,0		
Асистенти в інклюзивних класах	12	11	2 124,6	177 048	193 143
Учні ЗП(П-Т)О	0	0	0,0		
Студенти ЗФПО і коледжів	0				
Інклюзивно-ресурсні центри	0 ІРЦ		0,0		
Учні приватних ЗЗСО	0	0	0,0		
Простій: немає вчителів на простой			0,0		
Простій: немає ІРЦ на простой			0,0		
Трускавецька ТГ	3 698	194	82 284,6		

Детальний розрахунок обсягу освітньої субвенції для Трускавецької міської територіальної громади

Коефіцієнти, що застосовуються для Трускавецької міської територіальної громади

Розрахункова наповнюваність класів	21,5
Коефіцієнт Кіпп для денних ЗЗСО	0,330
Розподіл на одного учня для педагогічних працівників, які не проводять уроки (денні ЗЗСО), грн	3 798
Коефіцієнт Кіпп для вечірньої форми здобуття освіти	0,330
Розподіл на одного учня для педагогічних працівників, які не проводять уроки (вечірні ЗЗСО), грн	3 798
Коефіцієнт поділу класів на групи при вивченні окремих предметів для учнів групи І	1,075
Коефіцієнт поділу класів на групи при вивченні окремих предметів для учнів групи ІІ	1,047
Коефіцієнт скорочення	0,89

Коефіцієнти та нормативи для всіх засновників шкіл

Норматив бюджетної забезпеченості (грн)	11 510,4
Річна заробітна плата вчителів з нарахуваннями (тис. грн)	247,7
Річна заробітна плата асистентів вчителів з нарахуваннями (тис. грн)	217,0
Річна заробітна плата педагогічних працівників ІРЦ з нарахуваннями (тис. грн)	288,4
Річна заробітна плата педагогічних працівників на простій (тис. грн)	128,0
Сума для ІРЦ (тис. грн)	2 350,3
Сума для ІРЦ на простій (тис. грн)	1 272,9
Розрахункова наповнюваність спеціальних класів (також приватних НРЦ)	9
Розрахункова наповнюваність класів НРЦ	6
Коефіцієнт Кіпп для приватних ЗЗСО, грн	0,23

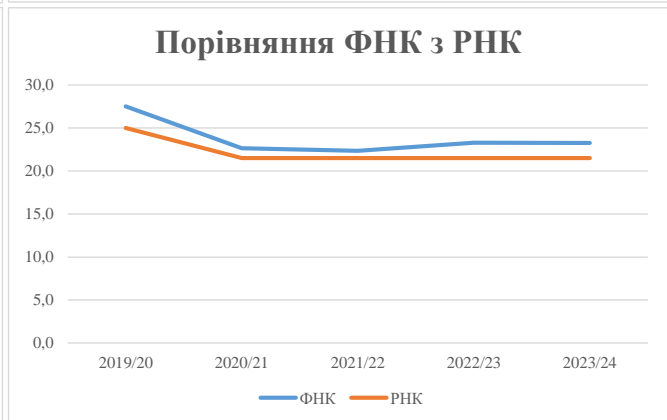
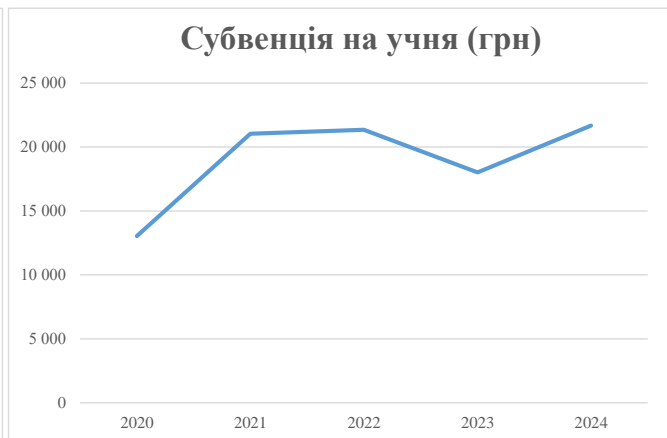
Рівень освіти/ Тип закладу	К-ть учнів	З них учнів гірських населених пунктах	Фактична к-ть класів	Розра- хункова напов- нюваність класу (групи)	Розра- хункова к-ть класів (груп)	К-ть годин навчального плану	К-ть необхідних годин у тиждень	К-ть ставок	Зарплати вчителів, тис. грн	Розподіл на одного учня, для педагогічних працівників, які не проводять уроки, грн	Зарплата педагогічного персоналу, що не проводить уроки, тис. грн	Зарплата разом (без надбавки за гірську місцевість, без поділу на групи), тис. грн	Коефіцієнт поділу класів на групи	К-ть ставок поділу класів на групи	Зарплата персоналу, що проводить уроки у групах при поділі класів, тис. грн	Зарплата педагогічного персоналу разом (без надбавки за гірську місцевість), тис. грн	Відсоток учнів гірських ЗЗСО	Надбавка для гірської місцевості	Субвенція всього після застосування коефіцієнта 0,89, тис. грн	
Назва колонки	А	Б	В	Г	Г	Д	Е	Є	Ж	З	И	І	І	Й	К	Л	М	Н	О	
Як розраховано	АКОМ	АКОМ	АКОМ	Формула	А / Г	Формула	Г * Д	Е / 18	Є * 247,72	Формула	А * 3 / 1000	Ж + И	Формула - І	Є (сума ставок) * І	Й * 247,72	І (сума зарплат) + К	Б / А (сума учнів)	0,25 * М * Л	(Л+Н) * 0,89	
Учні комунальних ЗЗСО																				
Початкова (1-4)	1 421		63	21,5	67	23	1 541	85,6	21 208	3 798	5 398	26 606								
Базова (5-9)	1 860	104	76	21,5	87	32,7	2 845	158,1	39 153	3 798	7 065	46 218	0,075	21,2	5 260	89 439	2,8%	629	80 160,0	
Старша (10-11)	417		20	21,5	20	35,5	710	39,4	9 771	3 798	1 584	11 355								
Простій вчителів	0																			0,0
Учні спеціальних класів, спеціальних шкіл																				
Початкова (1-4)	0		0	9	0	36														
Базова (5-9)	0	0	0	9	0	36							0,047	0,0	0	0				0,0
Старша (10-11)	0		0	9	0	36														
Учні навчально-реабілітаційних центрів																				
Початкова (1-4)	0		0	6	0	36				3 798										
Базова (5-9)	0	0	0	6	0	36				3 798			0,047	0,0	0	0				0,0
Старша (10-11)	0		0	6	0	36				3 798										
Учні, які проживають в пансіонах (кількість ставок = кількість груп * 2)																				
Загальні пансіони	0	0		20	0															0,0
Спеціальні пансіони	0	0		9	0															0,0
НРЦ	0	0		6	0															0,0
Інклюзивні класи																				
Інклюзивна	12	0	11		11			11,0	2 387			2 387						0,0%	0	2 124,6
Учні класів з вечірньою формою здобуття освіти																				
Вечірня форма	0	0	0	16		23														0,0
Заклади професійної (професійно-технічної) освіти																				
ПТНЗ	0	0	0	26																0,0
Разом	3 698	104	159		174			5 096	294,1	72 519		14 047		86 566				629	82 284,6	

Історичні дані щодо учнів комунальних ЗЗСО Трускавецької міської територіальної громади

Фактичні значення за навчальні роки	2019/20	2020/21	2021/22	2022/23	2023/24
Кількість учнів ЗЗСО	2 311	3 441	3 508	3 614	3 698
ФНК	27,5	22,6	22,3	23,3	23,3
РНК	25,0	21,5	21,5	21,5	21,5
Кількість ЗЗСО	8	8	8	8	8
Середня наповнюваність ЗЗСО	289	430	439	452	462

Дані за бюджетні роки	2020	2021	2022	2023	2024
Обсяг субвенції (тис. грн)	30 126,1	72 397,8	74 885,1	65 132,1	80 160,0
Субвенція на учня (грн)	13 036	21 040	21 347	18 022	21 677

Зміна за роками	2020/21	2021/22	2022/23	2023/24
Учні (%)	48,9%	1,9%	3,0%	2,3%
Субвенція (%)	140,3%	3,4%	-13,0%	23,1%
Субвенція на учня (%)	61,4%	1,5%	-15,6%	20,3%
ФНК	-4,87	-0,29	0,93	-0,02

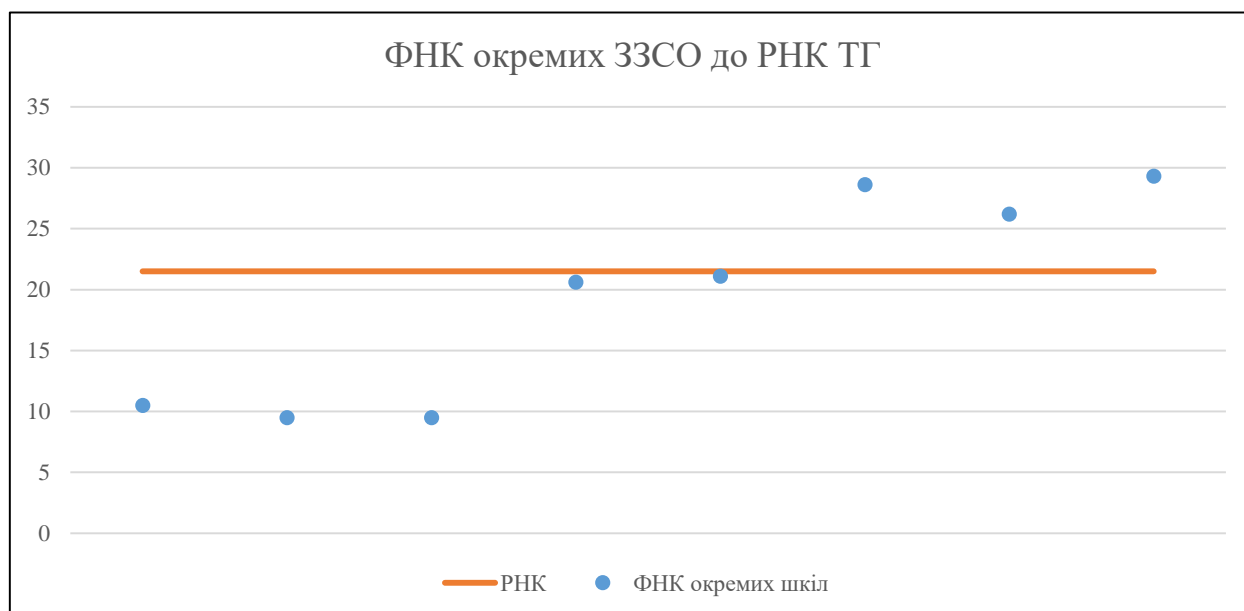


Мережа ЗЗСО Трускавецької міської територіальної громади

	ЗЗСО		Учні		ФНК
	кількість	відсоток	кількість	відсоток	кількість
Звичайний ЗЗСО	8	100,0%	3 698	100,0%	23,3
Опорний ЗЗСО					
Філія ЗЗСО					
Загалом	8	100,0%	3 698	100,0%	23,3

ЗЗСО крім спеціальних та НРЦ	ЗЗСО		Учні		ФНК
	кількість	відсоток	кількість	відсоток	кількість
ЗЗСО з ФНК більш ніж 22,5 (РНК + 1)	3	37,5%	2 615	70,7%	28,1
ЗЗСО з ФНК від 20,5 до 22,5	2	25,0%	833	22,5%	20,8
ЗЗСО з ФНК менш ніж 20,5 (РНК - 1)	3	37,5%	250	6,8%	9,6
ЗЗСО без класів					
Загалом (крім спеціальних та НРЦ)	8	100,0%	3 698	100,0%	23,3

	ЗЗСО		Учні		ФНК
	кількість	відсоток	кількість	відсоток	кількість
Менше 20 учнів					
Від 20 до 50 учнів	1	12,5%	42	1,1%	10,5
Від 50 до 100 учнів					
Від 100 до 200 учнів	2	25,0%	208	5,6%	9,5
Від 200 до 300 учнів					
Від 300 до 400 учнів					
Від 400 до 600 учнів	2	25,0%	833	22,5%	20,8
Від 600 до 800 учнів	2	25,0%	1 503	40,6%	27,3
Від 800 до 1000 учнів					
Від 1000 до 1500 учнів	1	12,5%	1 112	30,1%	29,3
Більше 1500 учнів					
Загалом	8	100,0%	3 698	100,0%	23,3



На графіку школи упорядковані за збільшенням наповнюваності

Перелік закладів загальної середньої освіти Трускавецької міської територіальної громади
РНК = 21,5, ФНК = 23,25

↑	ЗЗСО з ФНК більш ніж 22,5 (РНК + 1)
↔	ЗЗСО з ФНК від 20,5 до 22,5
↓	ЗЗСО з ФНК менш ніж 20,5 (РНК - 1)
—	ЗЗСО без класів

ІД в АІКОМ	Назва ЗЗСО	Факт. ступінь	Статус	ІД в АІКОМ опорного ЗЗСО	Кількість учнів	з них за індивід. формою	Кількість класів	ФНК	
13486	НВК "СЗШ №2-гімназія"	I-III			1112	50	38	29,3	↑
13487	СЗШ №3 м.Трускавець	I-III			716	65	25	28,6	↑
13485	СЗШ №1 м.Трускавець	I-III			787	67	30	26,2	↑
12447	Уличненський ЗЗСО I-III ст.	I-III			421	9	20	21,1	↔
12435	Доброгостівський ЗЗСО I-III ст. ім. І. Боберського	I-III			412	21	20	20,6	↔
12490	Станільський ЗЗСО I ст.	I			42		4	10,5	↓
12450	Модрицький ЗЗСО I-III ст.	I-III			104	1	11	9,5	↓
13212	Орівський ЗЗСО I-III ст.	I-III			104	8	11	9,5	↓