



ІНФОРМАЦІЙНА ДОВІДКА ЩОДО РОЗРАХУНКУ ОБСЯГУ ОСВІТНЬОЇ СУБВЕНЦІЇ НА 2024 РІК

СТРИЙСЬКА ТГ

Базова інформація про засновника:

Засновник	Стрийська міська територіальна громада		
Код бюджету	1358100000		
Область	Львівська	Фактична наповнюваність класів	21,5
Тип	Міська ТГ	Розрахункова наповнюваність класів	21,5
Площа (км ²)	549,8	Щільність учнів (учнів на км ²)	20,1
Населення (осіб, 2022)	99 050	Сільське населення (%)	37,4
Сільське населення (осіб, 2022)	37 076		

Підсумки розподілу субвенції на 2024 рік:

	К-ть учнів (факт)	К-ть класів (факт)	Сума (тис. грн)	На учня (грн)	На клас (грн)
Учні комунальних ЗЗСО, з них у гірських населених пунктах	11 037 0	514	235 574,6	21 344	458 316
у тому числі поділ класів на групи			13 832,3		
Учні спеціальних ЗЗСО (класів) з них у гірських населених пунктах	18 0	2	984,2	54 678	492 099
у тому числі поділ класів на групи			41,4		
Учні НРЦ, з них у гірських населених пунктах	0 0	35	0,0		
Учні класів з вечірньою формою	0	0	0,0		
Вихованці інтернатів	0		0,0		
Вихованці спеціальних інтернатів	0		0,0		
Вихованці НРЦ	0		0,0		
Асистенти в інклюзивних класах	116	90	15 644,6	134 867	173 829
Учні ЗП(П-Т)О	0	0	0,0		
Студенти ЗФПО і коледжів	0				
Інклюзивно-ресурсні центри	0 ІРЦ		0,0		
Учні приватних ЗЗСО	0	0	0,0		
Простій: немає вчителів на простої			0,0		
Простій: немає ІРЦ на простої			0,0		
Стрийська ТГ	11 055	551	252 203,4		

Детальний розрахунок обсягу освітньої субвенції для Стрийської міської територіальної громади

Коефіцієнти, що застосовуються для Стрийської міської територіальної громади

Розрахунок наповнюваність класів	21,5
Коефіцієнт Кіпп для денних ЗЗСО	0,330
Розподіл на одного учня для педагогічних працівників, які не проводять уроки (денні ЗЗСО), грн	3 798
Коефіцієнт Кіпп для вечірньої форми здобуття освіти	0,330
Розподіл на одного учня для педагогічних працівників, які не проводять уроки (вечірні ЗЗСО), грн	3 798
Коефіцієнт поділу класів на групи при вивченні окремих предметів для учнів групи І	1,075
Коефіцієнт поділу класів на групи при вивченні окремих предметів для учнів групи ІІ	1,047
Коефіцієнт скорочення	0,89

Коефіцієнти та нормативи для всіх засновників шкіл

Норматив бюджетної забезпеченості (грн)	11 510,4
Річна заробітна плата вчителів з нарахуваннями (тис. грн)	247,7
Річна заробітна плата асистентів вчителів з нарахуваннями (тис. грн)	217,0
Річна заробітна плата педагогічних працівників ІРЦ з нарахуваннями (тис. грн)	288,4
Річна заробітна плата педагогічних працівників на простоті (тис. грн)	128,0
Сума для ІРЦ (тис. грн)	2 350,3
Сума для ІРЦ на простоті (тис. грн)	1 272,9
Розрахунок наповнюваність спеціальних класів (також приватних НРЦ)	9
Розрахунок наповнюваність класів НРЦ	6
Коефіцієнт Кіпп для приватних ЗЗСО, грн	0,23

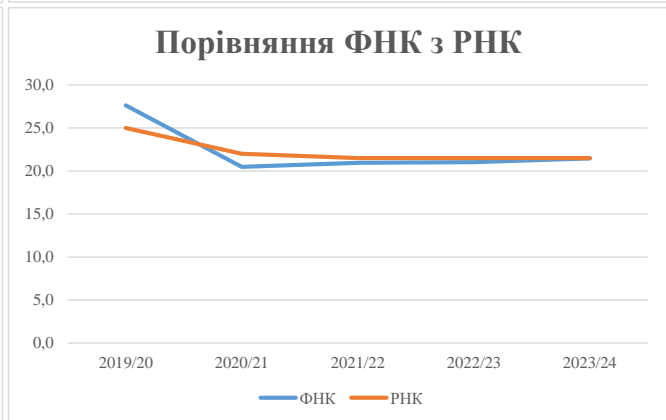
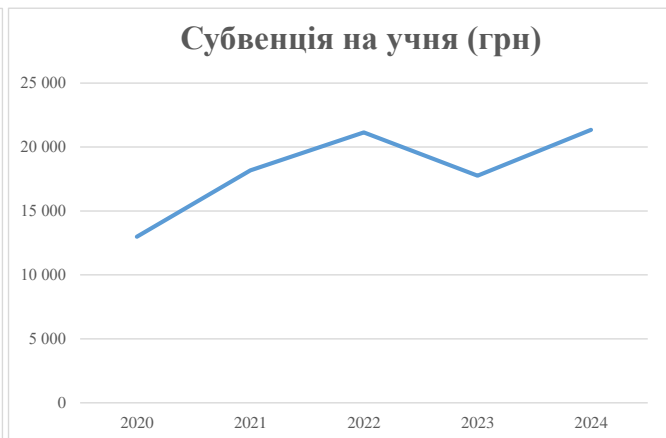
Рівень освіти/ Тип закладу	К-ть учнів	З них учнів гірських населених пунктах	Фактична к-ть класів	Розра- хункова напов- нюваність класу (групи)	Розра- хункова к-ть класів (груп)	К-ть годин навчального плану	К-ть необхідних годин у тиждень	К-ть ставок	Зарплати вчителів, тис. грн	Розподіл на одного учня, для педагогічних працівників, які не проводять уроки, грн	Зарплата педагогічного персоналу, що не проводить уроки, тис. грн	Зарплата разом (без надбавки за гірську місцевість, без поділу на групи), тис. грн	Коефіцієнт поділу класів на групи	К-ть ставок поділу класів на групи	Зарплата персоналу, що проводить уроки у групах при поділі класів, тис. грн	Зарплата педагогічного персоналу разом (без надбавки за гірську місцевість), тис. грн	Відсоток учнів гірських ЗЗСО	Надбавка для гірської місцевості	Субвенція всього після застосування коефіцієнта 0,89, тис. грн	
Назва колонки	A	B	B	Г	Г	Д	Е	Є	Ж	З	И	І	І	Й	К	Л	М	Н	О	
Як розраховано	АКОМ	АКОМ	АКОМ	Формула	A / Г	Формула	Г * Д	Е / 18	Є * 247,72	Формула	A * 3 / 1000	Ж + И	Формула - І	Є (сума ставок) * І	Й * 247,72	І (сума зарплат) / К	Б / А (сума учнів)	0,25 * М * Л	(Л+Н) * 0,89	
Учні комунальних ЗЗСО																				
Початкова (1-4)	4 289		215	21,5	200	23	4 600	255,6	63 307	3 798	16 291	79 599								
Базова (5-9)	5 559	0	245	21,5	259	32,7	8 469	470,5	116 558	3 798	21 116	137 674	0,075	62,7	15 542	264 691			235 574,6	
Старша (10-11)	1 189		54	21,5	56	35,5	1 988	110,4	27 360	3 798	4 516	31 876								
Простий вчителів	0																		0,0	
Учні спеціальних класів, спеціальних шкіл																				
Початкова (1-4)	18		2	9	2	36	72	4,0	991	3 798	68	1 059								
Базова (5-9)	0	0	0	9	0	36							0,047	0,2	47	1 106			984,2	
Старша (10-11)	0		0	9	0	36														
Учні навчально-реабілітаційних центрів																				
Початкова (1-4)	0		0	6	0	36				3 798										
Базова (5-9)	0	0	0	6	0	36				3 798			0,047	0,0	0	0			0,0	
Старша (10-11)	0		0	6	0	36				3 798										
Учні, які проживають в пансіонах (кількість ставок = кількість груп * 2)																				
Загальні пансіони	0	0		20	0														0,0	
Спеціальні пансіони	0	0		9	0														0,0	
НРЦ	0	0		6	0														0,0	
Інклюзивні класи																				
Інклюзивна	116	0	90		81			81,0	17 578			17 578						0,0%	0	15 644,6
Учні класів з вечірньою формою здобуття освіти																				
Вечірня форма	0	0	0	16		23													0,0	
Заклади професійної (професійно-технічної) освіти																				
ПТНЗ	0	0	26																0,0	
Разом	11 055		516		517		15 129	921,5	225 794		42 060	267 786							252 203,4	

Історичні дані щодо учнів комунальних ЗЗСО Стрийської міської територіальної громади

Фактичні значення за навчальні роки	2019/20	2020/21	2021/22	2022/23	2023/24
Кількість учнів ЗЗСО	7 212	11 182	11 252	11 255	11 037
ФНК	27,6	20,5	21,0	21,0	21,5
РНК	25,0	22,0	21,5	21,5	21,5
Кількість ЗЗСО	46	46	45	40	40
Середня наповнюваність ЗЗСО	157	243	250	281	276

Дані за бюджетні роки	2020	2021	2022	2023	2024
Обсяг субвенції (тис. грн)	93 656,3	203 307,4	237 941,8	199 898,1	235 574,6
Субвенція на учня (грн)	12 986	18 182	21 147	17 761	21 344

Зміна за роками	2020/21	2021/22	2022/23	2023/24
Учні (%)	55,0%	0,6%	0,0%	-1,9%
Субвенція (%)	117,1%	17,0%	-16,0%	17,8%
Субвенція на учня (%)	40,0%	16,3%	-16,0%	20,2%
ФНК	-7,15	0,47	0,09	0,43

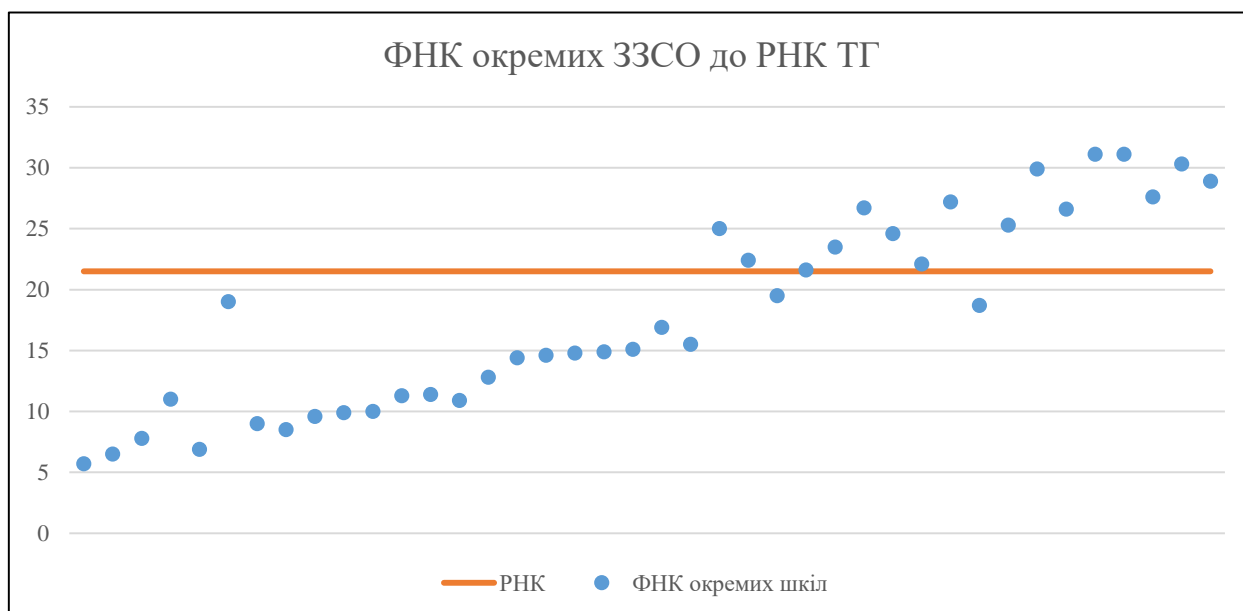


Мережа ЗЗСО Стрийської міської територіальної громади

	ЗЗСО		Учні		ФНК
	кількість	відсоток	кількість	відсоток	кількість
Звичайний ЗЗСО	40	100,0%	11 055	100,0%	21,5
Опорний ЗЗСО					
Філія ЗЗСО					
Загалом	40	100,0%	11 055	100,0%	21,5

	ЗЗСО		Учні		ФНК
	кількість	відсоток	кількість	відсоток	кількість
ЗЗСО крім спеціальних та НРЦ					
ЗЗСО з ФНК більш ніж 22,5 (РНК + 1)	13	32,5%	7 463	67,5%	28,2
ЗЗСО з ФНК від 20,5 до 22,5	3	7,5%	815	7,4%	22,0
ЗЗСО з ФНК менш ніж 20,5 (РНК - 1)	24	60,0%	2 777	25,1%	13,1
ЗЗСО без класів					
Загалом (крім спеціальних та НРЦ)	40	100,0%	11 055	100,0%	21,5

	ЗЗСО		Учні		ФНК
	кількість	відсоток	кількість	відсоток	кількість
Менше 20 учнів	1	2,5%	17	0,2%	5,7
Від 20 до 50 учнів	3	7,5%	101	0,9%	8,4
Від 50 до 100 учнів	7	17,5%	569	5,1%	9,6
Від 100 до 200 учнів	11	27,5%	1 463	13,2%	13,9
Від 200 до 300 учнів	7	17,5%	1 755	15,9%	23,1
Від 300 до 400 учнів	3	7,5%	1 010	9,1%	22,0
Від 400 до 600 учнів	1	2,5%	583	5,3%	25,3
Від 600 до 800 учнів	4	10,0%	2 668	24,1%	29,6
Від 800 до 1000 учнів	2	5,0%	1 792	16,2%	28,9
Від 1000 до 1500 учнів	1	2,5%	1 097	9,9%	28,9
Більше 1500 учнів					
Загалом	40	100,0%	11 055	100,0%	21,5



На графіку школи упорядковані за збільшенням наповнюваності

**Перелік закладів загальної середньої освіти Стрийської міської територіальної громади
РНК = 21,5, ФНК = 21,5**

↑	ЗЗСО з ФНК більш ніж 22,5 (РНК + 1)
↔	ЗЗСО з ФНК від 20,5 до 22,5
↓	ЗЗСО з ФНК менш ніж 20,5 (РНК - 1)
—	ЗЗСО без класів

ІД в АІКОМ	Назва ЗЗСО	Факт. ступінь	Статус	ІД в АІКОМ опорного ЗЗСО	Кількість учнів	з них за індивід. формою	Кількість класів	ФНК	
13419	Стрийська Гімназія №4	I-II			716	45	23	31,1	↑
13422	Стрийський ліцей №7	I-III			685	60	22	31,1	↑
13425	Стрийська ЗШ №10	I-III			909	63	30	30,3	↑
13420	Стрийська гімназія ім. В.Стасюка	I-II			628	87	21	29,9	↑
13418	Стрийський ліцей імені Івана Франка	I-III			1097	57	38	28,9	↑
13417	Стрийський ліцей імені Андрія Корчака	I-III			883	59	32	27,6	↑
13426	Стрийська початкова школа №11	I			326	3	12	27,2	↑
13423	Стрийська гімназія ім. І.Баранича	I-II			267	32	10	26,7	↑
13429	Стрийський ліцей "Гімназія"	I-III			639	40	24	26,6	↑
13421	Стрийський ліцей №6	I-III			583	73	23	25,3	↑
13416	Стрийська початкова школа №1	I			200	8	8	25	↑
13448	Угерський ліцей	I-III			271	27	11	24,6	↑
13431	Великодлушицький ліцей	I-III			259	7	11	23,5	↑
13442	Миртоківський ліцей	I-III			246	11	11	22,4	↔
13424	Стрийська гімназія ім. Т. Бобанича	I-II			310	25	14	22,1	↔
13443	Нежухівський ліцей	I-III			259	12	12	21,6	↔
13440	Лисятицький ліцей	I-III			253	20	13	19,5	↓
13428	Стрийська початкова школа №12	I			76	1	4	19	↓
13434	Дашавський ліцей	I-III			374	29	20	18,7	↓
13438	Ланівський ліцей	I-III			169	7	10	16,9	↓
13430	Братківський ліцей	I-III			171	15	11	15,5	↓
13444	Подорожненський ліцей	I-III			166	15	11	15,1	↓
13467	Олексицька гімназія	I-II			134	11	9	14,9	↓
13471	Ходовицька гімназія	I-II			133	12	9	14,8	↓
13461	Завадівська гімназія	I-II			131	16	9	14,6	↓
13436	Кавська гімназія	I-II			130	8	9	14,4	↓
13452	Верчанська гімназія	I-II			115	13	9	12,8	↓
13468	П'ятичанська гімназія	I-II			103	3	9	11,4	↓
13460	Жулинська гімназія	I-II			102	2	9	11,3	↓
13475	Йосиповицька початкова школа	I			44	2	4	11	↓
13446	Семигнінівська СЗОШ I-III ступенів	I-III			109	10	10	10,9	↓
13464	Малодлушицька гімназія ім. Р. Собківа	I-II			90	5	9	10	↓
13462	Загірненська гімназія	I-II			89	13	9	9,9	↓
13455	Добрянська гімназія	I-II			86	10	9	9,6	↓
13454	Голобутівська гімназія	I-II			81	17	9	9	↓
13445	Стрільківська СЗОШ	I-III			85	5	10	8,5	↓
13480	Підгірцівська початкова школа	I			31	1	4	7,8	↓
13470	Сихівська СЗОШ I-II ступенів	I-II			62	1	9	6,9	↓
13450	Вівнянська початкова школа	I			26	1	4	6,5	↓
13449	Бережницька початкова школа	I			17		3	5,7	↓