



## ІНФОРМАЦІЙНА ДОВІДКА ЩОДО РОЗРАХУНКУ ОБСЯГУ ОСВІТНЬОЇ СУБВЕНЦІЇ НА 2024 РІК

### ПУСТОМИТІВСЬКА ТГ

#### Базова інформація про засновника:

Засновник	Пустомитівська міська територіальна громада		
Код бюджету	1357300000		
Область	Львівська	Фактична наповнюваність класів	23,6
Тип	Міська ТГ	Розрахункова наповнюваність класів	21,5
Площа (км <sup>2</sup> )	97,4	Щільність учнів (учнів на км <sup>2</sup> )	24,0
Населення (осіб, 2022)	15 204	Сільське населення (%)	38,0
Сільське населення (осіб, 2022)	5 772		

#### Підсумки розподілу субвенції на 2024 рік:

	К-ть учнів (факт)	К-ть класів (факт)	Сума (тис. грн)	На учня (грн)	На клас (грн)
Учні комунальних ЗЗСО,	2 333	99	50 656,8	21 713	511 685
з них у гірських населених пунктах	0				
у тому числі поділ класів на групи			2 983,9		
Учні спеціальних ЗЗСО (класів)	0	0	0,0		
з них у гірських населених пунктах	0				
у тому числі поділ класів на групи			0,0		
Учні НРЦ,	0	35	0,0		
з них у гірських населених пунктах	0				
Учні класів з вечірньою формою	0	0	0,0		
Вихованці інтернатів	0		0,0		
Вихованці спеціальних інтернатів	0		0,0		
Вихованці НРЦ	0		0,0		
Асистенти в інклюзивних класах	26	19	3 669,7	141 143	193 143
Учні ЗП(П-Т)О	0	0	0,0		
Студенти ЗФПО і коледжів	0				
Інклюзивно-ресурсні центри	0 ІРЦ		0,0		
Учні приватних ЗЗСО	0	0	0,0		
Простій: немає вчителів на простой			0,0		
Простій: немає ІРЦ на простой			0,0		
<b>Пустомитівська ТГ</b>	<b>2 333</b>	<b>134</b>	<b>54 326,5</b>		

**Детальний розрахунок обсягу освітньої субвенції для Пустомитівської міської територіальної громади**

**Коефіцієнти, що застосовуються для Пустомитівської міської територіальної громади**

Розрахунок наповнюваність класів	21,5
Коефіцієнт Кіпп для денних ЗЗСО	0,330
Розподіл на одного учня для педагогічних працівників, які не проводять уроки (денні ЗЗСО), грн	3 798
Коефіцієнт Кіпп для вечірньої форми здобуття освіти	0,330
Розподіл на одного учня для педагогічних працівників, які не проводять уроки (вечірні ЗЗСО), грн	3 798
Коефіцієнт поділу класів на групи при вивченні окремих предметів для учнів групи I	1,075
Коефіцієнт поділу класів на групи при вивченні окремих предметів для учнів групи II	1,047
Коефіцієнт скорочення	0,89

**Коефіцієнти та нормативи для всіх засновників шкіл**

Норматив бюджетної забезпеченості (грн)	11 510,4
Річна заробітна плата вчителів з нарахуваннями (тис. грн)	247,7
Річна заробітна плата асистентів вчителів з нарахуваннями (тис. грн)	217,0
Річна заробітна плата педагогічних працівників ІРЦ з нарахуваннями (тис. грн)	288,4
Річна заробітна плата педагогічних працівників на простій (тис. грн)	128,0
Сума для ІРЦ (тис. грн)	2 350,3
Сума для ІРЦ на простій (тис. грн)	1 272,9
Розрахунок наповнюваність спеціальних класів (також приватних НРЦ)	9
Розрахунок наповнюваність класів НРЦ	6
Коефіцієнт Кіпп для приватних ЗЗСО, грн	0,23

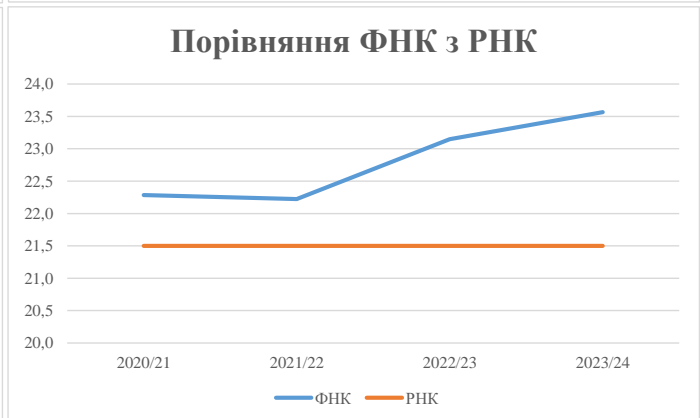
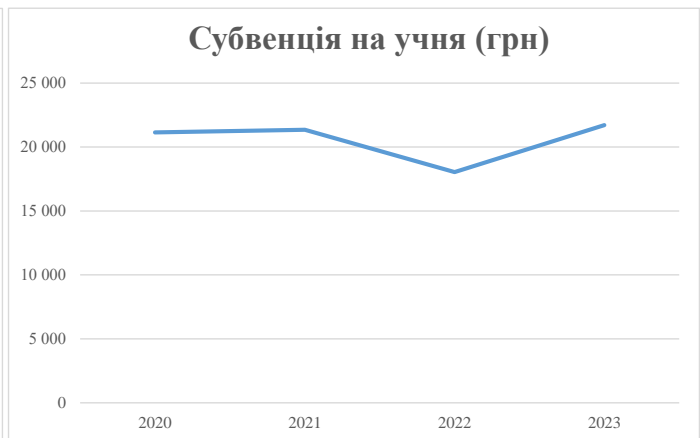
Рівень освіти/ Тип закладу	К-ть учнів	З них учнів гірських населених пунктах	Фактична к-ть класів	Розра- хункова напов- нюваність класу (групи)	Розра- хункова к-ть класів (груп)	К-ть годин навчального плану	К-ть необхідних годин у тиждень	К-ть ставок	Зарплати вчителів, тис. грн	Розподіл на одного учня, для педагогічних працівників, які не проводять уроки, грн	Зарплата педагогічного персоналу, що не проводить уроки, тис. грн	Зарплата разом (без надбавки за гірську місцевість, без поділу на групи), тис. грн	Коефіцієнт поділу класів на групи	К-ть ставок вчителів для поділу класів на групи	Зарплата персоналу, що проводить уроки у групах при поділі класів, тис. грн	Зарплата педагогічного персоналу разом (без надбавки за гірську місцевість), тис. грн	Відсоток учнів гірських ЗЗСО	Надбавка для гірської місцевості	Субвенція всього після застосування коефіцієнта 0,89, тис. грн
Назва колонки	A	B	B	Г	Г	Д	Е	Є	Ж	З	И	І	І	Й	К	Л	М	Н	О
Як розраховано	АКОМ	АКОМ	АКОМ	Формула	A / Г	Формула	Г * Д	Е / 18	Є * 247,72	Формула	A * 3 / 1000	Ж + И	Формула - I	Є (сума ставок) * I	Й * 247,72	I (сума зарплат) + К	Б / А (сума учнів)	0,25 * М * Л	(Л+Н) * 0,89
<b>Учні комунальних ЗЗСО</b>																			
Початкова (1-4)	849		35	21,5	40	23	920	51,1	12 661	3 798	3 225	15 886				56 918			50 656,8
Базова (5-9)	1 196	0	49	21,5	56	32,7	1 831	101,7	25 202	3 798	4 543	29 745	0,075	13,5	3 353				
Старша (10-11)	288		15	21,5	14	35,5	497	27,6	6 840	3 798	1 094	7 934							
Простій вчителів	0																		0,0
<b>Учні спеціальних класів, спеціальних шкіл</b>																			
Початкова (1-4)	0		0	9	0	36													
Базова (5-9)	0	0	0	9	0	36							0,047	0,0	0	0			0,0
Старша (10-11)	0		0	9	0	36													
<b>Учні навчально-реабілітаційних центрів</b>																			
Початкова (1-4)	0		0	6	0	36				3 798									
Базова (5-9)	0	0	0	6	0	36				3 798			0,047	0,0	0	0			0,0
Старша (10-11)	0		0	6	0	36				3 798									
<b>Учні, які проживають в пансіонах (кількість ставок = кількість груп * 2)</b>																			
Загальні пансіони	0	0		20	0														0,0
Спеціальні пансіони	0			9	0														0,0
НРЦ	0	0		6	0														0,0
<b>Інклюзивні класи</b>																			
Інклюзивна	26	0	19		19			19,0	4 123			4 123					0,0%	0	3 669,7
<b>Учні класів з вечірньою формою здобуття освіти</b>																			
Вечірня форма	0	0	0	16		23													0,0
<b>Заклади професійної (професійно-технічної) освіти</b>																			
ПТНЗ	0	0		26															0,0
<b>Разом</b>	<b>2 333</b>		<b>99</b>		<b>110</b>			<b>3 248</b>	<b>199,5</b>	<b>48 826</b>		<b>8 862</b>		<b>57 688</b>					<b>54 326,5</b>

## Історичні дані щодо учнів комунальних ЗЗСО Пустомитівської міської територіальної громади

Фактичні значення за навчальні роки	2020/21	2021/22	2022/23	2023/24
Кількість учнів ЗЗСО	2 273	2 289	2 351	2 333
ФНК	22,3	22,2	23,1	23,6
РНК	21,5	21,5	21,5	21,5
Кількість ЗЗСО	5	5	5	5
Середня наповнюваність ЗЗСО	455	458	470	467

Дані за бюджетні роки	2021	2022	2023	2024
Обсяг субвенції (тис. грн)	48 075,2	48 892,0	42 413,7	50 656,7
Субвенція на учня (грн)	21 151	21 360	18 041	21 713

Зміна за роками	2020/21	2021/22	2022/23	2023/24
Учні (%)		0,7%	2,7%	-0,8%
Субвенція (%)		1,7%	-13,3%	19,4%
Субвенція на учня (%)		1,0%	-15,5%	20,4%
ФНК		-0,06	0,93	0,42

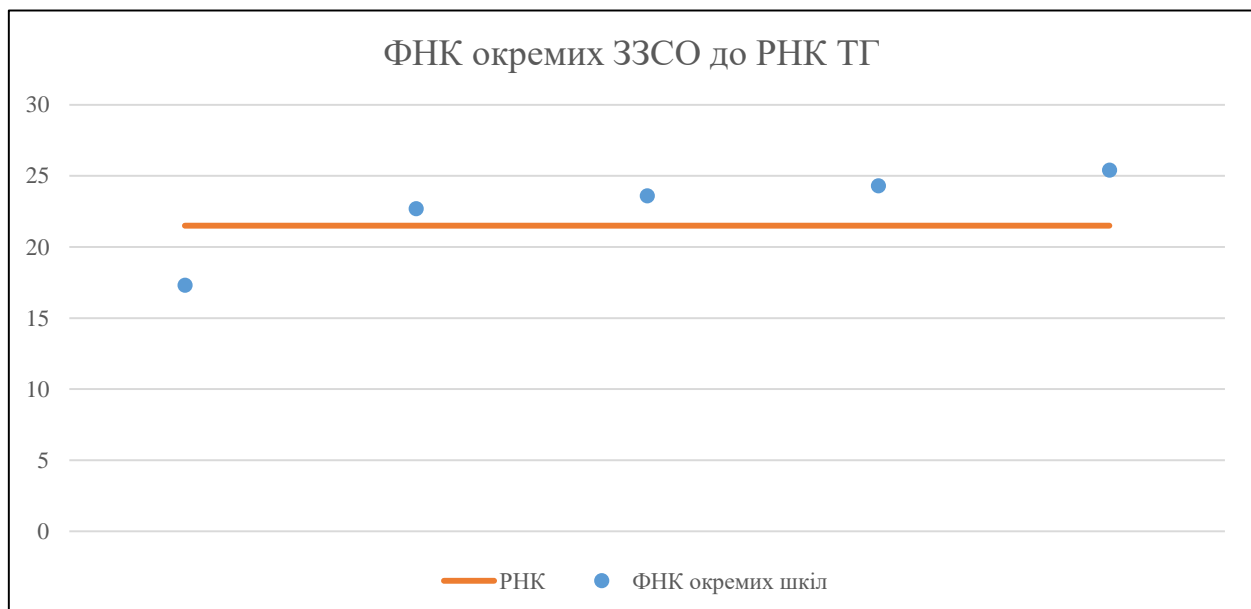


## Мережа ЗЗСО Пустомитівської міської територіальної громади

	ЗЗСО		Учні		ФНК
	кількість	відсоток	кількість	відсоток	кількість
Звичайний ЗЗСО	5	100,0%	2 333	100,0%	23,6
Опорний ЗЗСО					
Філія ЗЗСО					
Загалом	5	100,0%	2 333	100,0%	23,6

ЗЗСО крім спеціальних та НРЦ	ЗЗСО		Учні		ФНК
	кількість	відсоток	кількість	відсоток	кількість
ЗЗСО з ФНК більш ніж 22,5 (РНК + 1)	4	80,0%	2 160	92,6%	24,3
ЗЗСО з ФНК від 20,5 до 22,5					
ЗЗСО з ФНК менш ніж 20,5 (РНК - 1)	1	20,0%	173	7,4%	17,3
ЗЗСО без класів					
Загалом (крім спеціальних та НРЦ)	5	100,0%	2 333	100,0%	23,6

	ЗЗСО		Учні		ФНК
	кількість	відсоток	кількість	відсоток	кількість
Менше 20 учнів					
Від 20 до 50 учнів					
Від 50 до 100 учнів					
Від 100 до 200 учнів	1	20,0%	173	7,4%	17,3
Від 200 до 300 учнів	1	20,0%	250	10,7%	22,7
Від 300 до 400 учнів					
Від 400 до 600 учнів	1	20,0%	519	22,2%	23,6
Від 600 до 800 учнів	2	40,0%	1 391	59,6%	24,8
Від 800 до 1000 учнів					
Від 1000 до 1500 учнів					
Більше 1500 учнів					
Загалом	5	100,0%	2 333	100,0%	23,6



На графіку школи упорядковані за збільшенням наповнюваності

**Перелік закладів загальної середньої освіти Пустомитівської міської територіальної громади  
РНК = 21,5, ФНК = 23,56**

↑	ЗЗСО з ФНК більш ніж 22,5 (РНК + 1)
↔	ЗЗСО з ФНК від 20,5 до 22,5
↓	ЗЗСО з ФНК менш ніж 20,5 (РНК - 1)
—	ЗЗСО без класів

ІД в АІКОМ	Назва ЗЗСО	Факт. ступінь	Статус	ІД в АІКОМ опорного ЗЗСО	Кількість учнів	з них за індивід. формою	Кількість класів	ФНК	
13022	Пустомитівський ліцей №2 ім. В. Кучабського"	I-III			710	22	28	25,4	↑
13021	Пустомитівський ліцей №1	I-III			681	20	28	24,3	↑
13065	Наварійський ліцей	I-III			519	26	22	23,6	↑
13043	Семенівський ліцей	I-III			250	13	11	22,7	↑
13035	Містківський ліцей	I-III			173	1	10	17,3	↓