



## ІНФОРМАЦІЙНА ДОВІДКА ЩОДО РОЗРАХУНКУ ОБСЯГУ ОСВІТНЬОЇ СУБВЕНЦІЇ НА 2024 РІК

### НОВОЯВОРІВСЬКА ТГ

#### Базова інформація про засновника:

Засновник	Новояворівська міська територіальна громада		
Код бюджету	1356700000		
Область	Львівська	Фактична наповнюваність класів	23,2
Тип	Міська ТГ	Розрахункова наповнюваність класів	22,0
Площа (км <sup>2</sup> )	272,8	Щільність учнів (учнів на км <sup>2</sup> )	26,2
Населення (осіб, 2022)	51 564	Сільське населення (%)	27,6
Сільське населення (осіб, 2022)	14 215		

#### Підсумки розподілу субвенції на 2024 рік:

	К-ть учнів (факт)	К-ть класів (факт)	Сума (тис. грн)	На учня (грн)	На клас (грн)
Учні комунальних ЗЗСО, з них у гірських населених пунктах	7 157	308	153 812,2	21 491	499 390
у тому числі поділ класів на групи	0		11 783,4		
Учні спеціальних ЗЗСО (класів) з них у гірських населених пунктах	0	0	0,0		
у тому числі поділ класів на групи	0		0,0		
Учні НРЦ, з них у гірських населених пунктах	0	35	0,0		
Учні класів з вечірньою формою	0	0	0,0		
Вихованці інтернатів	0		0,0		
Вихованці спеціальних інтернатів	0		0,0		
Вихованці НРЦ	0		0,0		
Асистенти в інклюзивних класах	52	41	7 339,4	141 143	179 011
Учні ЗП(П-Т)О	0	0	0,0		
Студенти ЗФПО і коледжів	0				
Інклюзивно-ресурсні центри	0 ІРЦ		0,0		
Учні приватних ЗЗСО	0	0	0,0		
Простій: немає вчителів на простої			0,0		
Простій: немає ІРЦ на простої			0,0		
<b>Новояворівська ТГ</b>	<b>7 157</b>	<b>343</b>	<b>161 151,6</b>		

**Детальний розрахунок обсягу освітньої субвенції для Новояворівської міської територіальної громади**

**Коефіцієнти, що застосовуються для Новояворівської міської територіальної громади**

Розрахунок наповнюваність класів	22,0
Коефіцієнт Кіпп для денних ЗЗСО	0,330
Розподіл на одного учня для педагогічних працівників, які не проводять уроки (денні ЗЗСО), грн	3 798
Коефіцієнт Кіпп для вечірньої форми здобуття освіти	0,330
Розподіл на одного учня для педагогічних працівників, які не проводять уроки (вечірні ЗЗСО), грн	3 798
Коефіцієнт поділу класів на групи при вивченні окремих предметів для учнів групи І	1,100
Коефіцієнт поділу класів на групи при вивченні окремих предметів для учнів групи ІІ	1,047
Коефіцієнт скорочення	0,89

**Коефіцієнти та нормативи для всіх засновників шкіл**

Норматив бюджетної забезпеченості (грн)	11 510,4
Річна заробітна плата вчителів з нарахуваннями (тис. грн)	247,7
Річна заробітна плата асистентів вчителів з нарахуваннями (тис. грн)	217,0
Річна заробітна плата педагогічних працівників ІРЦ з нарахуваннями (тис. грн)	288,4
Річна заробітна плата педагогічних працівників на простій (тис. грн)	128,0
Сума для ІРЦ (тис. грн)	2 350,3
Сума для ІРЦ на простій (тис. грн)	1 272,9
Розрахунок наповнюваність спеціальних класів (також приватних НРЦ)	9
Розрахунок наповнюваність класів НРЦ	6
Коефіцієнт Кіпп для приватних ЗЗСО, грн	0,23

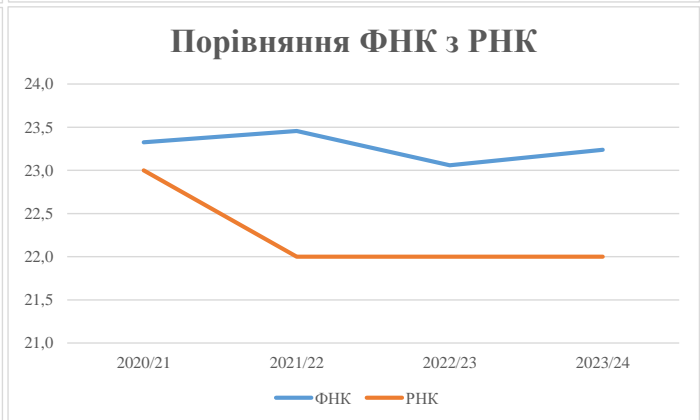
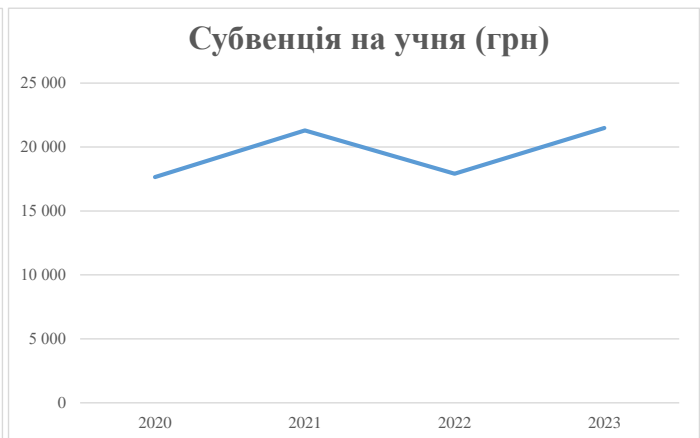
Рівень освіти/ Тип закладу	К-ть учнів	З них учнів гірських населених пунктах	Фактична к-ть класів	Розра- хункова напов- нюваність класу (групи)	Розра- хункова к-ть класів (груп)	К-ть годин навчального плану	К-ть необхідних годин у тиждень	К-ть ставок	Зарплати вчителів, тис. грн	Розподіл на одного учня, для педагогічних працівників, які не проводять уроки, грн	Зарплата педагогічного персоналу, що не проводить уроки, тис. грн	Зарплата разом (без надбавки за гірську місцевість, без поділу на групи), тис. грн	Коефіцієнт поділу класів на групи	К-ть ставок вчителів для поділу класів на групи	Зарплата персоналу, що проводить уроки у групах при поділі класів, тис. грн	Зарплата педагогічного персоналу разом (без надбавки за гірську місцевість), тис. грн	Відсоток учнів гірських ЗЗСО	Надбавка для гірської місцевості	Субвенція всього після застосування коефіцієнта 0,89, тис. грн	
Назва колонки	A	B	B	Г	Г	Д	Е	Є	Ж	З	И	І	І	Й	К	Л	М	Н	О	
Як розраховано	АКОМ	АКОМ	АКОМ	Формула	A / Г	Формула	Г * Д	Е / 18	Є * 247,72	Формула	A * 3 / 1000	Ж + И	Формула - І	Є (сума ставок) * І	Й * 247,72	І (сума зарплат) + К	Б / А (сума учнів)	0,25 * М * Л	(Л+Н) * 0,89	
<b>Учні комунальних ЗЗСО</b>																				
Початкова (1-4)	2 693		122	22,0	123	23	2 829	157,2	38 934	3 798	10 229	49 163								
Базова (5-9)	3 532	0	148	22,0	161	32,7	5 265	292,5	72 455	3 798	13 416	85 871	0,100	53,4	13 240	172 823			153 812,2	
Старша (10-11)	932		38	22,0	43	35,5	1 527	84,8	21 008	3 798	3 540	24 549								
Простий вчителів	0																		0,0	
<b>Учні спеціальних класів, спеціальних шкіл</b>																				
Початкова (1-4)	0		0	9	0	36														
Базова (5-9)	0	0	0	9	0	36							0,047	0,0	0	0			0,0	
Старша (10-11)	0		0	9	0	36														
<b>Учні навчально-реабілітаційних центрів</b>																				
Початкова (1-4)	0		0	6	0	36				3 798										
Базова (5-9)	0	0	0	6	0	36				3 798			0,047	0,0	0	0			0,0	
Старша (10-11)	0		0	6	0	36				3 798										
<b>Учні, які проживають в пансіонах (кількість ставок = кількість груп * 2)</b>																				
Загальні пансіони	0	0		20	0														0,0	
Спеціальні пансіони	0	0		9	0														0,0	
НРЦ	0	0		6	0														0,0	
<b>Інклюзивні класи</b>																				
Інклюзивна	52	0	41		38			38,0	8 247			8 247						0,0%	0	7 339,4
<b>Учні класів з вечірньою формою здобуття освіти</b>																				
Вечірня форма	0	0	0	16		23													0,0	
<b>Заклади професійної (професійно-технічної) освіти</b>																				
ПТНЗ	0	0	0	26															0,0	
<b>Разом</b>	<b>7 157</b>		<b>308</b>		<b>327</b>			<b>9 620</b>	<b>572,5</b>	<b>140 644</b>		<b>27 185</b>	<b>167 830</b>						<b>161 151,6</b>	

## Історичні дані щодо учнів комунальних ЗЗСО Новояворівської міської територіальної громади

Фактичні значення за навчальні роки	2020/21	2021/22	2022/23	2023/24
Кількість учнів ЗЗСО	7 254	7 201	7 258	7 157
ФНК	23,3	23,5	23,1	23,2
РНК	23,0	22,0	22,0	22,0
Кількість ЗЗСО	17	17	17	17
Середня наповнюваність ЗЗСО	427	424	427	421

Дані за бюджетні роки	2021	2022	2023	2024
Обсяг субвенції (тис. грн)	128 045,8	153 436,1	130 042,2	153 812,2
Субвенція на учня (грн)	17 652	21 308	17 917	21 491

Зміна за роками	2020/21	2021/22	2022/23	2023/24
Учні (%)		-0,7%	0,8%	-1,4%
Субвенція (%)		19,8%	-15,2%	18,3%
Субвенція на учня (%)		20,7%	-15,9%	19,9%
ФНК		0,13	-0,40	0,18



## Мережа ЗЗСО Новояворівської міської територіальної громади

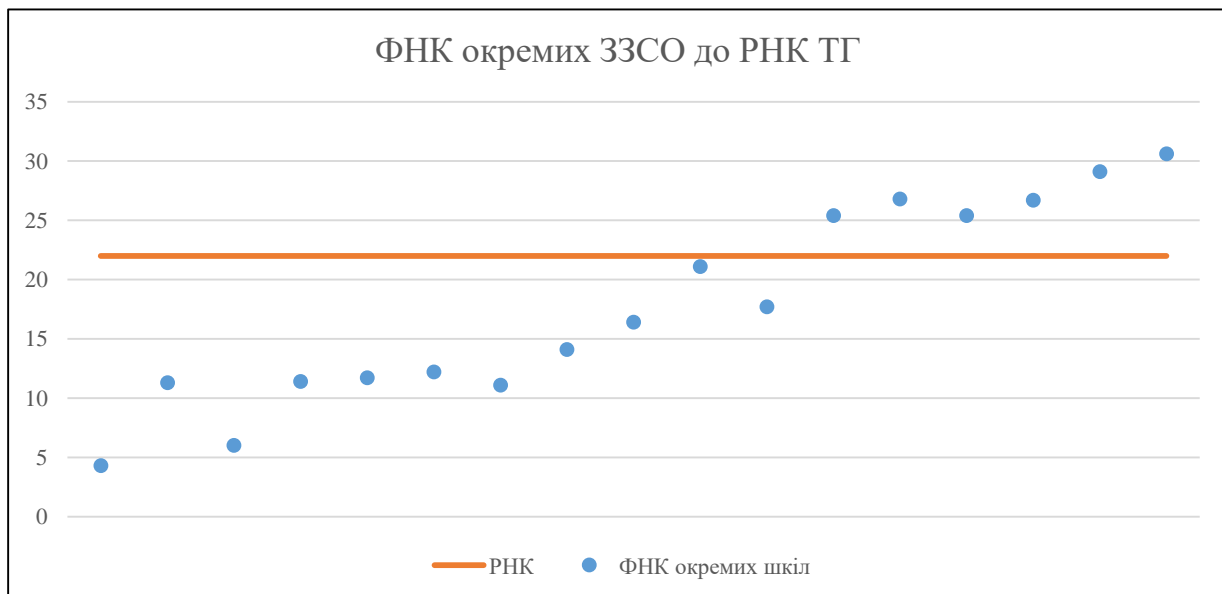
	ЗЗСО		Учні		ФНК
	кількість	відсоток	кількість	відсоток	кількість
Звичайний ЗЗСО	15	88,2%	6 075	84,9%	22,9
Опорний ЗЗСО	1	5,9%	1 069	14,9%	26,7
Філія ЗЗСО	1	5,9%	13	0,2%	4,3
Загалом	17	100,0%	7 157	100,0%	23,2

Філії на один опорний ЗЗСО 

1,0
-----

	ЗЗСО		Учні		ФНК
	кількість	відсоток	кількість	відсоток	кількість
<b>ЗЗСО крім спеціальних та НРЦ</b>					
ЗЗСО з ФНК більш ніж 23 (РНК + 1)	6	35,3%	5 631	78,7%	28,0
ЗЗСО з ФНК від 21 до 23	1	5,9%	337	4,7%	21,1
ЗЗСО з ФНК менш ніж 21 (РНК - 1)	10	58,8%	1 189	16,6%	13,1
ЗЗСО без класів					
Загалом (крім спеціальних та НРЦ)	17	100,0%	7 157	100,0%	23,2

	ЗЗСО		Учні		ФНК
	кількість	відсоток	кількість	відсоток	кількість
Менше 20 учнів	1	5,9%	13	0,2%	4,3
Від 20 до 50 учнів	2	11,8%	76	1,1%	7,6
Від 50 до 100 учнів					
Від 100 до 200 учнів	6	35,3%	747	10,4%	12,9
Від 200 до 300 учнів					
Від 300 до 400 учнів	3	17,6%	1 071	15,0%	21,0
Від 400 до 600 учнів	1	5,9%	482	6,7%	26,8
Від 600 до 800 учнів	1	5,9%	762	10,6%	25,4
Від 800 до 1000 учнів					
Від 1000 до 1500 учнів	2	11,8%	2 293	32,0%	28,0
Більше 1500 учнів	1	5,9%	1 713	23,9%	30,6
Загалом	17	100,0%	7 157	100,0%	23,2



На графіку школи упорядковані за збільшенням наповнюваності

**Перелік закладів загальної середньої освіти Новояворівської міської територіальної громади**  
**РНК = 22, ФНК = 23,23**

↑	ЗЗСО з ФНК більш ніж 23 (РНК + 1)
↔	ЗЗСО з ФНК від 21 до 23
↓	ЗЗСО з ФНК менш ніж 21 (РНК - 1)
—	ЗЗСО без класів

ІД в АІКОМ	Назва ЗЗСО	Факт. ступінь	Статус	ІД в АІКОМ опорного ЗЗСО	Кількість учнів	з них за індивід. формою	Кількість класів	ФНК	
13558	Новояворівський ЗЗСО І-ІІІ ступенів №3	І-ІІІ			1713	98	56	30,6	↑
13557	Новояворівський ЗЗСО І-ІІІ ступенів №2	І-ІІІ			1224	66	42	29,1	↑
13559	Новояворівський ліцей	ІІ-ІІІ			482	23	18	26,8	↑
13556	Новояворівський ЗЗСО І-ІІІ ступенів №1	І-ІІІ	Опорна		1069	51	40	26,7	↑
13560	Шклівський ЗЗСО І-ІІІ ступенів ім. Мар'яна Корчака	І-ІІІ			762	36	30	25,4	↑
13612	Новояворівська початкова школа	І			381	9	15	25,4	↑
13625	Старицький ЗЗСО І-ІІІ ст. ім. Ю. Костіва	І-ІІІ			337	6	16	21,1	↔
13577	Прилбицький ЗЗСО І-ІІІ ступенів ім. Митрополита А.Шептицького	І-ІІІ			353	2	20	17,7	↓
13564	Бердихівський ЗЗСО І-ІІІ ступенів	І-ІІІ			180	1	11	16,4	↓
13611	Чолгинський ЗЗСО І-ІІ ступенів	І-ІІ			127	1	9	14,1	↓
13599	Мужиловицький ЗЗСО І-ІІ ст.	І-ІІ			110		9	12,2	↓
13590	Доброштанський ЗЗСО І-ІІ ст.	І-ІІ			105	2	9	11,7	↓
13609	Терновицький ЗЗСО І-ІІ ступенів	І-ІІ			103	2	9	11,4	↓
13626	Старицька початкова школа	І			34		3	11,3	↓
13573	Кам'янобрідський ЗЗСО І - ІІІ ступенів ім. П. Андрусіва	І-ІІІ			122		11	11,1	↓
13586	Воледоброштанський ЗЗСО І-ІІ ст.	І-ІІ			42	17	7	6	↓
13598	філія "Молошковицька початкова школа"Новояворівського ЗЗСО І-ІІІ ст.№1	І	Філія	13556	13	1	3	4,3	↓