



ІНФОРМАЦІЙНА ДОВІДКА ЩОДО РОЗРАХУНКУ ОБСЯГУ ОСВІТНЬОЇ СУБВЕНЦІЇ НА 2024 РІК

НОВОРОЗДІЛЬСЬКА ТГ

Базова інформація про засновника:

Засновник	Новороздільська міська територіальна громада		
Код бюджету	1356600000		
Область	Львівська	Фактична наповнюваність класів	21,4
Тип	Міська ТГ	Розрахункова наповнюваність класів	21,5
Площа (км ²)	101,9	Щільність учнів (учнів на км ²)	32,0
Населення (осіб, 2022)	36 945	Сільське населення (%)	17,4
Сільське населення (осіб, 2022)	6 446		

Підсумки розподілу субвенції на 2024 рік:

	К-ть учнів (факт)	К-ть класів (факт)	Сума (тис. грн)	На учня (грн)	На клас (грн)
Учні комунальних ЗЗСО, з них у гірських населених пунктах	3 260 0	152	66 813,8	20 495	439 565
у тому числі поділ класів на групи			4 125,5		
Учні спеціальних ЗЗСО (класів) з них у гірських населених пунктах	0 0	0	0,0		
у тому числі поділ класів на групи			0,0		
Учні НРЦ, з них у гірських населених пунктах	0 0	35	0,0		
Учні класів з вечірньою формою	0	0	0,0		
Вихованці інтернатів	0		0,0		
Вихованці спеціальних інтернатів	0		0,0		
Вихованці НРЦ	0		0,0		
Асистенти в інклюзивних класах	44	34	6 566,9	149 247	193 143
Учні ЗП(П-Т)О	0	0	0,0		
Студенти ЗФПО і коледжів	0				
Інклюзивно-ресурсні центри	0 ІРЦ		0,0		
Учні приватних ЗЗСО	0	0	0,0		
Простій: немає вчителів на простоті			0,0		
Простій: немає ІРЦ на простоті			0,0		
Новороздільська ТГ	3 260	187	73 380,7		

Детальний розрахунок обсягу освітньої субвенції для Новороздільської міської територіальної громади

Коефіцієнти, що застосовуються для Новороздільської міської територіальної громади

Розрахункова наповнюваність класів	21,5
Коефіцієнт Кіпп для денних ЗЗСО	0,230
Розподіл на одного учня для педагогічних працівників, які не проводять уроки (денні ЗЗСО), грн	2 647
Коефіцієнт Кіпп для вечірньої форми здобуття освіти	0,230
Розподіл на одного учня для педагогічних працівників, які не проводять уроки (вечірні ЗЗСО), грн	2 647
Коефіцієнт поділу класів на групи при вивченні окремих предметів для учнів групи І	1,075
Коефіцієнт поділу класів на групи при вивченні окремих предметів для учнів групи ІІ	1,047
Коефіцієнт скорочення	0,89

Коефіцієнти та нормативи для всіх засновників шкіл

Норматив бюджетної забезпеченості (грн)	11 510,4
Річна заробітна плата вчителів з нарахуваннями (тис. грн)	247,7
Річна заробітна плата асистентів вчителів з нарахуваннями (тис. грн)	217,0
Річна заробітна плата педагогічних працівників ІРЦ з нарахуваннями (тис. грн)	288,4
Річна заробітна плата педагогічних працівників на простій (тис. грн)	128,0
Сума для ІРЦ (тис. грн)	2 350,3
Сума для ІРЦ на простій (тис. грн)	1 272,9
Розрахункова наповнюваність спеціальних класів (також приватних НРЦ)	9
Розрахункова наповнюваність класів НРЦ	6
Коефіцієнт Кіпп для приватних ЗЗСО, грн	0,23

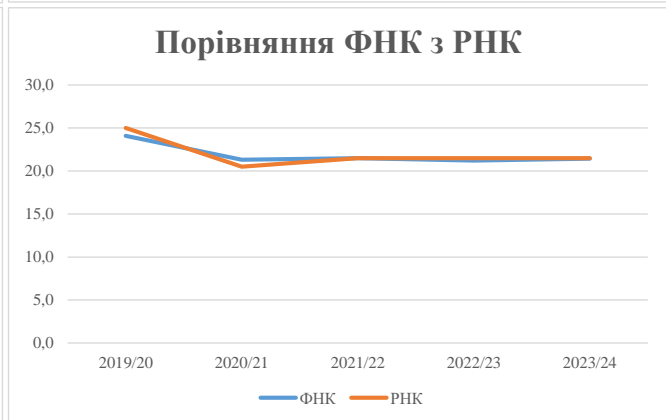
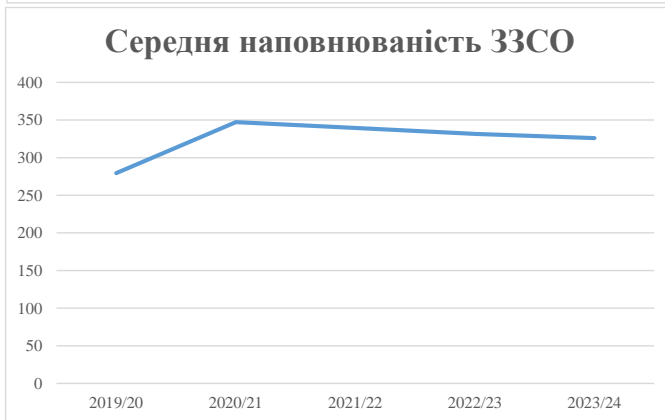
Рівень освіти/ Тип закладу	К-ть учнів	З них учнів гірських населених пунктах	Фактична к-ть класів	Розра- хункова напов- нюваність класу (групи)	Розра- хункова к-ть класів (груп)	К-ть годин навчального плану	К-ть необхідних годин у тиждень	К-ть ставок	Зарплати вчителів, тис. грн	Розподіл на одного учня, для педагогічних працівників, які не проводять уроки, грн	Зарплата педагогічного персоналу, що не проводить уроки, тис. грн	Зарплата разом (без надбавки за гірську місцевість, без поділу на групи), тис. грн	Коефіцієнт поділу класів на групи	К-ть ставок поділу класів на групи	Зарплата персоналу, що проводить уроки у групах при поділі класів, тис. грн	Зарплата педагогічного персоналу разом (без надбавки за гірську місцевість), тис. грн	Відсоток учнів гірських ЗЗСО	Надбавка для гірської місцевості	Субвенція всього після застосування коефіцієнта 0,89, тис. грн	
Назва колонки	А	Б	В	Г	Г	Д	Е	Є	Ж	З	И	І	І	Й	К	Л	М	Н	О	
Як розраховано	АКОМ	АКОМ	АКОМ	Формула	А / Г	Формула	Г * Д	Е / 18	Є * 247,72	Формула	А * 3 / 1000	Ж + И	Формула - І	Є (сума ставок) * І	Й * 247,72	І (сума зарплат) + К	Б / А (сума учнів)	0,25 * М * Л	(І+Н) * 0,89	
Учні комунальних ЗЗСО																				
Початкова (1-4)	1 241		57	21,5	58	23	1 334	74,1	18 359	2 647	3 285	21 645								
Базова (5-9)	1 635	0	77	21,5	77	32,7	2 518	139,9	34 652	2 647	4 328	38 981	0,075	18,7	4 635	75 072			66 813,8	
Старша (10-11)	384		18	21,5	18	35,5	639	35,5	8 794	2 647	1 017	9 811								
Простій вчителів	0																		0,0	
Учні спеціальних класів, спеціальних шкіл																				
Початкова (1-4)	0		0	9	0	36														
Базова (5-9)	0	0	0	9	0	36							0,047	0,0	0	0			0,0	
Старша (10-11)	0		0	9	0	36														
Учні навчально-реабілітаційних центрів																				
Початкова (1-4)	0		0	6	0	36				2 647										
Базова (5-9)	0	0	0	6	0	36				2 647			0,047	0,0	0	0			0,0	
Старша (10-11)	0		0	6	0	36				2 647										
Учні, які проживають в пансіонах (кількість ставок = кількість груп * 2)																				
Загальні пансіони	0	0		20	0														0,0	
Спеціальні пансіони	0	0		9	0														0,0	
НРЦ	0	0		6	0														0,0	
Інклюзивні класи																				
Інклюзивна	44	0	34		34			34,0	7 378			7 378						0,0%	0	6 566,9
Учні класів з вечірньою формою здобуття освіти																				
Вечірня форма	0	0	0	16		23													0,0	
Заклади професійної (професійно-технічної) освіти																				
ПТНЗ	0	0	0	26															0,0	
Разом	3 260		152		153			4 491	283,5	69 184		8 631	77 815						73 380,7	

Історичні дані щодо учнів комунальних ЗЗСО Новороздільської міської територіальної громади

Фактичні значення за навчальні роки	2019/20	2020/21	2021/22	2022/23	2023/24
Кількість учнів ЗЗСО	2 794	3 472	3 395	3 316	3 260
ФНК	24,1	21,3	21,5	21,2	21,4
РНК	25,0	20,5	21,5	21,5	21,5
Кількість ЗЗСО	10	10	10	10	10
Середня наповнюваність ЗЗСО	279	347	340	332	326

Дані за бюджетні роки	2020	2021	2022	2023	2024
Обсяг субвенції (тис. грн)	37 078,9	75 985,2	68 841,2	56 564,4	66 813,8
Субвенція на учня (грн)	13 271	21 885	20 277	17 058	20 495

Зміна за роками	2020/21	2021/22	2022/23	2023/24
Учні (%)	24,3%	-2,2%	-2,3%	-1,7%
Субвенція (%)	104,9%	-9,4%	-17,8%	18,1%
Субвенція на учня (%)	64,9%	-7,3%	-15,9%	20,1%
ФНК	-2,79	0,19	-0,27	0,23

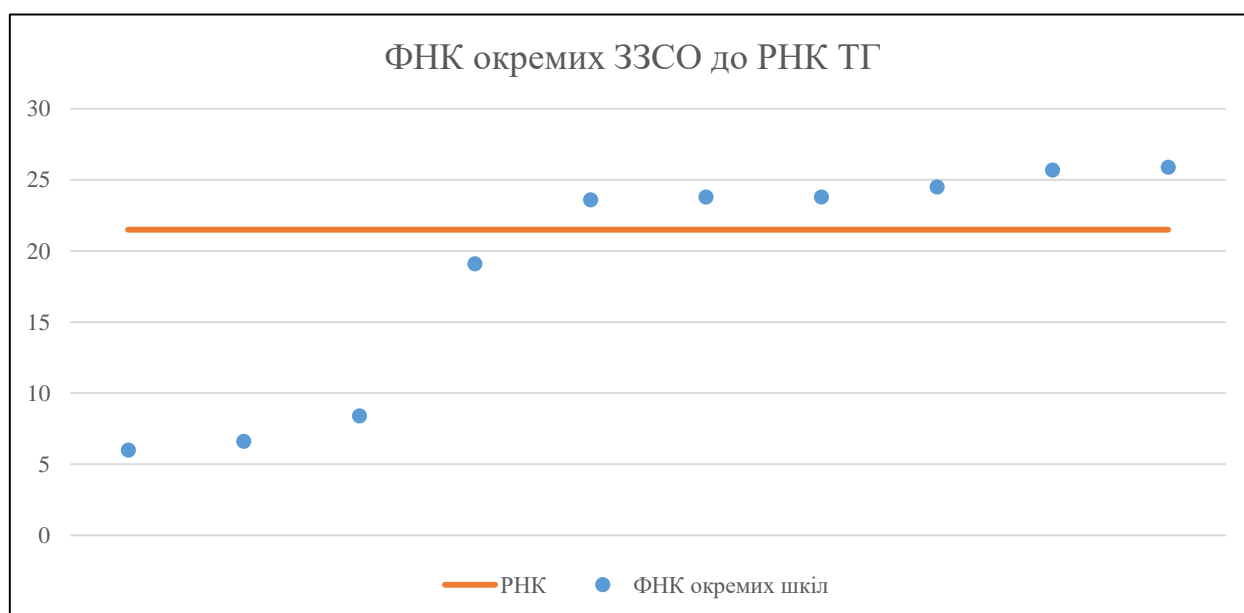


Мережа ЗЗСО Новороздільської міської територіальної громади

	ЗЗСО		Учні		ФНК
	кількість	відсоток	кількість	відсоток	кількість
Звичайний ЗЗСО	10	100,0%	3 260	100,0%	21,4
Опорний ЗЗСО					
Філія ЗЗСО					
Загалом	10	100,0%	3 260	100,0%	21,4

ЗЗСО крім спеціальних та НРЦ	ЗЗСО		Учні		ФНК
	кількість	відсоток	кількість	відсоток	кількість
ЗЗСО з ФНК більш ніж 22,5 (РНК + 1)	6	60,0%	2 873	88,1%	24,8
ЗЗСО з ФНК від 20,5 до 22,5					
ЗЗСО з ФНК менш ніж 20,5 (РНК - 1)	4	40,0%	387	11,9%	10,8
ЗЗСО без класів					
Загалом (крім спеціальних та НРЦ)	10	100,0%	3 260	100,0%	21,4

	ЗЗСО		Учні		ФНК
	кількість	відсоток	кількість	відсоток	кількість
Менше 20 учнів					
Від 20 до 50 учнів	1	10,0%	42	1,3%	6,0
Від 50 до 100 учнів	2	20,0%	135	4,1%	7,5
Від 100 до 200 учнів					
Від 200 до 300 учнів	2	20,0%	493	15,1%	21,4
Від 300 до 400 учнів	1	10,0%	333	10,2%	23,8
Від 400 до 600 учнів	3	30,0%	1 480	45,4%	24,7
Від 600 до 800 учнів	1	10,0%	777	23,8%	25,9
Від 800 до 1000 учнів					
Від 1000 до 1500 учнів					
Більше 1500 учнів					
Загалом	10	100,0%	3 260	100,0%	21,4



На графіку школи упорядковані за збільшенням наповнюваності

Перелік закладів загальної середньої освіти Новороздільської міської територіальної громади
РНК = 21,5, ФНК = 21,44

↑	ЗЗСО з ФНК більш ніж 22,5 (РНК + 1)
↔	ЗЗСО з ФНК від 20,5 до 22,5
↓	ЗЗСО з ФНК менш ніж 20,5 (РНК - 1)
—	ЗЗСО без класів

ID в АІКОМ	Назва ЗЗСО	Факт. ступінь	Статус	ID в АІКОМ опорного ЗЗСО	Кількість учнів	з них за індивід. формою	Кількість класів	ФНК	
12961	Новороздільський ЗЗСО I-III ступенів №5	I-III			777	56	30	25,9	↑
12959	Новороздільський ЗЗСО I-III ст. №3 ім. А. Гергерта	I-III			514	36	20	25,7	↑
12960	Новороздільський ЗЗСО I-III ст. №4	I-III			514	67	21	24,5	↑
12957	Новороздільський ліцей ім. В. Труша	I-III			452	47	19	23,8	↑
12958	Новороздільський ЗЗСО I-III ст. №2	I-III			333	45	14	23,8	↑
12867	Роздільський ЗЗСО	I-III			283	21	12	23,6	↑
12868	Березинський ЗЗСО I-III ст. імені А. Марунчака	I-III			210	11	11	19,1	↓
12885	Гранки-Кутівський ЗЗСО I-II ступенів	I-II			76	9	9	8,4	↓
12894	Тужанівський ЗЗСО	I-II			59	7	9	6,6	↓
12884	Горішненський ЗЗСО	I-II			42	5	7	6	↓