



## ІНФОРМАЦІЙНА ДОВІДКА ЩОДО РОЗРАХУНКУ ОБСЯГУ ОСВІТНЬОЇ СУБВЕНЦІЇ НА 2024 РІК

### КОЗІВСЬКА ТГ

#### Базова інформація про засновника:

Засновник	Козівська сільська територіальна громада		
Код бюджету	1355900000		
Область	Львівська	Фактична наповнюваність класів	9,2
Тип	Сільська ТГ	Розрахункова наповнюваність класів	13,0
Площа (км <sup>2</sup> )	445,0	Щільність учнів (учнів на км <sup>2</sup> )	2,9
Населення (осіб, 2022)	11 471	Сільське населення (%)	100,0
Сільське населення (осіб, 2022)	11 471		

#### Підсумки розподілу субвенції на 2024 рік:

	К-ть учнів (факт)	К-ть класів (факт)	Сума (тис. грн)	На учня (грн)	На клас (грн)
Учні комунальних ЗЗСО,	1 272	139	54 560,4	42 893	392 521
з них у гірських населених пунктах	1 300				
у тому числі поділ класів на групи			611,0		
Учні спеціальних ЗЗСО (класів)	0	0	0,0		
з них у гірських населених пунктах	0				
у тому числі поділ класів на групи			0,0		
Учні НРЦ,	0	35	0,0		
з них у гірських населених пунктах	0				
Учні класів з вечірньою формою	0	0	0,0		
Вихованці інтернатів	28		1 102,4	39 370	
Вихованці спеціальних інтернатів	0		0,0		
Вихованці НРЦ	0		0,0		
Асистенти в інклюзивних класах	19	18	4 300,0	226 314	238 887
Учні ЗП(П-Т)О	0	0	0,0		
Студенти ЗФПО і коледжів	0				
Інклюзивно-ресурсні центри	0 ІРЦ		0,0		
Учні приватних ЗЗСО	0	0	0,0		
Простій: немає вчителів на простой			0,0		
Простій: немає ІРЦ на простой			0,0		
<b>Козівська ТГ</b>	<b>1 272</b>	<b>174</b>	<b>59 962,8</b>		

**Детальний розрахунок обсягу освітньої субвенції для Козівської сільської територіальної громади**

**Коефіцієнти, що застосовуються для Козівської сільської територіальної громади**

Розрахунок наповнюваність класів	13,0
Коефіцієнт Кіпп для денних ЗЗСО	0,530
Розподіл на одного учня для педагогічних працівників, які не проводять уроки (денні ЗЗСО), грн	6 101
Коефіцієнт Кіпп для вечірньої форми здобуття освіти	0,530
Розподіл на одного учня для педагогічних працівників, які не проводять уроки (вечірні ЗЗСО), грн	6 101
Коефіцієнт поділу класів на групи при вивченні окремих предметів для учнів групи І	1,017
Коефіцієнт поділу класів на групи при вивченні окремих предметів для учнів групи ІІ	1,047
Коефіцієнт скорочення	0,89

**Коефіцієнти та нормативи для всіх засновників шкіл**

Норматив бюджетної забезпеченості (грн)	11 510,4
Річна заробітна плата вчителів з нарахуваннями (тис. грн)	247,7
Річна заробітна плата асистентів вчителів з нарахуваннями (тис. грн)	217,0
Річна заробітна плата педагогічних працівників ІРЦ з нарахуваннями (тис. грн)	288,4
Річна заробітна плата педагогічних працівників на простоті (тис. грн)	128,0
Сума для ІРЦ (тис. грн)	2 350,3
Сума для ІРЦ на простоті (тис. грн)	1 272,9
Розрахунок наповнюваність спеціальних класів (також приватних НРЦ)	9
Розрахунок наповнюваність класів НРЦ	6
Коефіцієнт Кіпп для приватних ЗЗСО, грн	0,23

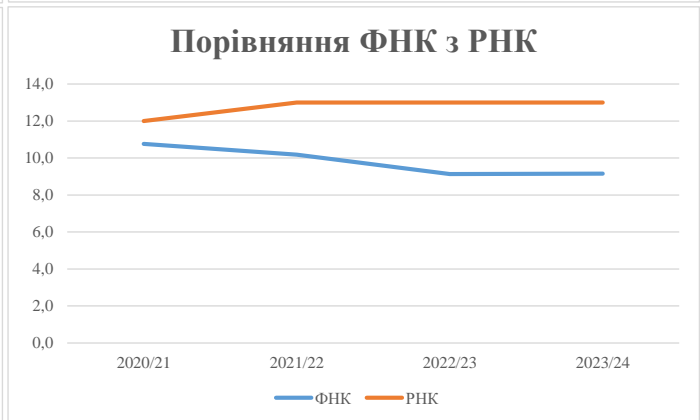
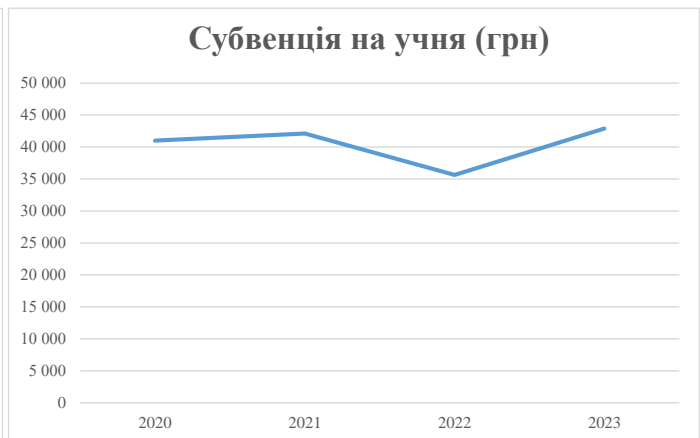
Рівень освіти/ Тип закладу	К-ть учнів	З них учнів ЗЗСО у гірських населених пунктах	Фактична к-ть класів	Розра- хункова напов- нюваність класу (групи)	Розра- хункова к-ть класів (груп)	К-ть годин навчального плану	К-ть необхідних годин у тиждень	К-ть ставок	Зарплати вчителів, тис. грн	Розподіл на одного учня, для педагогічних працівників, які не проводять уроки, грн	Зарплата педагогічного персоналу, що не проводить уроки, тис. грн	Зарплата разом (без надбавки за гірську місцевість, без поділу на групи), тис. грн	Коефіцієнт поділу класів на групи	К-ть ставок поділу класів на групи	Зарплата персоналу, що проводить уроки у групах при поділі класів, тис. грн	Зарплата педагогічного персоналу разом (без надбавки за гірську місцевість), тис. грн	Відсоток учнів гірських ЗЗСО	Надбавка для гірської місцевості	Субвенція всього після застосування коефіцієнта 0,89, тис. грн	
Назва колонки	А	Б	В	Г	Г	Д	Е	Є	Ж	З	И	І	І	Й	К	Л	М	Н	О	
Як розраховано	АКОМ	АКОМ	АКОМ	Формула	А / Г	Формула	Г * Д	Е / 18	Є * 247,72	Формула	А * 3 / 1000	Ж + И	Формула - І	Є (сума ставок) * І	Й * 247,72	І (сума зарплат) + К	Б / А (сума учнів)	0,25 * М * Л	(Л+Н) * 0,89	
<b>Учні комунальних ЗЗСО</b>																				
Початкова (1-4)	454		61	13,0	35	23	805	44,7	11 079	6 101	2 770	13 848								
Базова (5-9)	657	1 300	69	13,0	51	32,7	1 668	92,7	22 952	6 101	4 008	26 960	0,017	2,8	686	48 828	102,2%	12 476	54 560,4	
Старша (10-11)	161		9	13,0	13	35,5	462	25,6	6 351	6 101	982	7 334								
Простий вчителів	0																			0,0
<b>Учні спеціальних класів, спеціальних шкіл</b>																				
Початкова (1-4)	0		0	9	0	36														0,0
Базова (5-9)	0	0	0	9	0	36							0,047	0,0	0	0				0,0
Старша (10-11)	0		0	9	0	36														0,0
<b>Учні навчально-реабілітаційних центрів</b>																				
Початкова (1-4)	0		0	6	0	36				6 101										0,0
Базова (5-9)	0	0	0	6	0	36				6 101			0,047	0,0	0	0				0,0
Старша (10-11)	0		0	6	0	36				6 101										0,0
<b>Учні, які проживають в пансіонах (кількість ставок = кількість груп * 2)</b>																				
Загальні пансіони	28	28		20	2			4,0	991			991						100,0%	248	1 102,4
Спеціальні пансіони	0	0		9	0															0,0
НРЦ	0	0		6	0															0,0
<b>Інклюзивні класи</b>																				
Інклюзивна	19	18	18		18			18,0	3 906			3 906						94,7%	925	4 300,0
<b>Учні класів з вечірньою формою здобуття освіти</b>																				
Вечірня форма	0	0	0	16		23														0,0
<b>Заклади професійної (професійно-технічної) освіти</b>																				
ПТНЗ	0	0	0	26																0,0
<b>Разом</b>	<b>1 272</b>	<b>1 300</b>	<b>139</b>		<b>99</b>			<b>2 934</b>	<b>185,0</b>	<b>45 279</b>		<b>7 760</b>		<b>53 039</b>				<b>13 649</b>	<b>59 962,8</b>	

## Історичні дані щодо учнів комунальних ЗЗСО Козівської сільської територіальної громади

Фактичні значення за навчальні роки	2020/21	2021/22	2022/23	2023/24
Кількість учнів ЗЗСО	1 324	1 314	1 295	1 272
ФНК	10,8	10,2	9,1	9,2
РНК	12,0	13,0	13,0	13,0
Кількість ЗЗСО	18	16	16	16
Середня наповнюваність ЗЗСО	74	82	81	80

Дані за бюджетні роки	2021	2022	2023	2024
Обсяг субвенції (тис. грн)	54 276,7	55 321,4	46 147,3	54 560,5
Субвенція на учня (грн)	40 994	42 102	35 635	42 893

Зміна за роками	2020/21	2021/22	2022/23	2023/24
Учні (%)		-0,8%	-1,4%	-1,8%
Субвенція (%)		1,9%	-16,6%	18,2%
Субвенція на учня (%)		2,7%	-15,4%	20,4%
ФНК		-0,58	-1,05	0,02



## Мережа ЗЗСО Козівської сільської територіальної громади

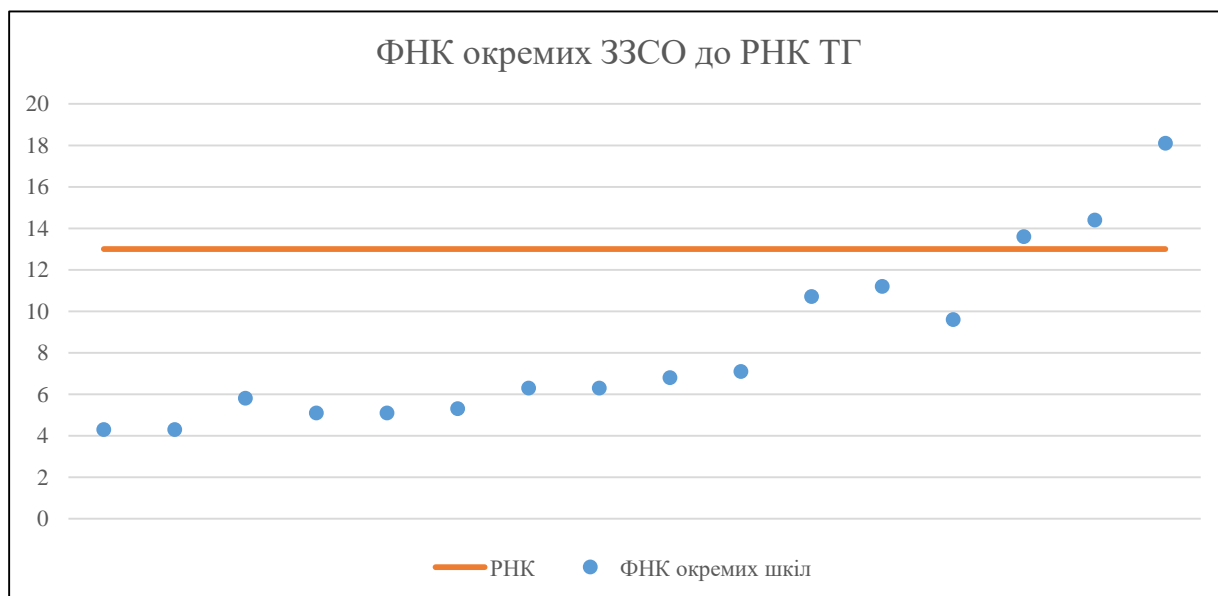
	ЗЗСО		Учні		ФНК
	кількість	відсоток	кількість	відсоток	кількість
Звичайний ЗЗСО	10	62,5%	838	65,9%	8,9
Опорний ЗЗСО	2	12,5%	323	25,4%	14,0
Філія ЗЗСО	4	25,0%	111	8,7%	5,0
Загалом	16	100,0%	1 272	100,0%	9,2

Філії на один опорний ЗЗСО 

2,0
-----

	ЗЗСО		Учні		ФНК
	кількість	відсоток	кількість	відсоток	кількість
<b>ЗЗСО крім спеціальних та НРЦ</b>					
ЗЗСО з ФНК більш ніж 14 (РНК + 1)	2	12,5%	375	29,5%	16,3
ЗЗСО з ФНК від 12 до 14	1	6,3%	150	11,8%	13,6
ЗЗСО з ФНК менш ніж 12 (РНК - 1)	13	81,3%	747	58,7%	7,1
ЗЗСО без класів					
Загалом (крім спеціальних та НРЦ)	16	100,0%	1 272	100,0%	9,2

	ЗЗСО		Учні		ФНК
	кількість	відсоток	кількість	відсоток	кількість
Менше 20 учнів	2	12,5%	30	2,4%	4,3
Від 20 до 50 учнів	4	25,0%	175	13,8%	5,3
Від 50 до 100 учнів	5	31,3%	335	26,3%	7,4
Від 100 до 200 учнів	4	25,0%	515	40,5%	12,3
Від 200 до 300 учнів	1	6,3%	217	17,1%	18,1
Від 300 до 400 учнів					
Від 400 до 600 учнів					
Від 600 до 800 учнів					
Від 800 до 1000 учнів					
Від 1000 до 1500 учнів					
Більше 1500 учнів					
Загалом	16	100,0%	1 272	100,0%	9,2



На графіку школи упорядковані за збільшенням наповнюваності

**Перелік закладів загальної середньої освіти Козівської сільської територіальної громади**  
**РНК = 13, ФНК = 9,15**

↑	ЗЗСО з ФНК більш ніж 14 (РНК + 1)
↔	ЗЗСО з ФНК від 12 до 14
↓	ЗЗСО з ФНК менш ніж 12 (РНК - 1)
—	ЗЗСО без класів

ІД в АІКОМ	Назва ЗЗСО	Факт. ступінь	Статус	ІД в АІКОМ опорного ЗЗСО	Кількість учнів	з них за індивід. формою	Кількість класів	ФНК	
13210	Козівський ОЗЗСО - ліцей	I-III	Опорна		217	10	12	18,1	↑
13206	Верхнячківський ЗЗСО	I-III			158	8	11	14,4	↑
13220	Тухольківський ЗЗСО	I-III			150	8	11	13,6	↔
13515	Матківський ЗЗСО I-II ст.-ЗДО	I-II			101	9	9	11,2	↓
13227	Жупанський ЗЗСО	I-II			96		9	10,7	↓
13208	Завадківський ОНЗЗСО I-III р.	I-III	Опорна		106	8	11	9,6	↓
13214	Росохацький ЗЗСО	I-II			64		9	7,1	↓
13239	Плав'я-Бринівський ЗЗСО	I-II			61		9	6,8	↓
13240	Плав'я-Вадрусівський ЗЗСО	I-II			57	5	9	6,3	↓
13242	Сможенський ЗЗСО I-II ступенів	I-II			57	1	9	6,3	↓
13225	Довжківський ЗЗСО I-II р. - філія Завадківського ОНЗЗСО I-III р.	I-II	Філія	13208	35	3	6	5,8	↓
13510	Красненський ЗЗСО	I-II			48	6	9	5,3	↓
13209	Задільський ЗЗСО I - II р.- філія Завадківського ОНЗЗСО I - III р.	I-II	Філія	13208	46	14	9	5,1	↓
13238	Орявська гімназія	I-II			46	18	9	5,1	↓
13241	Риківська філія Козівського ОЗЗСО-ліцею	I	Філія	13210	13	3	3	4,3	↓
13250	Климецький ЗЗСО-філія Козівського ЗЗСО-ліцею	I	Філія	13210	17	12	4	4,3	↓