



ІНФОРМАЦІЙНА ДОВІДКА ЩОДО РОЗРАХУНКУ ОБСЯГУ ОСВІТНЬОЇ СУБВЕНЦІЇ НА 2024 РІК

ЖОВКІВСЬКА ТГ

Базова інформація про засновника:

Засновник	Жовківська міська територіальна громада		
Код бюджету	1355500000		
Область	Львівська	Фактична наповнюваність класів	18,7
Тип	Міська ТГ	Розрахункова наповнюваність класів	18,0
Площа (км ²)	454,4	Щільність учнів (учнів на км ²)	10,3
Населення (осіб, 2022)	34 560	Сільське населення (%)	59,8
Сільське населення (осіб, 2022)	20 665		

Підсумки розподілу субвенції на 2024 рік:

	К-ть учнів (факт)	К-ть класів (факт)	Сума (тис. грн)	На учня (грн)	На клас (грн)
Учні комунальних ЗЗСО, з них у гірських населених пунктах	4 669 0	250	116 728,7	25 001	466 915
у тому числі поділ класів на групи			1 607,4		
Учні спеціальних ЗЗСО (класів) з них у гірських населених пунктах	0 0	0	0,0		
у тому числі поділ класів на групи			0,0		
Учні НРЦ, з них у гірських населених пунктах	0 0	35	0,0		
Учні класів з вечірньою формою	0	0	0,0		
Вихованці інтернатів	0		0,0		
Вихованці спеціальних інтернатів	0		0,0		
Вихованці НРЦ	0		0,0		
Асистенти в інклюзивних класах	28	24	4 635,4	165 551	193 143
Учні ЗП(П-Т)О	0	0	0,0		
Студенти ЗФПО і коледжів	0				
Інклюзивно-ресурсні центри	0 ІРЦ		0,0		
Учні приватних ЗЗСО	0	0	0,0		
Простій: немає вчителів на простої			0,0		
Простій: немає ІРЦ на простої			0,0		
Жовківська ТГ	4 669	285	121 364,1		

Детальний розрахунок обсягу освітньої субвенції для Жовківської міської територіальної громади

Коефіцієнти, що застосовуються для Жовківської міської територіальної громади

Розрахункова наповненість класів	18,0
Коефіцієнт Кіпп для денних ЗЗСО	0,430
Розподіл на одного учня для педагогічних працівників, які не проводять уроки (денні ЗЗСО), грн	4 949
Коефіцієнт Кіпп для вечірньої форми здобуття освіти	0,430
Розподіл на одного учня для педагогічних працівників, які не проводять уроки (вечірні ЗЗСО), грн	4 949
Коефіцієнт поділу класів на групи при вивченні окремих предметів для учнів групи І	1,017
Коефіцієнт поділу класів на групи при вивченні окремих предметів для учнів групи ІІ	1,047
Коефіцієнт скорочення	0,89

Коефіцієнти та нормативи для всіх засновників шкіл

Норматив бюджетної забезпеченості (грн)	11 510,4
Річна заробітна плата вчителів з нарахуваннями (тис. грн)	247,7
Річна заробітна плата асистентів вчителів з нарахуваннями (тис. грн)	217,0
Річна заробітна плата педагогічних працівників ІРЦ з нарахуваннями (тис. грн)	288,4
Річна заробітна плата педагогічних працівників на простій (тис. грн)	128,0
Сума для ІРЦ (тис. грн)	2 350,3
Сума для ІРЦ на простій (тис. грн)	1 272,9
Розрахункова наповненість спеціальних класів (також приватних НРЦ)	9
Розрахункова наповненість класів НРЦ	6
Коефіцієнт Кіпп для приватних ЗЗСО, грн	0,23

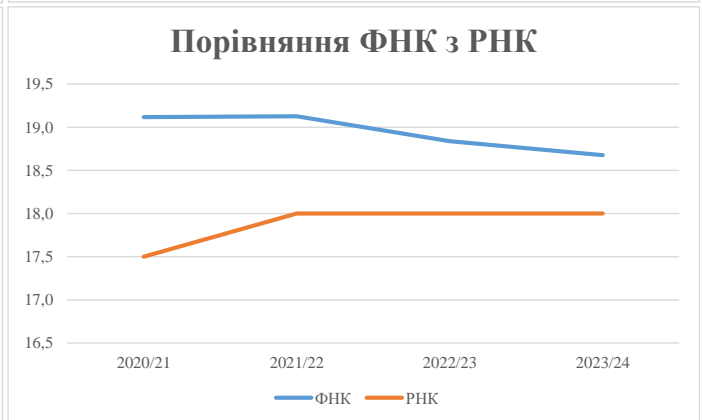
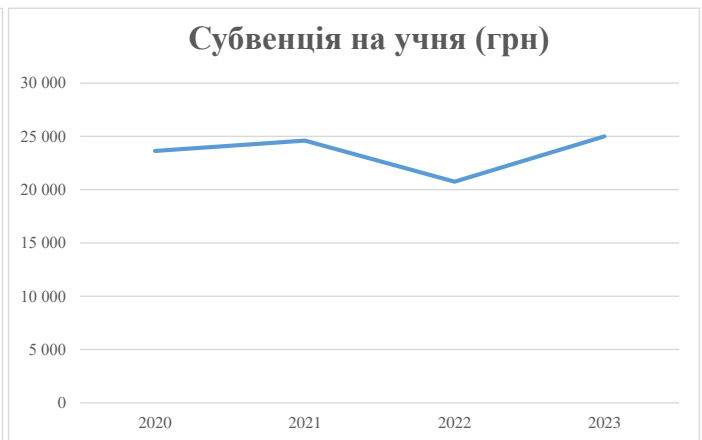
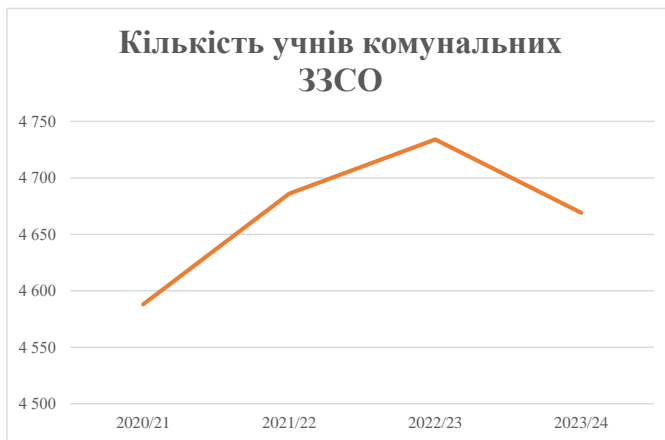
Рівень освіти/ Тип закладу	К-ть учнів	З них учнів гірських населених пунктах	Фактична к-ть класів	Розра- хункова напов- неність класу (групи)	Розра- хункова к-ть класів (групи)	К-ть годин навчального плану	К-ть необхідних годин у тиждень	К-ть ставок	Зарплати вчителів, тис. грн	Розподіл на одного учня, для педагогічних працівників, які не проводять уроки, грн	Зарплата педагогічного персоналу, що не проводить уроки, тис. грн	Зарплата разом (без надбавки за гірську місцевість, без поділу на групи), тис. грн	Коефіцієнт поділу класів на групи	К-ть ставок поділу класів на групи	Зарплата персоналу, що проводить уроки у групах при поділі класів, тис. грн	Зарплата педагогічного персоналу разом (без надбавки за гірську місцевість), тис. грн	Відсоток учнів гірських ЗЗСО	Надбавка для гірської місцевості	Субвенція всього після застосування коефіцієнта 0,89, тис. грн	
Назва колонки	А	Б	В	Г	Г	Д	Е	Є	Ж	З	И	І	І	Й	К	Л	М	Н	О	
Як розраховано	АКОМ	АКОМ	АКОМ	Формула	А / Г	Формула	Г * Д	Е / 18	Є * 247,72	Формула	А * 3 / 1000	Ж + И	Формула - І	Є (сума ставок) * І	Й * 247,72	І (сума зарплат) + К	Б / А (сума учнів)	0,25 * М * Л	(Л+Н) * 0,89	
Учні комунальних ЗЗСО																				
Початкова (1-4)	1 696		100	18,0	95	23	2 185	121,4	30 071	4 949	8 394	38 465								
Базова (5-9)	2 302	0	117	18,0	128	32,7	4 186	232,5	57 604	4 949	11 394	68 998	0,017	7,3	1 806	131 156			116 728,7	
Старша (10-11)	671		33	18,0	38	35,5	1 349	74,9	18 566	4 949	3 321	21 887								
Простий вчителів	0																		0,0	
Учні спеціальних класів, спеціальних шкіл																				
Початкова (1-4)	0		0	9	0	36														
Базова (5-9)	0	0	0	9	0	36							0,047	0,0	0	0			0,0	
Старша (10-11)	0		0	9	0	36														
Учні навчально-реабілітаційних центрів																				
Початкова (1-4)	0		0	6	0	36				4 949										
Базова (5-9)	0	0	0	6	0	36				4 949			0,047	0,0	0	0			0,0	
Старша (10-11)	0		0	6	0	36				4 949										
Учні, які проживають в пансіонах (кількість ставок = кількість груп * 2)																				
Загальні пансіони	0	0		20	0														0,0	
Спеціальні пансіони	0	0		9	0														0,0	
НРЦ	0	0		6	0														0,0	
Інклюзивні класи																				
Інклюзивна	28	0	24		24			24,0	5 208			5 208						0,0%	0	4 635,4
Учні класів з вечірньою формою здобуття освіти																				
Вечірня форма	0	0	0	16		23													0,0	
Заклади професійної (професійно-технічної) освіти																				
ПТНЗ	0	0	0	26															0,0	
Разом	4 669		250		261			7 720	452,9	111 449		23 109	134 558						121 364,1	

Історичні дані щодо учнів комунальних ЗЗСО Жовківської міської територіальної громади

Фактичні значення за навчальні роки	2020/21	2021/22	2022/23	2023/24
Кількість учнів ЗЗСО	4 588	4 686	4 734	4 669
ФНК	19,1	19,1	18,8	18,7
РНК	17,5	18,0	18,0	18,0
Кількість ЗЗСО	20	20	20	20
Середня наповнюваність ЗЗСО	229	234	237	233

Дані за бюджетні роки	2021	2022	2023	2024
Обсяг субвенції (тис. грн)	108 444,9	115 276,3	98 222,4	116 728,7
Субвенція на учня (грн)	23 637	24 600	20 748	25 001

Зміна за роками	2020/21	2021/22	2022/23	2023/24
Учні (%)		2,1%	1,0%	-1,4%
Субвенція (%)		6,3%	-14,8%	18,8%
Субвенція на учня (%)		4,1%	-15,7%	20,5%
ФНК		0,01	-0,29	-0,16

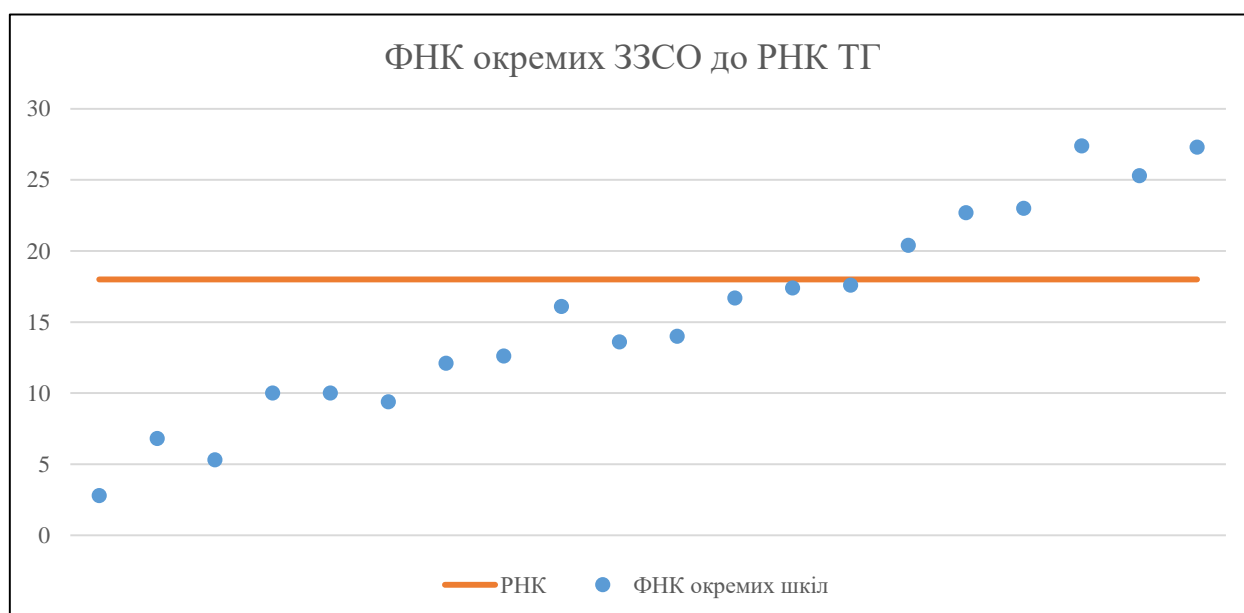


Мережа ЗЗСО Жовківської міської територіальної громади

	ЗЗСО		Учні		ФНК
	кількість	відсоток	кількість	відсоток	кількість
Звичайний ЗЗСО	20	100,0%	4 669	100,0%	18,7
Опорний ЗЗСО					
Філія ЗЗСО					
Загалом	20	100,0%	4 669	100,0%	18,7

ЗЗСО крім спеціальних та НРЦ	ЗЗСО		Учні		ФНК
	кількість	відсоток	кількість	відсоток	кількість
ЗЗСО з ФНК більш ніж 19 (РНК + 1)	6	30,0%	3 052	65,4%	25,0
ЗЗСО з ФНК від 17 до 19	2	10,0%	385	8,2%	17,5
ЗЗСО з ФНК менш ніж 17 (РНК - 1)	12	60,0%	1 232	26,4%	11,6
ЗЗСО без класів					
Загалом (крім спеціальних та НРЦ)	20	100,0%	4 669	100,0%	18,7

Категорія	ЗЗСО		Учні		ФНК
	кількість	відсоток	кількість	відсоток	кількість
Менше 20 учнів	1	5,0%	11	0,2%	2,8
Від 20 до 50 учнів	2	10,0%	69	1,5%	5,8
Від 50 до 100 учнів	2	10,0%	180	3,9%	10,0
Від 100 до 200 учнів	9	45,0%	1 357	29,1%	14,4
Від 200 до 300 учнів					
Від 300 до 400 учнів	3	15,0%	946	20,3%	22,0
Від 400 до 600 учнів					
Від 600 до 800 учнів	2	10,0%	1 286	27,5%	26,2
Від 800 до 1000 учнів	1	5,0%	820	17,6%	27,3
Від 1000 до 1500 учнів					
Більше 1500 учнів					
Загалом	20	100,0%	4 669	100,0%	18,7



На графіку школи упорядковані за збільшенням наповнюваності

Перелік закладів загальної середньої освіти Жовківської міської територіальної громади
РНК = 18, ФНК = 18,67

↑	ЗЗСО з ФНК більш ніж 19 (РНК + 1)
↔	ЗЗСО з ФНК від 17 до 19
↓	ЗЗСО з ФНК менш ніж 17 (РНК - 1)
—	ЗЗСО без класів

ІД в АІКОМ	Назва ЗЗСО	Факт. ступінь	Статус	ІД в АІКОМ опорного ЗЗСО	Кількість учнів	з них за індивід. формою	Кількість класів	ФНК	
12573	Жовківський ЗЗСО І-ІІІ ст. № 2	І-ІІІ			603	32	22	27,4	↑
12574	Жовківський ЗЗСО І-ІІІ ст. № 3	І-ІІІ			820		30	27,3	↑
12572	Жовківський ЗЗСО І-ІІІ ст. №1	І-ІІІ			683	41	27	25,3	↑
12598	Сопошинський ЗЗСО І-ІІІ ступенів	І-ІІІ			322	19	14	23	↑
12600	Туринківський ЗЗСО І-ІІІ ст.	І-ІІІ			318		14	22,7	↑
12585	Глинський ЗЗСО І-ІІІ ступенів	І-ІІІ			306	2	15	20,4	↑
12590	Зіболківський ЗЗСО І-ІІІ ст.	І-ІІІ			194		11	17,6	↔
12599	Староскварявський ЗЗСО І - ІІІ ступенів	І-ІІІ			191		11	17,4	↔
12593	Любельський ЗЗСО І-ІІІ ст.	І-ІІІ			184	3	11	16,7	↓
12604	Воля-Висоцький	І-ІІ			145		9	16,1	↓
12586	Деревнянський ЗЗСО І-ІІІ ступенів	І-ІІІ			168	3	12	14	↓
12594	Мокротинський ЗЗСО І-ІІІ ст.	І-ІІІ			150		11	13,6	↓
12614	Крехівський ЗЗСО І-ІІ ст	І-ІІ			113		9	12,6	↓
12610	Замочківський ЗЗСО І-ІІ ст.	І-ІІ			109	7	9	12,1	↓
12605	В'язівський ЗЗСО І-ІІ ст.	І-ІІ			90		9	10	↓
12619	Мацошинський ЗЗСО	І-ІІ			90	7	9	10	↓
12596	Новоскварявський ЗЗСО І-ІІІ ступенів	І-ІІІ			103		11	9,4	↓
12639	Кулявський ЗЗСО І ст.	І			27		4	6,8	↓
12618	Малопередримихівський ЗЗСО І-ІІ ст.	І-ІІ			42	5	8	5,3	↓
12646	Руда-Крехівський ЗЗСО І ст.	І			11	1	4	2,8	↓