



## ІНФОРМАЦІЙНА ДОВІДКА ЩОДО РОЗРАХУНКУ ОБСЯГУ ОСВІТНЬОЇ СУБВЕНЦІЇ НА 2024 РІК

### ВЕЛИКОМОСТІВСЬКА ТГ

#### Базова інформація про засновника:

Засновник	Великомостівська міська територіальна громада		
Код бюджету	1353200000		
Область	Львівська	Фактична наповнюваність класів	19,4
Тип	Міська ТГ	Розрахункова наповнюваність класів	18,0
Площа (км <sup>2</sup> )	321,1	Щільність учнів (учнів на км <sup>2</sup> )	6,8
Населення (осіб, 2022)	16 055	Сільське населення (%)	60,7
Сільське населення (осіб, 2022)	9 743		

#### Підсумки розподілу субвенції на 2024 рік:

	К-ть учнів (факт)	К-ть класів (факт)	Сума (тис. грн)	На учня (грн)	На клас (грн)
Учні комунальних ЗЗСО,	2 173	112	55 587,0	25 581	496 313
з них у гірських населених пунктах	0				
у тому числі поділ класів на групи			750,6		
Учні спеціальних ЗЗСО (класів)	0	0	0,0		
з них у гірських населених пунктах	0				
у тому числі поділ класів на групи			0,0		
Учні НРЦ,	0	35	0,0		
з них у гірських населених пунктах	0				
Учні класів з вечірньою формою	0	0	0,0		
Вихованці інтернатів	0		0,0		
Вихованці спеціальних інтернатів	0		0,0		
Вихованці НРЦ	0		0,0		
Асистенти в інклюзивних класах	15	13	2 510,9	167 391	193 143
Учні ЗП(П-Т)О	0	0	0,0		
Студенти ЗФПО і коледжів	0				
Інклюзивно-ресурсні центри	0 ІРЦ		0,0		
Учні приватних ЗЗСО	0	0	0,0		
Простій: немає вчителів на простой			0,0		
Простій: немає ІРЦ на простой			0,0		
<b>Великомостівська ТГ</b>	<b>2 173</b>	<b>147</b>	<b>58 097,9</b>		

**Детальний розрахунок обсягу освітньої субвенції для Великокомістівської міської територіальної громади**

**Коефіцієнти, що застосовуються для Великокомістівської міської територіальної громади**

Розрахунок наповнюваність класів	18,0
Коефіцієнт Кіпп для денних ЗЗСО	0,480
Розподіл на одного учня для педагогічних працівників, які не проводять уроки (денні ЗЗСО), грн	5 525
Коефіцієнт Кіпп для вечірньої форми здобуття освіти	0,480
Розподіл на одного учня для педагогічних працівників, які не проводять уроки (вечірні ЗЗСО), грн	5 525
Коефіцієнт поділу класів на групи при вивченні окремих предметів для учнів групи І	1,017
Коефіцієнт поділу класів на групи при вивченні окремих предметів для учнів групи ІІ	1,047
Коефіцієнт скорочення	0,89

**Коефіцієнти та нормативи для всіх засновників шкіл**

Норматив бюджетної забезпеченості (грн)	11 510,4
Річна заробітна плата вчителів з нарахуваннями (тис. грн)	247,7
Річна заробітна плата асистентів вчителів з нарахуваннями (тис. грн)	217,0
Річна заробітна плата педагогічних працівників ІРЦ з нарахуваннями (тис. грн)	288,4
Річна заробітна плата педагогічних працівників на простій (тис. грн)	128,0
Сума для ІРЦ (тис. грн)	2 350,3
Сума для ІРЦ на простій (тис. грн)	1 272,9
Розрахунок наповнюваність спеціальних класів (також приватних НРЦ)	9
Розрахунок наповнюваність класів НРЦ	6
Коефіцієнт Кіпп для приватних ЗЗСО, грн	0,23

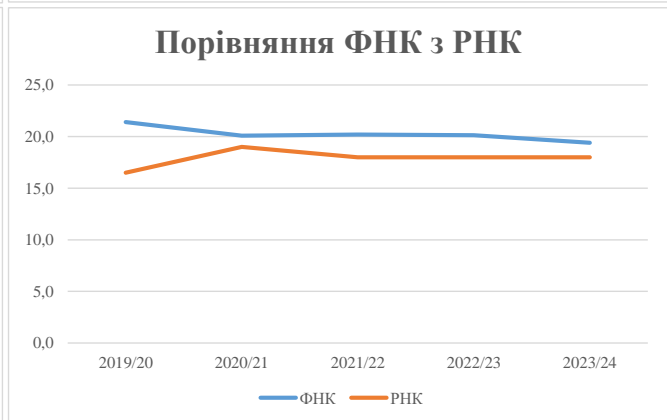
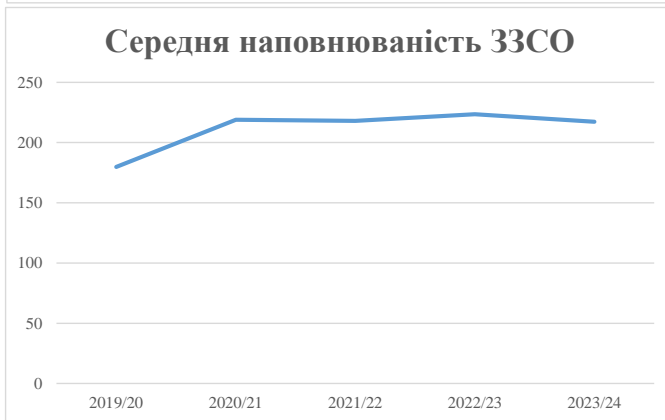
Рівень освіти/ Тип закладу	К-ть учнів	З них учнів гірських населених пунктах	Фактична к-ть класів	Розра- хункова напов- нюваність класу (групи)	Розра- хункова к-ть класів (груп)	К-ть годин навчального плану	К-ть необхідних годин у тиждень	К-ть ставок	Зарплати вчителів, тис. грн	Розподіл на одного учня, для педагогічних працівників, які не проводять уроки, грн	Зарплата педагогічного персоналу, що не проводить уроки, тис. грн	Зарплата разом (без надбавки за гірську місцевість, без поділу на групи), тис. грн	Коефіцієнт поділу класів на групи	К-ть ставок поділу класів на групи	Зарплата персоналу, що проводить уроки у групах при поділі класів, тис. грн	Зарплата педагогічного персоналу разом (без надбавки за гірську місцевість), тис. грн	Відсоток учнів гірських ЗЗСО	Надбавка для гірської місцевості	Субвенція всього після застосування коефіцієнта 0,89, тис. грн	
Назва колонки	А	Б	В	Г	Г	Д	Е	Є	Ж	З	И	І	І	Й	К	Л	М	Н	О	
Як розраховано	АКОМ	АКОМ	АКОМ	Формула	А / Г	Формула	Г * Д	Е / 18	Є * 247,72	Формула	А * 3 / 1000	Ж + И	Формула - І	Є (сума ставок) * І	Й * 247,72	І (сума зарплат) / К	Б / А (сума учнів)	0,25 * М * Л	(Л+Н) * 0,89	
<b>Учні комунальних ЗЗСО</b>																				
Початкова (1-4)	783		49	18,0	44	23	1 012	56,2	13 928	5 525	4 326	18 254								
Базова (5-9)	1 122	0	51	18,0	63	32,7	2 060	114,5	28 352	5 525	6 199	34 551	0,017	3,4	843	62 457			55 587,0	
Старша (10-11)	268		12	18,0	15	35,5	533	29,6	7 329	5 525	1 481	8 809								
Простий вчителів	0																		0,0	
<b>Учні спеціальних класів, спеціальних шкіл</b>																				
Початкова (1-4)	0		0	9	0	36														
Базова (5-9)	0	0	0	9	0	36							0,047	0,0	0	0			0,0	
Старша (10-11)	0		0	9	0	36														
<b>Учні навчально-реабілітаційних центрів</b>																				
Початкова (1-4)	0		0	6	0	36				5 525										
Базова (5-9)	0	0	0	6	0	36				5 525			0,047	0,0	0	0			0,0	
Старша (10-11)	0		0	6	0	36				5 525										
<b>Учні, які проживають в пансіонах (кількість ставок = кількість груп * 2)</b>																				
Загальні пансіони	0	0		20	0														0,0	
Спеціальні пансіони	0	0		9	0														0,0	
НРЦ	0	0		6	0														0,0	
<b>Інклюзивні класи</b>																				
Інклюзивна	15	0	13		13			13,0	2 821			2 821						0,0%	0	2 510,9
<b>Учні класів з вечірньою формою здобуття освіти</b>																				
Вечірня форма	0	0	0	16		23													0,0	
<b>Заклади професійної (професійно-технічної) освіти</b>																				
ПТНЗ	0	0	0	26															0,0	
<b>Разом</b>	<b>2 173</b>		<b>112</b>		<b>122</b>			<b>3 605</b>	<b>213,3</b>	<b>52 429</b>		<b>12 006</b>		<b>64 435</b>					<b>58 097,9</b>	

## Історичні дані щодо учнів комунальних ЗЗСО Великомоствівської міської територіальної громади

Фактичні значення за навчальні роки	2019/20	2020/21	2021/22	2022/23	2023/24
Кількість учнів ЗЗСО	1 798	2 190	2 181	2 236	2 173
ФНК	21,4	20,1	20,2	20,1	19,4
РНК	16,5	19,0	18,0	18,0	18,0
Кількість ЗЗСО	10	10	10	10	10
Середня наповнюваність ЗЗСО	180	219	218	224	217

Дані за бюджетні роки	2020	2021	2022	2023	2024
Обсяг субвенції (тис. грн)	34 989,3	48 806,7	55 244,4	47 821,5	55 587,0
Субвенція на учня (грн)	19 460	22 286	25 330	21 392	25 581

Зміна за роками	2020/21	2021/22	2022/23	2023/24
Учні (%)	21,8%	-0,4%	2,5%	-2,8%
Субвенція (%)	39,5%	13,2%	-13,4%	16,2%
Субвенція на учня (%)	14,5%	13,7%	-15,5%	19,6%
ФНК	-1,31	0,10	-0,06	-0,74



## Мережа ЗЗСО Великомоствівської міської територіальної громади

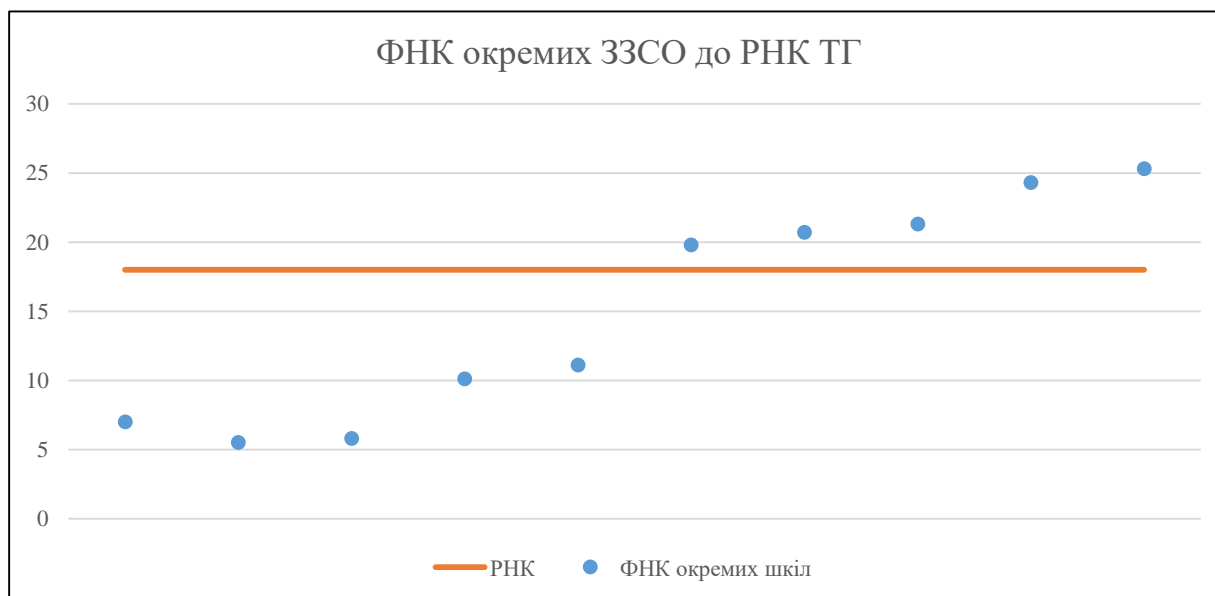
	ЗЗСО		Учні		ФНК
	кількість	відсоток	кількість	відсоток	кількість
Звичайний ЗЗСО	7	70,0%	1 245	57,3%	17,8
Опорний ЗЗСО	1	10,0%	884	40,7%	25,3
Філія ЗЗСО	2	20,0%	44	2,0%	6,3
Загалом	10	100,0%	2 173	100,0%	19,4

Філії на один опорний ЗЗСО 

2,0
-----

	ЗЗСО		Учні		ФНК
	кількість	відсоток	кількість	відсоток	кількість
<b>ЗЗСО крім спеціальних та НРЦ</b>					
ЗЗСО з ФНК більш ніж 19 (РНК + 1)	5	50,0%	1 916	88,2%	23,1
ЗЗСО з ФНК від 17 до 19					
ЗЗСО з ФНК менш ніж 17 (РНК - 1)	5	50,0%	257	11,8%	8,9
ЗЗСО без класів					
Загалом (крім спеціальних та НРЦ)	10	100,0%	2 173	100,0%	19,4

	ЗЗСО		Учні		ФНК
	кількість	відсоток	кількість	відсоток	кількість
Менше 20 учнів					
Від 20 до 50 учнів	3	30,0%	66	3,0%	6,0
Від 50 до 100 учнів	1	10,0%	91	4,2%	10,1
Від 100 до 200 учнів	1	10,0%	100	4,6%	11,1
Від 200 до 300 учнів	4	40,0%	1 032	47,5%	21,5
Від 300 до 400 учнів					
Від 400 до 600 учнів					
Від 600 до 800 учнів					
Від 800 до 1000 учнів	1	10,0%	884	40,7%	25,3
Від 1000 до 1500 учнів					
Більше 1500 учнів					
Загалом	10	100,0%	2 173	100,0%	19,4



На графіку школи упорядковані за збільшенням наповнюваності

**Перелік закладів загальної середньої освіти Великомоствівської міської територіальної громади  
РНК = 18, ФНК = 19,4**

↑	ЗЗСО з ФНК більш ніж 19 (РНК + 1)
↔	ЗЗСО з ФНК від 17 до 19
↓	ЗЗСО з ФНК менш ніж 17 (РНК - 1)
—	ЗЗСО без класів

ІД в АІКОМ	Назва ЗЗСО	Факт. ступінь	Статус	ІД в АІКОМ опорного ЗЗСО	Кількість учнів	з них за індивід. формою	Кількість класів	ФНК	
13263	Великомостівський ліцей	I-III	Опорна		884	50	35	25,3	↑
13260	Бутинський ЗЗСО I-III ст.	I-III			291		12	24,3	↑
13274	Реклинецький ЗЗСО I-III ст.	I-III			255	7	12	21,3	↑
12602	Боянецька гімназія	I-II			248	4	12	20,7	↑
13264	Двірцівський ЗЗСО I-III ступенів	I-III			238	2	12	19,8	↑
12616	Купичвільська гімназія	I-II			100	1	9	11,1	↓
13301	Пристанська гімназія	I-II			91	3	9	10,1	↓
13296	Куличківська філія Великомоствівського ліцею	I	Філія	13263	21		3	7	↓
13309	Борівська філія Великомоствівського ліцею	I	Філія	13263	23		4	5,8	↓
13321	Стремінська початкова школа	I			22	2	4	5,5	↓