



## ІНФОРМАЦІЙНА ДОВІДКА ЩОДО РОЗРАХУНКУ ОБСЯГУ ОСВІТНЬОЇ СУБВЕНЦІЇ НА 2024 РІК

### РУДКІВСЬКА ТГ

#### Базова інформація про засновника:

Засновник	Рудківська міська територіальна громада		
Код бюджету	1353000000		
Область	Львівська	Фактична наповнюваність класів	13,9
Тип	Міська ТГ	Розрахункова наповнюваність класів	15,0
Площа (км <sup>2</sup> )	298,4	Щільність учнів (учнів на км <sup>2</sup> )	8,3
Населення (осіб, 2022)	25 339	Сільське населення (%)	79,2
Сільське населення (осіб, 2022)	20 061		

#### Підсумки розподілу субвенції на 2024 рік:

	К-ть учнів (факт)	К-ть класів (факт)	Сума (тис. грн)	На учня (грн)	На клас (грн)
Учні комунальних ЗЗСО, з них у гірських населених пунктах	2 485 0	179	72 809,3	29 300	406 756
у тому числі поділ класів на групи			1 012,8		
Учні спеціальних ЗЗСО (класів) з них у гірських населених пунктах	0 0	0	0,0		
у тому числі поділ класів на групи			0,0		
Учні НРЦ, з них у гірських населених пунктах	0 0	35	0,0		
Учні класів з вечірньою формою	0	0	0,0		
Вихованці інтернатів	0		0,0		
Вихованці спеціальних інтернатів	0		0,0		
Вихованці НРЦ	0		0,0		
Асистенти в інклюзивних класах	9	9	1 738,3	193 143	193 143
Учні ЗП(П-Т)О	0	0	0,0		
Студенти ЗФПО і коледжів	0				
Інклюзивно-ресурсні центри	0 ІРЦ		0,0		
Учні приватних ЗЗСО	0	0	0,0		
Простій: немає вчителів на простої			0,0		
Простій: немає ІРЦ на простої			0,0		
<b>Рудківська ТГ</b>	<b>2 485</b>	<b>214</b>	<b>74 547,6</b>		

**Детальний розрахунок обсягу освітньої субвенції для Рудківської міської територіальної громади**

**Коефіцієнти, що застосовуються для Рудківської міської територіальної громади**

Розрахунок наповнюваність класів	15,0
Коефіцієнт Кіпп для денних ЗЗСО	0,480
Розподіл на одного учня для педагогічних працівників, які не проводять уроки (денні ЗЗСО), грн	5 525
Коефіцієнт Кіпп для вечірньої форми здобуття освіти	0,480
Розподіл на одного учня для педагогічних працівників, які не проводять уроки (вечірні ЗЗСО), грн	5 525
Коефіцієнт поділу класів на групи при вивченні окремих предметів для учнів групи І	1,017
Коефіцієнт поділу класів на групи при вивченні окремих предметів для учнів групи ІІ	1,047
Коефіцієнт скорочення	0,89

**Коефіцієнти та нормативи для всіх засновників шкіл**

Норматив бюджетної забезпеченості (грн)	11 510,4
Річна заробітна плата вчителів з нарахуваннями (тис. грн)	247,7
Річна заробітна плата асистентів вчителів з нарахуваннями (тис. грн)	217,0
Річна заробітна плата педагогічних працівників ІРЦ з нарахуваннями (тис. грн)	288,4
Річна заробітна плата педагогічних працівників на простоті (тис. грн)	128,0
Сума для ІРЦ (тис. грн)	2 350,3
Сума для ІРЦ на простоті (тис. грн)	1 272,9
Розрахунок наповнюваність спеціальних класів (також приватних НРЦ)	9
Розрахунок наповнюваність класів НРЦ	6
Коефіцієнт Кіпп для приватних ЗЗСО, грн	0,23

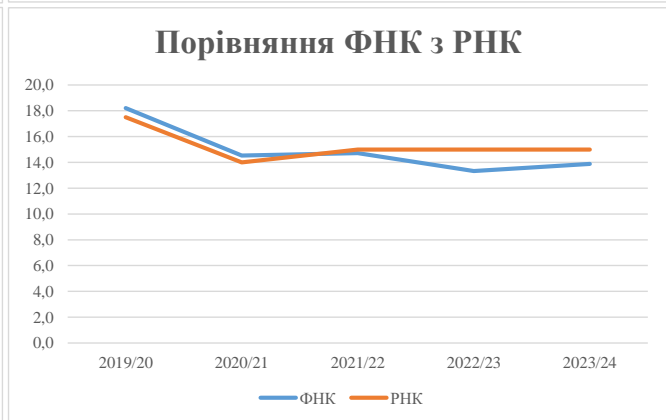
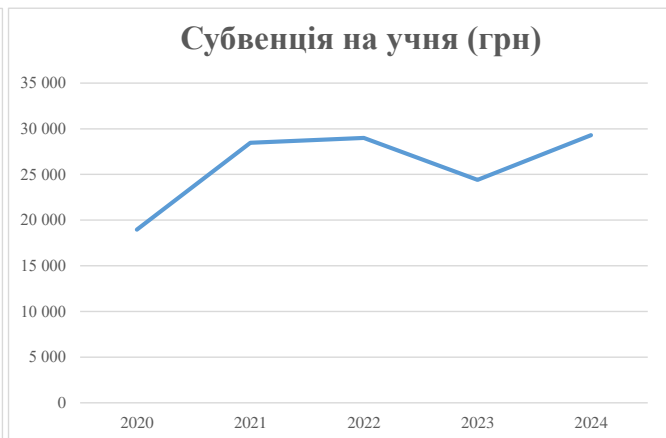
Рівень освіти/ Тип закладу	К-ть учнів	З них учнів гірських населених пунктах	Фактична к-ть класів	Розра- хункова напов- нюваність класу (групи)	Розра- хункова к-ть класів (груп)	К-ть годин навчального плану	К-ть необхідних годин у тиждень	К-ть ставок	Зарплати вчителів, тис. грн	Розподіл на одного учня, для педагогічних працівників, які не проводять уроки, грн	Зарплата педагогічного персоналу, що не проводить уроки, тис. грн	Зарплата разом (без надбавки за гірську місцевість, без поділу на групи), тис. грн	Коефіцієнт поділу класів на групи	К-ть ставок вчителів для поділу класів на групи	Зарплата персоналу, що проводить уроки у групах при поділі класів, тис. грн	Зарплата педагогічного персоналу разом (без надбавки за гірську місцевість), тис. грн	Відсоток учнів гірських ЗЗСО	Надбавка для гірської місцевості	Субвенція всього після застосування коефіцієнта 0,89, тис. грн	
Назва колонки	А	Б	В	Г	Г	Д	Е	Є	Ж	З	И	І	І	Й	К	Л	М	Н	О	
Як розраховано	АКОМ	АКОМ	АКОМ	Формула	А / Г	Формула	Г * Д	Е / І8	Є * 247,72	Формула	А * 3 / 1000	Ж + И	Формула - І	Є (сума ставок) * І	Й * 247,72	І (сума зарплат) + К	Б / А (сума учнів)	0,25 * М * Л	(І+Н) * 0,89	
<b>Учні комунальних ЗЗСО</b>																				
Початкова (1-4)	975		84	15,0	65	23	1 495	83,1	20 575	5 525	5 387	25 962								
Базова (5-9)	1 339	0	84	15,0	90	32,7	2 943	163,5	40 503	5 525	7 398	47 901	0,017	4,6	1 138	81 808			72 809,3	
Старша (10-11)	171		11	15,0	12	35,5	426	23,7	5 863	5 525	945	6 808								
Простий вчителів	0																			0,0
<b>Учні спеціальних класів, спеціальних шкіл</b>																				
Початкова (1-4)	0		0	9	0	36														
Базова (5-9)	0	0	0	9	0	36							0,047	0,0	0	0				0,0
Старша (10-11)	0		0	9	0	36														
<b>Учні навчально-реабілітаційних центрів</b>																				
Початкова (1-4)	0		0	6	0	36				5 525										
Базова (5-9)	0	0	0	6	0	36				5 525			0,047	0,0	0	0				0,0
Старша (10-11)	0		0	6	0	36				5 525										
<b>Учні, які проживають в пансіонах (кількість ставок = кількість груп * 2)</b>																				
Загальні пансіони	0	0		20	0															0,0
Спеціальні пансіони	0	0		9	0															0,0
НРЦ	0	0		6	0															0,0
<b>Інклюзивні класи</b>																				
Інклюзивна	9	0	9		9			9,0	1 953			1 953						0,0%	0	1 738,3
<b>Учні класів з вечірньою формою здобуття освіти</b>																				
Вечірня форма	0	0	0	16		23														0,0
<b>Заклади професійної (професійно-технічної) освіти</b>																				
ПТНЗ	0	0	0	26																0,0
<b>Разом</b>	<b>2 485</b>		<b>179</b>		<b>167</b>			<b>4 864</b>	<b>279,2</b>	<b>68 894</b>		<b>13 730</b>	<b>82 623</b>							<b>74 547,6</b>

## Історичні дані щодо учнів комунальних ЗЗСО Рудківської міської територіальної громади

Фактичні значення за навчальні роки	2019/20	2020/21	2021/22	2022/23	2023/24
Кількість учнів ЗЗСО	1 566	2 673	2 636	2 604	2 485
ФНК	18,2	14,5	14,7	13,3	13,9
РНК	17,5	14,0	15,0	15,0	15,0
Кількість ЗЗСО	23	23	23	21	21
Середня наповнюваність ЗЗСО	68	116	115	124	118

Дані за бюджетні роки	2020	2021	2022	2023	2024
Обсяг субвенції (тис. грн)	29 690,1	76 062,9	76 410,6	63 533,3	72 809,3
Субвенція на учня (грн)	18 959	28 456	28 987	24 398	29 300

Зміна за роками	2020/21	2021/22	2022/23	2023/24
Учні (%)	70,7%	-1,4%	-1,2%	-4,6%
Субвенція (%)	156,2%	0,5%	-16,9%	14,6%
Субвенція на учня (%)	50,1%	1,9%	-15,8%	20,1%
ФНК	-3,68	0,20	-1,40	0,55



## Мережа ЗЗСО Рудківської міської територіальної громади

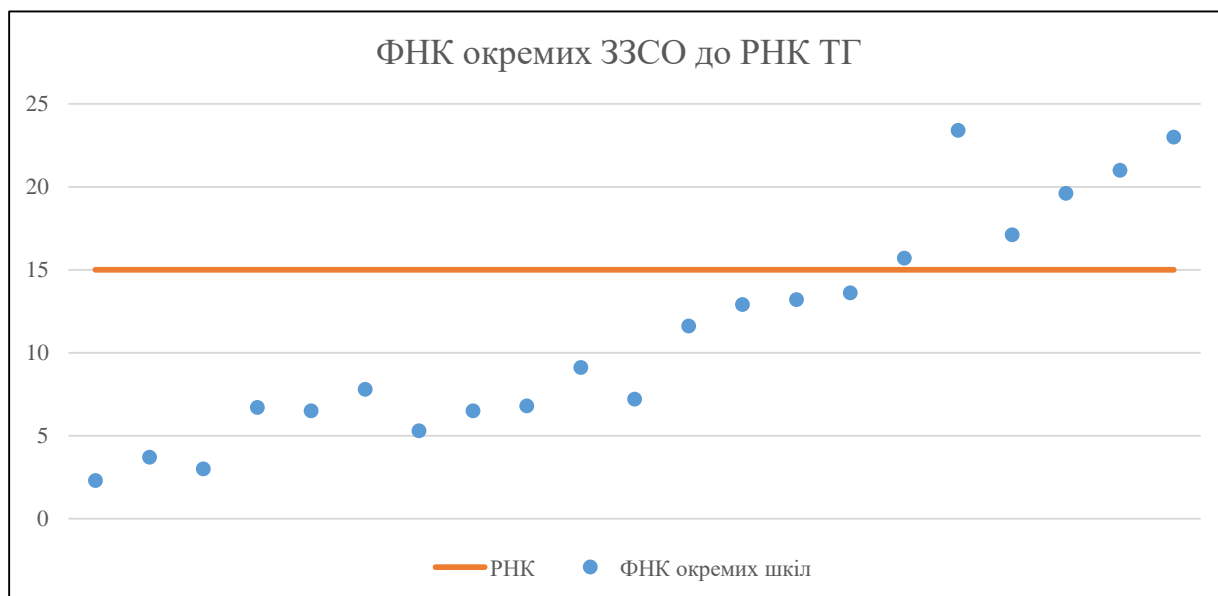
	ЗЗСО		Учні		ФНК
	кількість	відсоток	кількість	відсоток	кількість
Звичайний ЗЗСО	19	90,5%	1 844	74,2%	12,4
Опорний ЗЗСО	1	4,8%	621	25,0%	23,0
Філія ЗЗСО	1	4,8%	20	0,8%	6,7
Загалом	21	100,0%	2 485	100,0%	13,9

Філії на один опорний ЗЗСО 

1,0
-----

	ЗЗСО		Учні		ФНК
	кількість	відсоток	кількість	відсоток	кількість
<b>ЗЗСО крім спеціальних та НРЦ</b>					
ЗЗСО з ФНК більш ніж 16 (РНК + 1)	5	23,8%	1 444	58,1%	21,2
ЗЗСО з ФНК від 14 до 16	1	4,8%	157	6,3%	15,7
ЗЗСО з ФНК менш ніж 14 (РНК - 1)	15	71,4%	884	35,6%	8,8
ЗЗСО без класів					
Загалом (крім спеціальних та НРЦ)	21	100,0%	2 485	100,0%	13,9

	ЗЗСО		Учні		ФНК
	кількість	відсоток	кількість	відсоток	кількість
Менше 20 учнів	3	14,3%	30	1,2%	3,0
Від 20 до 50 учнів	4	19,0%	125	5,0%	6,3
Від 50 до 100 учнів	4	19,0%	242	9,7%	7,3
Від 100 до 200 учнів	8	38,1%	1 215	48,9%	15,8
Від 200 до 300 учнів	1	4,8%	252	10,1%	21,0
Від 300 до 400 учнів					
Від 400 до 600 учнів					
Від 600 до 800 учнів	1	4,8%	621	25,0%	23,0
Від 800 до 1000 учнів					
Від 1000 до 1500 учнів					
Більше 1500 учнів					
Загалом	21	100,0%	2 485	100,0%	13,9



На графіку школи упорядковані за збільшенням наповнюваності

**Перелік закладів загальної середньої освіти Рудківської міської територіальної громади**  
**РНК = 15, ФНК = 13,88**

↑	ЗЗСО з ФНК більш ніж 16 (РНК + 1)
↔	ЗЗСО з ФНК від 14 до 16
↓	ЗЗСО з ФНК менш ніж 14 (РНК - 1)
—	ЗЗСО без класів

ІД в АІКОМ	Назва ЗЗСО	Факт. ступінь	Статус	ІД в АІКОМ опорного ЗЗСО	Кількість учнів	з них за індивід. формою	Кількість класів	ФНК	
13141	Рудківська гімназія, Самбірського району, Львівської області	II-III			187	5	8	23,4	↑
13142	ОЗ "Рудківська СЗШ I-III ст. ім. В. Жеребного"	I-III	Опорна	13142	621		27	23	↑
13161	Підгайчиківська СЗШ	I-III			252	10	12	21	↑
13165	Хлопчицький ЗЗСО	I-III			196	7	10	19,6	↑
13155	Луківський ЗЗСО	I-III			188	1	11	17,1	↑
13162	Погірцівська СЗШ	I-III			157	5	10	15,7	↔
13166	Чайковицький НВК"СЗШ I-III ст.-ДНЗ"	I-III			136	6	10	13,6	↓
13156	Михайлевицький ЗЗСО I-II ст.	I-II			119		9	13,2	↓
12386	Вишнянський ЗЗСО	I-II			116	4	9	12,9	↓
13159	Новосілівський ЗЗСО I-III ступенів	I-III			116	1	10	11,6	↓
13185	Чернихівський ЗЗСО	I-II			64		7	9,1	↓
13191	ДОЛОбІВСЬКА ПШ	I			31		4	7,8	↓
13169	Ваньковицький ЗЗСО	I-II			65	1	9	7,2	↓
13184	Сусолівська СЗШ	I-II			61	5	9	6,8	↓
13194	Філія "Колбасвицька СЗШ"	I	Філія	13142	20		3	6,7	↓
13180	Орховицький ЗЗСО I-II ст.	I-II			52	3	8	6,5	↓
13200	Острівська ПШ	I			26	5	4	6,5	↓
13151	Вошанцівський ЗЗСО	I-II			48	6	9	5,3	↓
13175	Конюшко-Тулиголівська СЗШ	I			11	2	3	3,7	↓
13179	Никловицька ПШ	I			12	6	4	3	↓
13202	Роздільненська ПШ	I			7		3	2,3	↓