



ІНФОРМАЦІЙНА ДОВІДКА ЩОДО РОЗРАХУНКУ ОБСЯГУ ОСВІТНЬОЇ СУБВЕНЦІЇ НА 2024 РІК

МОСТИСЬКА ТГ

Базова інформація про засновника:

Засновник	Мостиська міська територіальна громада		
Код бюджету	1351700000		
Область	Львівська	Фактична наповнюваність класів	16,2
Тип	Міська ТГ	Розрахункова наповнюваність класів	15,0
Площа (км ²)	444,2	Щільність учнів (учнів на км ²)	8,7
Населення (осіб, 2022)	32 055	Сільське населення (%)	71,3
Сільське населення (осіб, 2022)	22 867		

Підсумки розподілу субвенції на 2024 рік:

	К-ть учнів (факт)	К-ть класів (факт)	Сума (тис. грн)	На учня (грн)	На клас (грн)
Учні комунальних ЗЗСО, з них у гірських населених пунктах	3 878 0	240	115 376,4	29 752	480 735
у тому числі поділ класів на групи			1 609,9		
Учні спеціальних ЗЗСО (класів) з них у гірських населених пунктах	0 0	0	0,0		
у тому числі поділ класів на групи			0,0		
Учні НРЦ, з них у гірських населених пунктах	0 0	35	0,0		
Учні класів з вечірньою формою	0	0	0,0		
Вихованці інтернатів	0		0,0		
Вихованці спеціальних інтернатів	0		0,0		
Вихованці НРЦ	0		0,0		
Асистенти в інклюзивних класах	31	30	5 214,9	168 221	173 829
Учні ЗП(П-Т)О	0	0	0,0		
Студенти ЗФПО і коледжів	0				
Інклюзивно-ресурсні центри	0 ІРЦ		0,0		
Учні приватних ЗЗСО	0	0	0,0		
Простій: немає вчителів на простой			0,0		
Простій: немає ІРЦ на простой			0,0		
Мостиська ТГ	3 878	275	120 591,3		

Детальний розрахунок обсягу освітньої субвенції для Мостиської міської територіальної громади

Коефіцієнти, що застосовуються для Мостиської міської територіальної громади

Розрахункова наповнюваність класів	15,0
Коефіцієнт Кіпп для денних ЗЗСО	0,480
Розподіл на одного учня для педагогічних працівників, які не проводять уроки (денні ЗЗСО), грн	5 525
Коефіцієнт Кіпп для вечірньої форми здобуття освіти	0,480
Розподіл на одного учня для педагогічних працівників, які не проводять уроки (вечірні ЗЗСО), грн	5 525
Коефіцієнт поділу класів на групи при вивченні окремих предметів для учнів групи І	1,017
Коефіцієнт поділу класів на групи при вивченні окремих предметів для учнів групи ІІ	1,047
Коефіцієнт скорочення	0,89

Коефіцієнти та нормативи для всіх засновників шкіл

Норматив бюджетної забезпеченості (грн)	11 510,4
Річна заробітна плата вчителів з нарахуваннями (тис. грн)	247,7
Річна заробітна плата асистентів вчителів з нарахуваннями (тис. грн)	217,0
Річна заробітна плата педагогічних працівників ІРЦ з нарахуваннями (тис. грн)	288,4
Річна заробітна плата педагогічних працівників на простоті (тис. грн)	128,0
Сума для ІРЦ (тис. грн)	2 350,3
Сума для ІРЦ на простоті (тис. грн)	1 272,9
Розрахункова наповнюваність спеціальних класів (також приватних НРЦ)	9
Розрахункова наповнюваність класів НРЦ	6
Коефіцієнт Кіпп для приватних ЗЗСО, грн	0,23

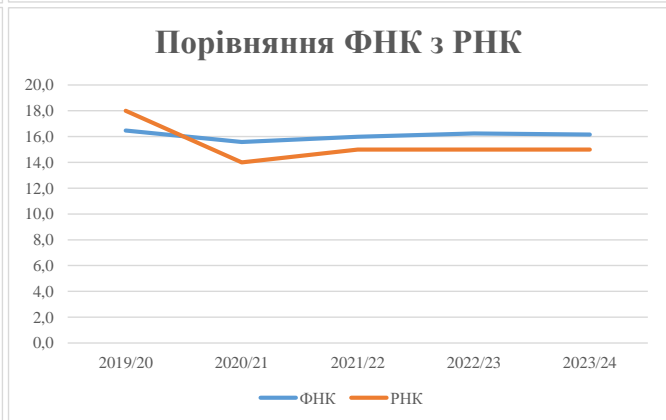
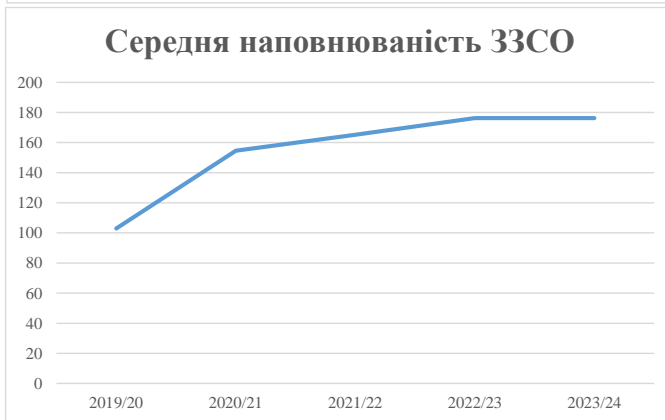
Рівень освіти/ Тип закладу	К-ть учнів	З них учнів гірських населених пунктах	Фактична к-ть класів	Розра- хункова напов- нюваність класу (групи)	Розра- хункова к-ть класів (груп)	К-ть годин навчального плану	К-ть необхідних годин у тиждень	К-ть ставок	Зарплати вчителів, тис. грн	Розподіл на одного учня, для педагогічних працівників, які не проводять уроки, грн	Зарплата педагогічного персоналу, що не проводить уроки, тис. грн	Зарплата разом (без надбавки за гірську місцевість, без поділу на групи), тис. грн	Коефіцієнт поділу класів на групи	К-ть ставок поділу класів на групи	Зарплата персоналу, що проводить уроки у групах при поділі класів, тис. грн	Зарплата педагогічного персоналу разом (без надбавки за гірську місцевість), тис. грн	Відсоток учнів гірських ЗЗСО	Надбавка для гірської місцевості	Субвенція всього після застосування коефіцієнта 0,89, тис. грн	
Назва колонки	А	Б	В	Г	Г	Д	Е	Є	Ж	З	И	І	І	Й	К	Л	М	Н	О	
Як розраховано	АКОМ	АКОМ	АКОМ	Формула	А / Г	Формула	Г * Д	Е / 18	Є * 247,72	Формула	А * 3 / 1000	Ж + И	Формула - І	Є (сума ставок) * І	Й * 247,72	І (сума зарплат) / К	Б / А (сума учнів)	0,25 * М * Л	(Л+Н) * 0,89	
Учні комунальних ЗЗСО																				
Початкова (1-4)	1 360		103	15,0	91	23	2 093	116,3	28 805	5 525	7 514	36 319								
Базова (5-9)	1 931	0	111	15,0	129	32,7	4 218	234,4	58 054	5 525	10 669	68 723	0,017	7,3	1 809	129 636			115 376,4	
Старша (10-11)	587		26	15,0	40	35,5	1 420	78,9	19 543	5 525	3 243	22 786								
Простий вчителів	0																		0,0	
Учні спеціальних класів, спеціальних шкіл																				
Початкова (1-4)	0		0	9	0	36														
Базова (5-9)	0	0	0	9	0	36							0,047	0,0	0	0			0,0	
Старша (10-11)	0		0	9	0	36														
Учні навчально-реабілітаційних центрів																				
Початкова (1-4)	0		0	6	0	36				5 525										
Базова (5-9)	0	0	0	6	0	36				5 525			0,047	0,0	0	0			0,0	
Старша (10-11)	0		0	6	0	36				5 525										
Учні, які проживають в пансіонах (кількість ставок = кількість груп * 2)																				
Загальні пансіони	0	0		20	0														0,0	
Спеціальні пансіони	0	0		9	0														0,0	
НРЦ	0	0		6	0														0,0	
Інклюзивні класи																				
Інклюзивна	31	0	30		27			27,0	5 859			5 859						0,0%	0	5 214,9
Учні класів з вечірньою формою здобуття освіти																				
Вечірня форма	0	0	0	16		23													0,0	
Заклади професійної (професійно-технічної) освіти																				
ПТНЗ	0	0	26																0,0	
Разом	3 878		240		260			7 731	456,5	112 261		21 426		133 687					120 591,3	

Історичні дані щодо учнів комунальних ЗЗСО Мостиської міської територіальної громади

Фактичні значення за навчальні роки	2019/20	2020/21	2021/22	2022/23	2023/24
Кількість учнів ЗЗСО	2 882	4 020	3 966	3 878	3 878
ФНК	16,5	15,6	16,0	16,2	16,2
РНК	18,0	14,0	15,0	15,0	15,0
Кількість ЗЗСО	28	26	24	22	22
Середня наповнюваність ЗЗСО	103	155	165	176	176

Дані за бюджетні роки	2020	2021	2022	2023	2024
Обсяг субвенції (тис. грн)	52 778,4	114 998,3	116 320,0	95 844,2	115 376,4
Субвенція на учня (грн)	18 313	28 607	29 329	24 715	29 752

Зміна за роками	2020/21	2021/22	2022/23	2023/24
Учні (%)	39,5%	-1,3%	-2,2%	0,0%
Субвенція (%)	117,9%	1,1%	-17,6%	20,4%
Субвенція на учня (%)	56,2%	2,5%	-15,7%	20,4%
ФНК	-0,89	0,41	0,25	-0,09



Мережа ЗЗСО Мостиської міської територіальної громади

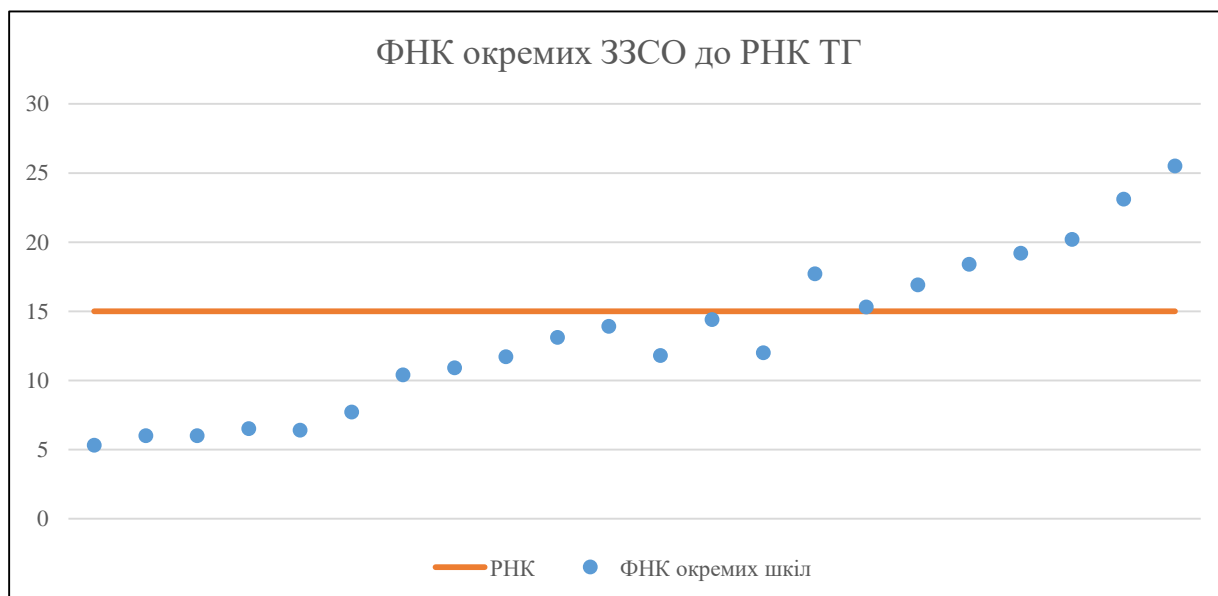
	ЗЗСО		Учні		ФНК
	кількість	відсоток	кількість	відсоток	кількість
Звичайний ЗЗСО	14	63,6%	1 540	39,7%	12,7
Опорний ЗЗСО	5	22,7%	2 158	55,6%	22,2
Філія ЗЗСО	3	13,6%	180	4,6%	8,2
Загалом	22	100,0%	3 878	100,0%	16,2

Філії на один опорний ЗЗСО

0,6

	ЗЗСО		Учні		ФНК
	кількість	відсоток	кількість	відсоток	кількість
ЗЗСО крім спеціальних та НРЦ					
ЗЗСО з ФНК більш ніж 16 (РНК + 1)	7	31,8%	2 556	65,9%	21,5
ЗЗСО з ФНК від 14 до 16	2	9,1%	298	7,7%	14,9
ЗЗСО з ФНК менш ніж 14 (РНК - 1)	13	59,1%	1 024	26,4%	10,1
ЗЗСО без класів					
Загалом (крім спеціальних та НРЦ)	22	100,0%	3 878	100,0%	16,2

	ЗЗСО		Учні		ФНК
	кількість	відсоток	кількість	відсоток	кількість
Менше 20 учнів					
Від 20 до 50 учнів	4	18,2%	95	2,4%	5,9
Від 50 до 100 учнів	4	18,2%	319	8,2%	8,9
Від 100 до 200 учнів	9	40,9%	1 253	32,3%	14,1
Від 200 до 300 учнів	3	13,6%	751	19,4%	19,3
Від 300 до 400 учнів					
Від 400 до 600 учнів					
Від 600 до 800 учнів	2	9,1%	1 460	37,6%	24,3
Від 800 до 1000 учнів					
Від 1000 до 1500 учнів					
Більше 1500 учнів					
Загалом	22	100,0%	3 878	100,0%	16,2



На графіку школи упорядковані за збільшенням наповнюваності

**Перелік закладів загальної середньої освіти Мостиської міської територіальної громади
РНК = 15, ФНК = 16,15**

↑	ЗЗСО з ФНК більш ніж 16 (РНК + 1)
↔	ЗЗСО з ФНК від 14 до 16
↓	ЗЗСО з ФНК менш ніж 14 (РНК - 1)
—	ЗЗСО без класів

ID в АІКОМ	Назва ЗЗСО	Факт. ступінь	Статус	ID в АІКОМ опорного ЗЗСО	Кількість учнів	з них за індивід. формою	Кількість класів	ФНК	
12907	ОЗ "Мостиський ЗЗСО №1 І-ІІІ ступенів"	І-ІІІ	Опорна		766	35	30	25,5	↑
12908	ОЗ "Мостиський ЗЗСО №2 І-ІІІ ст."	І-ІІІ	Опорна		694	34	30	23,1	↑
12912	ОЗ"Твіржанський ЗЗСО І-ІІІ ступенів -ЗДО"	І-ІІІ	Опорна		263	14	13	20,2	↑
12906	ОЗ "Малнівський ЗЗСО І-ІІІ ст. Мостиської міської ради"	І-ІІІ	Опорна		249	2	13	19,2	↑
12909	Ліцей №3. м.Мостиська	І-ІІІ			239	1	13	18,4	↑
12938	Пнікутський ЗЗСО	І-ІІ			159	11	9	17,7	↑
12905	ОЗ "Крукеницький ЗЗСО І-ІІІ ступенів Мостиської міської ради Львівської області"	І-ІІІ	Опорна		186	7	11	16,9	↑
12910	Соколянський ЗЗСО	І-ІІІ			168	5	11	15,3	↔
12943	Стрілецький ЗЗСО І-ІІ ступенів	І-ІІ			130	1	9	14,4	↔
12917	Берегівський ЗЗСО	І-ІІ			125	2	9	13,9	↓
12916	Арламівськоволянський ЗЗСО	І-ІІ			118	6	9	13,1	↓
12913	Чернівський ЗЗСО І-ІІІ ступенів ім. Т.Г. Шевченка	І-ІІІ			132	4	11	12	↓
12904	Зав'язанцівський ЗЗСО	І-ІІІ			130	6	11	11,8	↓
12940	Раденицький ЗЗСО	І-ІІ			105	8	9	11,7	↓
12923	філія "Годинівський ЗЗСО І-ІІ ступенів-ЗДО"ОЗ "Мостиський ЗЗСО №2 І-ІІІ ступенів "	І-ІІ	Філія	12908	98	10	9	10,9	↓
12924	Гостинцівський ЗЗСО	І-ІІ			94	6	9	10,4	↓
12942	Старявський ЗЗСО І-ІІ ступенів с. Старява	І-ІІ			69	3	9	7,7	↓
12949	Зарічанський ЗЗСО І ступеня	І			26	1	4	6,5	↓
12946	ЗЗСО І-ІІІ ст. - ЗДО"	І-ІІ	Філія	12912	58	5	9	6,4	↓
12954	Підгатський ЗЗСО	І			24	1	4	6	↓
12952	Філія "Мелешківський ЗЗСО	І	Філія	12906	24		4	6	↓
12947	Буховицький ЗЗСО	І			21	1	4	5,3	↓